



**ARTISTA  
EXTRAORDINÁRIO**

SEMANA  
**UM**

CÉLULAS  
KIDS



# **ARTISTA EXTRAORDINÁRIO**


**IDEIA PRINCIPAL:  
Deus me fez de modo  
especial e admirável.**

---

**VERSÍCULO  
PARA MEMORIZAR:**

**“Eu te louvo porque me fizeste  
de modo especial e admirável.”**

**SALMO 139:14, NVI**



**TEMA DO MÊS: ARTISTA EXTRAORDINÁRIO**

A obra de arte mais incrível é aquela que vemos no espelho todos os dias – pessoas! Deus fez tudo, mas as pessoas são a criação mais maravilhosa de Deus porque somos a única criação feita à própria imagem de Deus.

Deus nos fez para pensar e descobrir as coisas, para criar e inventar e para ajudar os outros – assim como Deus. Toda vez que nos olhamos no espelho e olhamos para outra pessoa, estamos vendo a obra-prima de Deus. Queremos que as crianças saibam que elas são feitas de modo especial e admirável por causa de QUEM as fez – o artista extraordinário – Deus!

<p>SEMANA <b>UM</b></p>	<p><b>HISTÓRIA BÍBLICA</b> Deus Fez Você Gênesis 1</p>	<p><b>FOCO DA HISTÓRIA</b> Deus fez todas as coisas, e Deus fez você.</p>
<p>SEMANA <b>DOIS</b></p>	<p><b>HISTÓRIA BÍBLICA</b> Feito De Modo Especial E Admirável Salmo 139:14; Gênesis 1:26</p>	<p><b>FOCO DA HISTÓRIA</b> Feito de modo especial e admirável.</p>
<p>SEMANA <b>TRÊS</b></p>	<p><b>HISTÓRIA BÍBLICA</b> Feito À Imagem De Deus Atos 17:24; Salmo 46:1, Provérbios 2:6</p>	<p><b>FOCO DA HISTÓRIA</b> Feito de modo especial e admirável à imagem de Deus.</p>
<p>SEMANA <b>QUATRO</b></p>	<p><b>HISTÓRIA BÍBLICA</b> Você É Importante Para Deus Lucas 12:7</p>	<p><b>FOCO DA HISTÓRIA</b> Eu sou importante para Deus.</p>

VERSÍCULO PARA MEMORIZAR	PERGUNTA-CHAVE	IDEIA PRINCIPAL
<p>"EU TE LOUVO PORQUE ME FIZESTE DE MODO ESPECIAL E ADMIRÁVEL." SALMO 139:14A, NVI</p>	<p>QUEM LHE FEZ DE MODO ESPECIAL E ADMIRÁVEL?</p>	<p>DEUS ME FEZ DE MODO ESPECIAL E ADMIRÁVEL.</p>

**DEUS ME FEZ.**





A obra de arte mais incrível é aquela que vemos no espelho todos os dias – pessoas! Deus fez tudo, mas as pessoas são a criação mais maravilhosa de Deus porque somos a única criação feita à própria imagem de Deus.

Deus nos fez para pensar e descobrir as coisas, para criar e inventar e para ajudar os outros – assim como Deus. Toda vez que nos olhamos no espelho e olhamos para outra pessoa, estamos vendo a obra-prima de Deus. Queremos que as crianças saibam que elas são feitas de modo especial e admirável por causa de QUEM as fez – o artista extraordinário – Deus!

## SEMANA 1

Deus Fez Você - Gênesis 1:26:

"E disse Deus: Façamos um homem à nossa imagem, conforme a nossa semelhança; e que eles tenham domínio sobre os peixes do mar, e sobre as aves do céu, e sobre o gado, e sobre toda a terra, e sobre toda a coisa rastejante que rasteja sobre a terra."

Deus é TÃO criativo que Ele fez tudo!" "Deus fez o grande céu aberto. Deus fez o sol, a lua e as estrelas também!" "Deus fez os oceanos gigantes e os pequenos lagos. Deus fez montanhas, árvores e flores."

"Deus fez todos os pássaros. Você pode bater os braços como um pássaro?" *Bata os braços como um pássaro.*

"Deus fez o peixe. Você pode nadar como um peixe?" *Nade como um peixe.*

"Deus fez águias e elefantes. Você pode balançar sua tromba como um elefante?" *Balance o braço para imitar a tromba de um elefante.*

"Deus fez pavões com belas penas e ursos que rosnam! Você pode rosnar como um urso?" *Rosne com as crianças.*

"Deus fez tudo! E depois de fazer tudo, Deus fez a melhor coisa de todas. Você quer saber o que é? (sussurrando) Eu vou te dizer, mas você tem que realmente ouvir. A melhor coisa que Deus fez foi... (ainda sussurrando) pessoas. (em voz normal) Deus fez as pessoas!"

"Cada pessoa em todo o mundo foi feita por Deus. Sua mãe, seu pai, seu irmão, sua irmã, sua tia, seu amigo, seu vizinho, a senhora da padaria. Isso também significa que Deus fez... VOCÊS!" *Aponte para as crianças.*

"Deus lhe fez de modo especial e admirável. Você é a incrível obra de arte de Deus."

"Deus fez (em uma voz aguda) pequenos insetos e pequenas folhas de grama... E Deus fez VOCÊ!"

"Deus fez (com uma voz grande e retumbante) todo o grande céu... *Mantenha os braços abertos.*  
"... E enormes oceanos largos. E Deus fez VOCÊ!"

"Deus fez este mundo inteiro, enorme e INCRÍVEL cheio de coisas fantásticas. E então Deus fez a coisa mais especial de todas. Você se lembra o que é?" (Pausa.)

"Deus fez as PESSOAS. (Aponte para as crianças.) Você e (aponte para si mesmo) eu."

"Deus, nós TE AMAMOS. Obrigado por fazer as montanhas poderosas e o mar azul profundo. De todas as coisas que o Senhor fez, muito obrigado por me fazer. O Senhor é um artista incrível que fez cada um de nós. Graças a Deus! Em nome de Jesus, oramos, amém."

## SUGESTÃO DE LOUVOR

Você é especial. – Aline Barros



## SUGESTÃO DE PROGRAMAÇÃO

### BRINQUE

Uma atividade que incentiva as crianças a seguirem instruções e a aprenderem novos conceitos enquanto se divertem.



### 1. O QUE VOCÊ PODE CRIAR?

**DO QUE VOCÊ PRECISA:** Papel pardo; caixa; bastões de cola; e vários materiais de artesanato, como fios, arame felpudos, palitos de picolé, adesivos, pompons e bolas de algodão.

### HISTÓRIA BÍBLICA DE HOJE

Deus fez todas as coisas,  
Deus fez você.  
**DEUS FEZ VOCÊ**  
GÊNESIS 1

**O QUE FAZER:**

**ANTES DA ATIVIDADE:** Cubra a mesa com papel pardo. Coloque os materiais de artesanato na caixa no centro da mesa.

**DURANTE A ATIVIDADE:** Incentive as crianças a usarem os materiais fornecidos para criar qualquer coisa que imaginarem no papel pardo. Pode ser uma colagem, uma pintura, uma escultura, o que ela quiser criar com os materiais que voce disponibilizou.

### VERSÍCULO PARA MEMORIZAR

“Eu te louvo porque me fizeste  
de modo especial e admirável.”  
SALMO 139:14, NIV

**DEPOIS DA ATIVIDADE:** Dê tempo para as crianças compartilharem o que fizeram com o grupo. Reúna os materiais restantes e retorne à caixa para limpeza.

**O QUE DIZER:**

**ANTES DA ATIVIDADE:** “Amigos, venham sentar-se à mesa comigo. Hoje, vamos ser ARTISTAS INCRÍVEIS! Eu juntei muitos materiais aqui para você. Eu quero que você use sua imaginação para criar algo com esses materiais. Certifique-se de compartilhar os materiais com seus amigos para que todos tenham o que precisam. (Segure um palito de picolé ou arame felpudo.) O que você poderia fazer com isso? (Pausa.) Ótimas ideias! Quando você criar algo incrível, cole-o no papel!”

### PERGUNTA - CHAVE

Quem lhe fez de modo  
especial e admirável?

**DEPOIS DA ATIVIDADE:** “Uau! Olhe para todas as coisas bonitas que vocês fizeram! Vocês são todos ARTISTAS INCRÍVEIS! (Dê tempo para as crianças compartilharem suas criações.) Nosso papel está incrível. Ótimo trabalho, amigos. Na história de hoje, vamos aprender o que Deus fez! Vamos lá.”

### IDEIA PRINCIPAL

Deus me fez de modo  
especial e admirável.

### VERDADE BÁSICA

Deus me fez.



## MOVIMENTE

Uma atividade que usa o desejo natural das crianças de se movimentarem.



## 2. VERSÍCULO PARA MEMORIZAR COM GESTOS

DO QUE VOCÊ PRECISA: Nenhum material será necessário.

### HISTÓRIA BÍBLICA DE HOJE

Deus fez todas as coisas,  
Deus fez você.  
**DEUS FEZ VOCÊ**  
GÊNESIS 1

O QUE FAZER:

**ANTES DA ATIVIDADE:** Diga o versículo para memorizar e faça os seguintes gestos na frente das crianças.

“Eu te louvo porque me fizeste (polegares no peito) de modo (mão direita no alto) especial (mão esquerda no alto) e admirável’ (bata palmas)

Salmo 139:14.” (Mãos abertas como um livro.)

### VERSÍCULO PARA MEMORIZAR

“Eu te louvo porque me fizeste de modo especial e admirável.”  
SALMO 139:14, NIV

**DURANTE A ATIVIDADE:** Repita o versículo com os gestos e convide as crianças a fazê-lo com você. Repita várias vezes.

**ANTES DA ATIVIDADE:** “Vou dizer nosso novo versículo para memorizar. Todos, ouçam, me observem! ‘Eu te louvo porque me fizeste (polegares no peito) de modo (mão direita no alto) especial (mão esquerda no alto) e admirável.’ (bata palmas) Salmo 139:14.” (Mãos abertas como um livro.)

### PERGUNTA-CHAVE

Quem lhe fez de modo especial e admirável?

**DURANTE A ATIVIDADE:** “Agora, vamos fazer isso juntos! Você está pronto? ‘Eu te louvo porque me fizeste (polegares no peito) de modo (mão direita no alto) especial (mão esquerda no alto) e admirável.’ (bata palmas) Salmo 139:14.” (Mãos abertas como um livro.)

### IDEIA PRINCIPAL

Deus me fez de modo especial e admirável.

**DEPOIS DA ATIVIDADE:** “Nosso versículo para memorizar nos diz que Deus nos fez! Somos feitos de modo especial e admirável. **Quem lhe fez de modo especial e admirável? [Ideia Principal] Deus me fez de modo especial e admirável!**”

### VERDADE BÁSICA

Deus me fez.



## Versículo Para Memorizar

"Eu te louvo porque me fizeste  
de modo especial e admirável."  
Salmo 139:14, NVI

**"Eu te louvo porque me fizeste**  
(polegares no peito)

**de modo**  
(mão direita no alto)

**especial**  
(mão esquerda no alto)

**e admirável"**  
(bata palmas)

**Salmo 139:14.**  
(Mãos abertas como um livro.)

## Versículo Para Memorizar

"Eu te louvo porque me fizeste  
de modo especial e admirável."  
Salmo 139:14, NVI

**"Eu te louvo porque me fizeste**  
(polegares no peito)

**de modo**  
(mão direita no alto)

**especial**  
(mão esquerda no alto)

**e admirável"**  
(bata palmas)

**Salmo 139:14.**  
(Mãos abertas como um livro.)

## Versículo Para Memorizar

"Eu te louvo porque me fizeste  
de modo especial e admirável."  
Salmo 139:14, NVI

**"Eu te louvo porque me fizeste**  
(polegares no peito)

**de modo**  
(mão direita no alto)

**especial**  
(mão esquerda no alto)

**e admirável"**  
(bata palmas)

**Salmo 139:14.**  
(Mãos abertas como um livro.)

## Versículo Para Memorizar

"Eu te louvo porque me fizeste  
de modo especial e admirável."  
Salmo 139:14, NVI

**"Eu te louvo porque me fizeste**  
(polegares no peito)

**de modo**  
(mão direita no alto)

**especial**  
(mão esquerda no alto)

**e admirável"**  
(bata palmas)

**Salmo 139:14.**  
(Mãos abertas como um livro.)



### CRIE

Uma atividade que permite que crianças revisem a história bíblica, a ideia principal ou o versículo para memorizar através de um trabalho manual.



## 3. FEITO DE MODO ESPECIAL E ADMIRÁVEL

**DO QUE VOCÊ PRECISA:** Página de Atividade “Deus fez tudo”; papel em alta gramatura; lápis de cor ou marcadores; e uma variedade de adesivos de criação (flores, estrelas, animais terrestres, vida marinha, arco-íris, etc.)

### HISTÓRIA BÍBLICA

#### DE HOJE

Deus fez todas as coisas,  
Deus fez você.  
**DEUS FEZ VOCÊ**  
GÊNESIS 1

O QUE FAZER:

**ANTES DA ATIVIDADE:** Imprima “Deus fez você”, um por criança.

**DURANTE A ATIVIDADE:** Dê a cada criança uma página de atividade “Deus fez tudo”. Instrua-as a fazerem um desenho delas mesmas no contorno de pessoa, em seguida, coloque adesivos de criação em toda a página.

**DEPOIS DA ATIVIDADE:** Fale sobre como Deus fez tudo e como as pessoas são a criação mais maravilhosa que Deus fez.

### VERSÍCULO PARA MEMORIZAR

“Eu te louvo porque me fizeste de modo especial e admirável.”  
SALMO 139:14, NIV

O QUE DIZER:

**ANTES DA ATIVIDADE:** “Olá, amigos! Venham sentar-se comigo. Nós vamos fazer algo maravilhoso!”

**DURANTE A ATIVIDADE:** “Olhe para o papel que lhe dei. Adivinhe o que você está prestes a desenhar. (Pausa.) Você vai desenhar você mesmo!”

### PERGUNTA-CHAVE

Quem lhe fez de modo especial e admirável?

“Primeiro, desenhe um círculo no contorno de pessoa para ser sua cabeça. (Pausa.) Em seguida, desenhe um rosto em sua cabeça. Você vai precisar de olhos, nariz e boca. Desenhe algumas sobrancelhas e orelhas também. (Pausa.) Bom trabalho! Finalmente, você precisa desenhar um cabelo que se pareça com o seu. Você pode até desenhar suas roupas favoritas, se quiser!”

### IDEIA PRINCIPAL

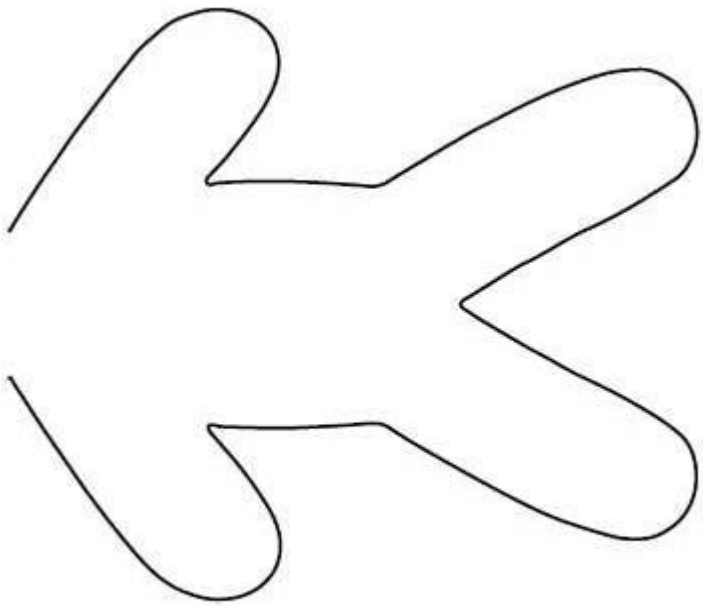
Deus me fez de modo especial e admirável.

“Vejam! Vocês desenharam vocês. E VOCÊS são feitos de modo especial e admirável por Deus! Hum! O que mais Deus fez? (Pausa.) Deus fez TUDO! É por isso que você vai colocar adesivos de tudo ao redor da sua imagem. Temos flores e estrelas e animais e todos os tipos de coisas!”

### VERDADE BÁSICA

Deus me fez.

**DEPOIS DA ATIVIDADE:** “Uau! Seus desenhos estão maravilhosos! E deveria, porque VOCÊ é feito por Deus de modo especial e admirável. **Quem lhe fez de modo especial e admirável? [Ideia Principal] Deus me fez de modo especial e admirável!**”



Deus fez todas as coisas, Deus fez você.  
Gênesis 1



SEMANA  
UM

CÉLULAS  
KIDS

## MOVIMENTE

Uma atividade que usa o desejo natural das crianças de se movimentarem.

## HISTÓRIA BÍBLICA DE HOJE

Deus fez todas as coisas,  
Deus fez você.  
**DEUS FEZ VOCÊ**  
GÊNESIS 1

## VERSÍCULO PARA MEMORIZAR

“Eu te louvo porque me fizeste  
de modo especial e admirável.”  
SALMO 139:14, NIV

## PERGUNTA-CHAVE

Quem lhe fez de modo  
especial e admirável?

## IDEIA PRINCIPAL

Deus me fez de modo  
especial e admirável.

## VERDADE BÁSICA

Deus me fez.



O QUE FAZER:

**ANTES DA ATIVIDADE:** Imprima as “Imagens da Criação dos Quatro Cantos” no papel de alta gramatura, um conjunto por grupo pequeno. Cole uma imagem em cada um dos quatro cantos da sua área de atividade.

**DURANTE A ATIVIDADE:** Reúna as crianças no centro da sua sala. Aponte as imagens ao redor da sala. Em seguida, leve as crianças a ficarem na frente de cada uma e fale sobre o que veem. Volte para o centro da sala antes de ir para o próximo canto.

O QUE DIZER:

**ANTES DA ATIVIDADE:** “Amigos, fiquem aqui comigo! Você vê algumas imagens ao redor da sala? Estas são imagens de coisas que Deus fez.”

**DURANTE A ATIVIDADE:** “Venha comigo! (Leve as crianças para a imagem do céu/sol.) O que você vê? (Pausa.) Isso mesmo! Quem fez o céu e o sol? (Pausa.) Deus fez!”

(Leve as crianças à imagem de plantas/árvores.) “O que você vê? (Pausa.) Sim, plantas e árvores! Quem as fez? (Pausa.) Deus fez!”

(Leve as crianças até a imagem de animais.) “O que você vê? (Pausa.) Animais! Vamos nomear nossos animais favoritos. Quem fez todos os animais? (Pausa.) Deus fez!”




(Leve as crianças até a imagem de pessoas.) “O que você vê? (Pausa.) Pessoas! Quem fez as pessoas? (Pausa.) Deus fez!”





**DEPOIS DA ATIVIDADE:** “Deus fez TUDO! Desde o sol, a lua e as estrelas às plantas e árvores, aos animais e às pessoas! Deus fez tudo isso. E o melhor de tudo, Deus fez VOCÊ! Deus fez tudo, e Ele fez você. E VOCÊ é maravilhoso. **Quem lhe fez de modo especial e admirável? [Ideia Principal] Deus me fez de modo especial e admirável!**”

## 4. DEUS FEZ

[VIVA PARA DEUS | ATIVIDADE DE APLICAÇÃO]

DO QUE VOCÊ PRECISA: Página de Atividade “Imagens da Criação”, e fita adesiva.





---

## REFLITA

Uma atividade que incentiva a aplicação do que foi ensinado na vida pessoal e a oração.

---

## HISTÓRIA BÍBLICA DE HOJE

Deus fez todas as coisas,  
Deus fez você.  
**DEUS FEZ VOCÊ**  
GÊNESIS 1

---

## VERSÍCULO PARA MEMORIZAR

“Eu te louvo porque me fizeste de modo especial e admirável.”  
SALMO 139:14, NIV

---

## PERGUNTA-CHAVE

Quem lhe fez de modo especial e admirável?

---

## IDEIA PRINCIPAL

Deus me fez de modo especial e admirável.

---

## VERDADE BÁSICA

Deus me fez.



## 5. CADERNO DE ORAÇÃO

[ORE A DEUS | ATIVIDADE DE ORAÇÃO]

DO QUE VOCÊ PRECISA: Clipe de papel “Cartão do Versículo para Memorizar” preso em sua Bíblia em Salmo 139:14. Providencie um caderno e uma caneta engraçada para cada criança.

LÍDER: “É hora da Célula! Hoje, vamos fazer de conta que somos animais. Você pode ser qualquer animal que quiser porque Deus fez TODOS os animais! Então, pense em qual animal você quer fazer de conta ser e me siga!” (Faça de conta ser um animal e dê uma pequena volta no espaço da sua célula.)

“Uau, animais! Conseguimos! Agora você pode ser VOCÊ para que possamos sentar e conversar sobre a história bíblica de hoje. Um, dois, três, sentem-se comigo!” (Abra a Bíblia e coloque-a na frente das crianças.)

“Em nossa história bíblica de hoje, aprendemos que Deus fez TUDO. E isso significa que Deus fez VOCÊ! Mas Deus não fez você como Ele fez tudo no mundo. Você é maravilhosamente feito por Deus, à Sua imagem. Uau! Isso é super especial! Então, quando eu perguntar a você, ‘Quem te fez maravilhoso?’, eu quero que você diga, [Ideia Principal] ‘Deus me fez maravilhoso!’ Prontos? Quem lhe fez de modo especial e admirável?”

CRIANÇAS E Líder: [Ideia Principal] “Deus me fez de modo especial e admirável!”

Líder: “Isso mesmo! E o versículo da Bíblia que vamos aprender nos ajudará a lembrar que somos maravilhosamente feitos por Deus. Diz . . . (Vire as páginas de sua Bíblia para o Cartão do Versículo para Memorizar.) ‘Eu te louvo porque me fizeste de modo especial e admirável’, Salmo 139:14.” (Feche a Bíblia e coloque-a de lado.) Vamos nos levantar e dizer essas palavras junto com os gestos. Apenas diga o que eu disser e faça o que eu fizer.”

CRIANÇA E Líder: “Eu te louvo porque me fizeste (polegares no peito) de modo (mão direita no alto) especial (mão esquerda no alto) e admirável” (bata palmas) Salmo 139:14. (Mãos abertas como um livro.)

(Repita o versículo com gestos algumas vezes.)

Líder “Isso foi . . . MARAVILHOSO!” (Aplauda.)

“Agora, vamos nos sentar para que possamos escrever em nosso caderno de oração e conversar com Deus.” (Segure o caderno e a caneta com formato divertido.)

## 6. CADERNO DE ORAÇÃO (CONTINUAÇÃO)

“Hoje, vamos fazer uma lista de coisas que Deus fez. Pode ser qualquer coisa porque Deus fez tudo! Ouça o seu nome, e quando eu disser, quero que você me diga uma coisa que Deus fez. Preparados? Deus fez [nome da criança]. Diga-me algo que Deus fez, [nome da criança].”

(Repita com cada criança, escrevendo o que ela disser ao lado de seu nome. Lembre-se de escrever em letra caixa alta para que as crianças reconheçam seus nomes e as letras.)

“Esta é uma lista maravilhosa porque tem todos os SEUS nomes nela! Alguém gostaria de orar antes de mim?” (Dê a cada criança que queira orar a oportunidade de fazê-lo.)

## ORAÇÃO

“Querido Deus, obrigado por fazer este mundo incrível para vivermos. Obrigado por todas as flores, alimentos e animais para desfrutarmos. Mas acima de tudo, obrigado por nos fazer à Sua imagem. Obrigado porque [nome da criança] foi feito de modo especial e admirável. Obrigado porque [nome da criança] foi feita de modo especial e admirável. (Repita com cada criança.) O Senhor é incrível, Deus, nós Te amamos. Em nome de Jesus, amém.”



VERSÍCULO PARA  
MEMORIZAR

"Eu te louvo porque me  
fizeste de modo especial  
e admirável."

SALMO 139:14, NVI



VERSÍCULO PARA  
MEMORIZAR

"Eu te louvo porque me  
fizeste de modo especial  
e admirável."

SALMO 139:14, NVI



VERSÍCULO PARA  
MEMORIZAR

"Eu te louvo porque me  
fizeste de modo especial  
e admirável."

SALMO 139:14, NVI



VERSÍCULO PARA  
MEMORIZAR

"Eu te louvo porque me  
fizeste de modo especial  
e admirável."

SALMO 139:14, NVI



# MOMENTO PAIS E KIDS

## Semana Um

### Deus Fez Você

Gênesis 1:26

Deus fez todas as coisas, e as pessoas são a criação mais especial que Deus fez.

#### PARTICIPE DE MOMENTOS DIÁRIOS JUNTOS

### Semana Um



#### Pela Manhã

Quando você entrar no quarto de sua criança, diga: "Bom dia, [nome da criança]! Deus fez o sol. Deus fez as estrelas. Deus fez os animais. E Deus fez. . . VOCÊ!"



#### Hora De Ninar

Aconchegue-se com sua criança e ore: "Deus, obrigado por fazer este mundo incrível para nós vivermos e desfrutarmos. Acima de tudo, obrigado por fazer o/a [nome da criança]. Eles são realmente especiais!"



#### Pelo Caminho

Enquanto estiver indo a algum lugar, revezem-se nomeando as coisas que vocês veem que Deus fez. Então, olhem um para o outro e digam: "Deus te fez!"

## Semana Dois

### Feito De Modo Especial E Admirável

Salmo 139:14; Gênesis 1:26

Todas as pessoas são feitas de forma especial e admirável por Deus.

## Pré-Escolares

#### PARTICIPE DE MOMENTOS DIÁRIOS JUNTOS



#### Pela Manhã

Quando você entrar no quarto de sua criança, diga: "Bom dia, [nome da criança]! Eu vejo uma das coisas mais especiais que Deus fez. Adivinha o que é! É você! Deus te fez de forma especial e admirável!"



#### Hora De Ninar

Aconchegue-se com sua criança e ore: "Deus, quando olho para o/a [nome da criança], lembro-me do Teu poder e bondade. O Senhor fez este pequeno humano e me escolheu para ser seu [pai/mãe]. Obrigado, Senhor. Muito obrigado."



#### Pelo Caminho

Enquanto estiver indo a algum lugar, fale sobre algumas das coisas incríveis que Deus fez, como baleias gigantes, árvores que produzem alimentos e o sol bem lá no alto. Então, fale sobre outra coisa maravilhosa que Deus fez. . . as pessoas!

## PARTICIPE DE MOMENTOS DIÁRIOS JUNTOS

---



### Pela Manhã

Quando você entrar no quarto de sua criança, diga: “Bom dia, [nome da criança]! Deus nos deu um novo dia para pensar, criar e ajudar – exatamente como Ele!”



### Hora De Ninar

Aconchegue-se com sua criança e ore: “Deus, eu te louvo porque somos feitos de modo especial e admirável por Ti, à Tua imagem. Ajude-nos a pensar, criar e ajudar como o Senhor.”



### Pelo Caminho

Enquanto estiver indo a algum lugar, procure pessoas que estão ajudando de alguma forma. Fale sobre como Deus faz todas as pessoas à Sua imagem e como Deus ajuda as pessoas. Ele criou pessoas para serem ajudantes como Ele.

---

## Semana Quatro

### Você É Importante Para Deus

Lucas 12:7

As pessoas são tão importantes para Deus que Ele sabe até o número de fios de cabelo em suas cabeças.

## PARTICIPE DE MOMENTOS DIÁRIOS JUNTOS

---



### Pela Manhã

Quando você entrar no quarto de sua criança, diga: “Bom dia, [nome da criança]! Deus nos deu um novo dia para pensar, criar e ajudar – exatamente como Ele!”



### Hora De Ninar

Aconchegue-se com sua criança e ore: “Deus, eu te louvo porque somos feitos de modo especial e admirável por Ti, à Tua imagem. Ajude-nos a pensar, criar e ajudar como o Senhor.”



### Pelo Caminho

Enquanto estiver indo a algum lugar, procure pessoas que estão ajudando de alguma forma. Fale sobre como Deus faz todas as pessoas à Sua imagem e como Deus ajuda as pessoas. Ele criou pessoas para serem ajudantes como Ele.

---

## Semana Três

### Feito À Imagem De Deus

Atos 17:24; Salmo 46:1,  
Provérbios 2:6

Deus fez todas as pessoas à Sua imagem para pensar, criar e ajudar.