



SEMANA
TRÊS

CÉLULAS
KIDS

SEMANA 3

Feito À Imagem De Deus

Atos 17:24; Salmo 46:1, Provérbios 2:6

Deus fez todas as pessoas à Sua imagem para pensar, criar e ajudar.

Foco da História: Feito de modo especial e admirável à imagem de Deus. Veremos o quão especial e admirável somos quando falarmos sobre como Deus fez todas as pessoas à Sua imagem. Isso significa que Deus nos fez para pensar e descobrir coisas, para criar e inventar, e para ajudar os outros quando eles precisam. Somos feitos de modo especial e admirável porque somos feitos à imagem de Deus!

SEMANA 3

“Olhe ao redor! Não somos os mesmos. Somos todos especiais, únicos e maravilhosamente feitos!

A Bíblia nos ensina que ‘Eu te louvo porque me fizeste de modo especial e admirável’, Salmo 139:14. Diga comigo!”

“Eu te louvo porque me fizeste (polegares no peito) de modo (mão direita no alto) especial (mão esquerda no alto) e admirável (bata palmas) Salmo 139:14.” (Mãos abertas como um livro.)

Conduza as crianças a cantar um louvor. Sugestão: A Deus dai louvor

LÍDER: “Isso mesmo! Posso agradecer a Deus pela maneira como Ele me fez! Estou tão feliz em saber que [Ideia Principal] ‘Deus me fez de modo especial e admirável’. Obrigado por adorar a Deus comigo, amigos!”

“Deus fez as pessoas, e Deus nos fez à sua imagem e semelhança. Mas não há duas pessoas iguais. Assim como esses amigos são todos diferentes (aponte para os bonecos), as PESSOAS são diferentes. Algumas são meninas.” “Alguns são meninos.”

boneco para corresponder a cada descrição à medida que avança.

“Alguns tem . . . cabelo ruivo, cabelo preto, cabelo loiro ou castanho. Deus fez a TODOS de modo especial e admirável. Deus criou as pessoas com dedos. Deus nos deu os dedos dos pés.”

“E os nossos olhos? Você pode apontar para seus olhos? Excelente! Deus nos deu olhos e também nos deu ouvidos.

Todos, apontem para seus ouvidos. Isso mesmo!”

“Deus criou as pessoas com (apontando para cada parte) pernas e braços e uma boca e dentes! Todos, me deem um grande sorriso. Bom trabalho! Deus até nos deu um cérebro para pensar.” (Bata a cabeça.)

“Incrível, certo? Deus é maravilhoso, e Deus nos fez à sua imagem. Agora, falando de nossos cérebros. Deus nos deu cérebros muito especiais.”

“Deus nos fez para pensar e aprender. É verdade! Há tantas coisas que podemos pensar como. . . (Coloque as duas mãos ao seu lado, palmas para cima como se estivesse fazendo uma pergunta.) Como posso ser um bom amigo? Como amarro meus sapatos? O que eu quero para um lanche?”

“Podemos pensar e aprender coisas novas todos os dias. Na verdade, estamos aprendendo coisas novas sobre Deus, agora mesmo!”

“E Deus nos fez TÃO criativos. Quem ama dançar? (Pausa.) Eu também!”

“Quem gosta de cantar? (Pausa.) Sim, eu sei que sim! Eu ouvi você cantando louvores a Deus mais cedo! Quem ama construir torres com blocos? Incrível! Isso porque Deus nos fez criativos como Ele! E você sabe uma das MELHORES coisas que podemos fazer com nosso incrível, maravilhoso e criativo ser?”

“Louvar a Deus, dizendo com nossas vozes e ações que Deus é nosso Senhor e criador. Podemos também ajudar os outros! Sim. Deus nos fez para ajudar.”

“Podemos ajudar os outros limpando, escrevendo cartões para os doentes ou até mesmo dizendo palavras gentis. Isso

não é incrível? Podemos pensar, criar e ajudar! Deus nos fez de modo especial e admirável. Diga-me, quem lhe fez de modo especial e admirável?” [Ideia Principal] “Deus me fez de modo especial e admirável.”

“Vocês falaram muito bem! Vamos fechar os olhos e falar com Deus”.

ORAÇÃO

“Deus, o Senhor é o MELHOR! Obrigado pela maneira maravilhosa que nos fizeste! Podemos ser criativos, podemos pensar e podemos ajudar. O Senhor é um Deus maravilhoso e nós te amamos. Em nome de Jesus oramos, amém.”

MOVIMENTE

Uma atividade que usa o desejo natural das crianças de se movimentarem.



1. MOVIMENTOS DO CORPO

DO QUE VOCÊ PRECISA: Nenhum material será necessário.

HISTÓRIA BÍBLICA DE HOJE

Feito de modo especial e admirável à imagem de Deus.

FEITO À IMAGEM DE DEUS
ATOS 17:24; SALMO 46:1;
PROVÉRBIOS 2:6

VERSÍCULO PARA MEMORIZAR

“Eu te louvo porque me fizeste
de modo especial e admirável.”
SALMO 139:14, NVI

PERGUNTA - CHAVE

Quem lhe fez de modo
especial e admirável?

IDEIA PRINCIPAL

Deus me fez de modo
especial e admirável.

VERDADE BÁSICA

Deus me fez.

O QUE FAZER:

ANTES DA ATIVIDADE: Reúna as crianças para ficarem de pé e se espalhem em sua área de atividade. Para tornar isso mais fácil, peça às crianças que mantenham os braços estendidos ao lado do corpo para garantir que não estejam tocando em nenhum outro amigo, abaixe os braços e permaneça nesse local.

DURANTE A ATIVIDADE: Diga coisas diferentes que Deus criou, da lista abaixo, e incentive as crianças a mostrar como elas se parecem com seus corpos.

- Montanha
- Árvore
- Ondas
- Pedra
- Pássaro
- Tigre
- Nuvem

Depois de terminar a lista, peça às crianças que moldem seus corpos na forma de sua escolha. Então elogie-os por serem tão criativos!

O QUE DIZER:

ANTES DA ATIVIDADE: “Amigos, venham aqui comigo! Coloque os braços para os lados assim. (Demonstre.) Espalhe-se para não tocar em nenhum outro amigo. Bom trabalho. Pode baixar os braços.”

DURANTE A ATIVIDADE: “Vou citar algumas coisas maravilhosas que Deus criou e quero que você me mostre o que é com seu corpo. Sem vozes, apenas use seu corpo para criá-lo. Vocês estão prontos? Aqui vamos nós!”

“Mostre-me uma montanha. Lembre-se, apenas corpos, sem vozes. Talvez sua montanha seja alta e pareça um triângulo. (Demonstre ficando de pé com os pés afastados e os braços ao seu lado.) Ou talvez sua montanha seja larga e baixa. (Demonstre colocando as mãos e os joelhos no chão e arqueando as costas.) Mostre-me sua montanha. Três, dois, um, VAI!” (Pausa.)

“Uau, eu adorei ver todas as suas diferentes montanhas! Bom trabalho!”

DEPOIS DA ATIVIDADE: “Vocês são tão criativos! Muito bem, amigos. Quem fez seus corpos para fazer tantas coisas incríveis? (Pausa.) Sim, Deus fez! Ele fez você de uma maneira maravilhosa! Ouviremos mais sobre isso em nossa história bíblica de hoje. Vamos lá!”

BRINQUE

Uma atividade que incentiva as crianças a seguirem instruções e a aprenderem novos conceitos enquanto se divertem.



1. ROSTO DE MASSINHA

DO QUE VOCÊ PRECISA: pratos de papel e várias cores diferentes de massinha.

O QUE FAZER:

ANTES DA ATIVIDADE: Coloque uma pequena bola de cada cor de massinha no prato de cada criança.

DURANTE A ATIVIDADE: Convide as crianças a usar a massa para adicionar olhos, nariz e boca ao prato para fazer um rosto.

DEPOIS DA ATIVIDADE: Fale sobre como Deus fez você ser criativo.

O QUE DIZER:

ANTES DA ATIVIDADE: “Vamos ser artistas incríveis!”

DURANTE A ATIVIDADE: Temos um prato que é um círculo. Este círculo pode ser um rosto! Hum . . . nossos rostos estão faltando alguma coisa. (Pausa.) Sim! Nosso rosto precisa de olhos, nariz e boca. Vamos ser artistas incríveis e usar a massinha para finalizar nossos rostos!” (Faça atividade.)

DEPOIS DA ATIVIDADE: “Ótimo trabalho! Vocês são todos tão criativos. Eu amei seus rostos! Temos tantos artistas incríveis. Deus fez nossos rostos, e somos todos diferentes! Hoje, ouviremos uma História Bíblica sobre como Deus fez todos nós à Sua imagem.”

HISTÓRIA BÍBLICA DE HOJE

Feito de modo especial e admirável à imagem de Deus.

FEITO À IMAGEM DE DEUS
ATOS 17:24; SALMO 46:1;
PROVÉRBIOS 2:6

VERSÍCULO PARA MEMORIZAR

“Eu te louvo porque me fizeste
de modo especial e admirável.”
SALMO 139:14, NVI

PERGUNTA - CHAVE

Quem lhe fez de modo
especial e admirável?

IDEIA PRINCIPAL

Deus me fez de modo
especial e admirável.

VERDADE BÁSICA

Deus me fez.

MOVIMENTE

Uma atividade que usa o desejo natural das crianças de se movimentarem.



1. FEITO DE MODO ESPECIAL É ADMIRÁVEL

[OUÇA DE DEUS | REVISÃO DO VERSÍCULO PARA MEMORIZAR]
DO QUE VOCÊ PRECISA: Nenhum material será necessário.

HISTÓRIA BÍBLICA DE HOJE

Feito de modo especial e admirável à imagem de Deus.

FEITO À IMAGEM DE DEUS
ATOS 17:24; SALMO 46:1;
PROVÉRBIOS 2:6

VERSÍCULO PARA MEMORIZAR

“Eu te louvo porque me fizeste de modo especial e admirável.”
SALMO 139:14, NVI

PERGUNTA - CHAVE

Quem lhe fez de modo especial e admirável?

IDEIA PRINCIPAL

Deus me fez de modo especial e admirável.

VERDADE BÁSICA

Deus me fez.

O QUE FAZER:

ANTES DA ATIVIDADE: Peça às crianças que façam um grande círculo com você de pé no meio.

DURANTE A ATIVIDADE: Convide uma criança para se juntar a você no meio do círculo. Quando essa criança estiver no meio do círculo, diga: “[Nome da criança] foi feito de forma especial e admirável”. Repita com cada criança. Quando todos vocês estiverem juntos no meio, diga o versículo para memorizar.

O QUE DIZER:

ANTES DA ATIVIDADE: “Vamos fazer um círculo!”

DURANTE A ATIVIDADE: “Quando eu chamar seu nome, você pode ficar comigo dentro do nosso círculo. [Nome da criança], você foi feito de forma especial e admirável! (Continue a atividade.) Estamos todos juntos porque TODOS somos feitos de forma especial e admirável! Vamos dizer nosso versículo para memorizar juntos!”

“Eu te louvo porque me fizeste (polegares no peito) de modo (mão direita no alto) especial (mão esquerda no alto) e admirável.’ (bata palmas) Salmo 139:14.” (Mãos abertas como um livro.)

DEPOIS DA ATIVIDADE: “Nosso versículo para memorizar nos diz que Deus nos fez! Somos feitos de modo especial e admirável. **Quem lhe fez de modo especial e admirável? [Ideia Principal] Deus me fez de modo especial e admirável.**”

CRIE

Uma atividade que permite que crianças revisem a história bíblica, a ideia principal ou o versículo para memorizar através de um trabalho manual.



2. EU POSSO!

[FALE SOBRE DEUS | REVISÃO DA HISTÓRIA BÍBLICA]
DO QUE VOCÊ PRECISA: Página de atividades “Livro de Atividades - Eu Posso”, papel e lápis de cor.

O QUE FAZER:

ANTES DA ATIVIDADE: Imprima o “Livro de Atividades - Eu Posso”, no papel. Dobre as páginas em quatro, para fazer um livro por criança.

DURANTE A ATIVIDADE: Oriente as crianças a fazerem cada atividade conforme as instruções do livro de atividades.

DEPOIS DA ATIVIDADE: Fale sobre como Deus nos fez à Sua imagem. Deus pensa, cria e ajuda, e Ele nos fez para pensar, criar e ajudar também!”

O QUE DIZER:

ANTES DA ATIVIDADE: “Olá, amigos! Venham sentar-se comigo. Tenho um livro de atividades divertido para cada um de vocês, vamos fazê-las juntos!”

DURANTE A ATIVIDADE: “Primeiro, quero que você escreva seu nome neste espaço na frente do seu livro. Eu posso ajudá-lo se você quiser. Aqui diz: ‘[Nome da criança] foi maravilhosamente feito à imagem de Deus.’ Você pode decorar a capa depois de escrever seu nome.”

“Agora abra seu livro. Esta página diz: ‘Deus me fez pensar.’ Eu quero que você olhe para as imagens e pense sobre quais imagens combinam. Quando você encontrar uma correspondência, desenhe uma linha de um para o outro. Quando terminar, você pode colorir as imagens.”

“A próxima página diz: ‘Deus me fez para criar’. Tem caules de flores, mas não flores. Eu quero que você desenhe flores coloridas em cada caule.”

“Agora volte para a última página. Diz: ‘Deus me fez para ajudar’. Olhe para a imagem. Quais são algumas maneiras pelas quais você pode ajudar? (Fale sobre como você pode ajudar.) Agora você pode colorir a imagem.”

DEPOIS DA ATIVIDADE: “Deus fez você para refletir à Sua imagem. Isso significa que Deus o fez para pensar, criar e ajudar! São todas coisas maravilhosas! **Quem lhe fez de modo especial e admirável? [Ideia Principal] Deus me fez de modo especial e admirável.**”

HISTÓRIA BÍBLICA DE HOJE

Feito de modo especial e admirável à imagem de Deus.
FEITO À IMAGEM DE DEUS
ATOS 17:24; SALMO 46:1;
PROVÉRBIOS 2:6

VERSÍCULO PARA MEMORIZAR

“Eu te louvo porque me fizeste de modo especial e admirável.”
SALMO 139:14, NVI

PERGUNTA - CHAVE

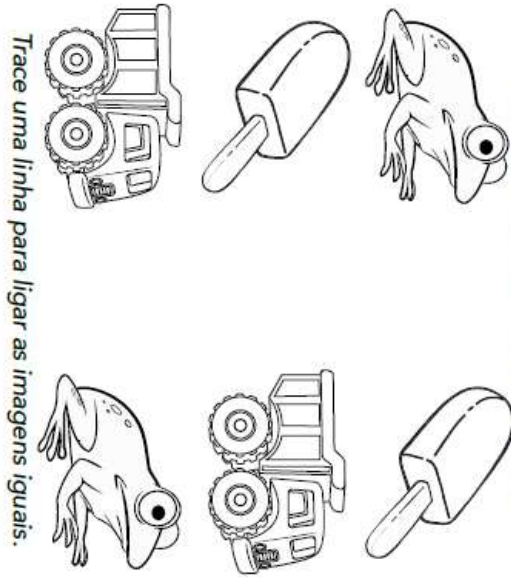
Quem lhe fez de modo especial e admirável?

IDEIA PRINCIPAL

Deus me fez de modo especial e admirável.

VERDADE BÁSICA

Deus me fez.



Trace uma linha para ligar as imagens iguais.

Deus me fez para pensar.

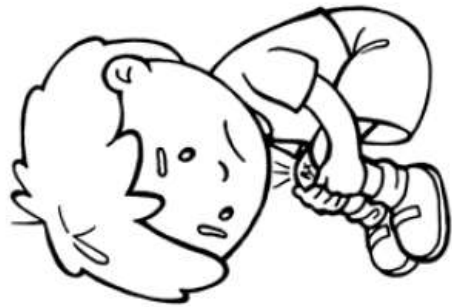
é feito (a) de modo
especial e admirável
à imagem de Deus.



Desenhe uma flor em cada caule.

Deus me fez para criar


Deus me fez para ajudar.



Olhe a imagem. Quais são algumas
maneiras pelas quais você pode ajudar?

PENSE

Uma atividade avançada projetada especificamente para as crianças mais velhas dentro do grupo.



3. CHUVA DE IDEIAS

[VIVA PARA DEUS | ATIVIDADE DE APLICAÇÃO]

DO QUE VOCÊ PRECISA: Pedaco de um metro de papel pardo, marcador e fita de parede.

HISTÓRIA BÍBLICA DE HOJE

Feito de modo especial e admirável à imagem de Deus.

FEITO À IMAGEM DE DEUS
ATOS 17:24; SALMO 46:1;
PROVÉRBIOS 2:6

VERSÍCULO PARA MEMORIZAR

“Eu te louvo porque me fizeste de modo especial e admirável.”
SALMO 139:14, NVI

PERGUNTA-CHAVE

Quem lhe fez de modo especial e admirável?

IDEIA PRINCIPAL

Deus me fez de modo especial e admirável.

VERDADE BÁSICA

Deus me fez.

O QUE FAZER:

ANTES DA ATIVIDADE: Desenhe uma linha vertical no centro do papel pardo para criar duas colunas. No topo da coluna da esquerda, escreva “CRIE” em letras maiúsculas. No topo da coluna da direita, escreva “AJUDE” em letras maiúsculas. Cole a tabela na parede de sua área de atividade no nível dos olhos das crianças.

DURANTE A ATIVIDADE: Aponte para “CRIE” e diga para as crianças. Indique algumas maneiras pelas quais Deus nos fez para sermos criativos e liste-as na página (dançar, cantar, desenhar, construir, pintar, etc.). Em seguida, aponte para “AJUDE” e diga para as crianças indicarem algumas maneiras pelas quais Deus nos fez para ajudar e liste-as na página (limpeza, palavras gentis, cumprimentos, carregar algo, varrer, limpar a mesa etc.).

O QUE DIZER:

ANTES DA ATIVIDADE: “Amigos, sentem-se no chão em frente à nossa tabela! Em nossa história bíblica de hoje, aprendemos que Deus nos criou à Sua imagem. Ele nos deu nossos cérebros incríveis que podem pensar e são tão, tão criativos. E Ele também nos deu mãos e pés para ajudar!”

DURANTE A ATIVIDADE: “Vocês conseguem pensar em maneiras de sermos criativos? Oh eu sei. Nós podemos dançar. (Escreva “Dance” na página da coluna “CRIE”.) Você tem alguma outra ideia? (Continue.) Esta palavra diz: ‘AJUDE’ (Aponte.) Quais são algumas maneiras pelas quais podemos ajudar? Vou escrevê-las deste lado.” (Termine a atividade.)

DEPOIS DA ATIVIDADE: “Esta é uma ótima lista! Eu amo a maneira maravilhosa que Deus fez você e Deus me fez! Deus nos fez à sua imagem. Isso significa que você pode pensar, ajudar e criar. Isso é tão maravilhoso! **Quem lhe fez de modo especial e admirável? [Ideia Principal] Deus me fez de modo especial e admirável.**”

CRIE

Uma atividade que permite que crianças revisem a história bíblica, a ideia principal ou o versículo para memorizar através de um trabalho manual.



4. IMPRESSÃO DIGITAL

[VIVA PARA DEUS | ATIVIDADE DE APLICAÇÃO]

DO QUE VOCÊ PRECISA: Página de Atividade “Etiqueta de Impressões Digitais”; Etiquetas ou equivalente; Massinha cortadores de biscoito de círculo de 2 cm; almofada de tinta lavável em uma cor divertida; sacos com fecho pequeno; lenços umedecidos; e um marcador permanente. Opcional: Massa caseira.

HISTÓRIA BÍBLICA DE HOJE

Feito de modo especial e admirável à imagem de Deus.
FEITO À IMAGEM DE DEUS
ATOS 17:24; SALMO 46:1;
PROVÉRBIOS 2:6

VERSÍCULO PARA MEMORIZAR

“Eu te louvo porque me fizeste
de modo especial e admirável.”
SALMO 139:14, NVI

PERGUNTA - CHAVE

Quem lhe fez de modo
especial e admirável?

IDEIA PRINCIPAL

Deus me fez de modo
especial e admirável.

VERDADE BÁSICA

Deus me fez.

O QUE FAZER:

ANTES DA ATIVIDADE: Imprima “Etiqueta de Impressões Digitais” em papel de etiqueta, uma por criança. Escreva o nome de cada criança em seu saco. Divida a massinha em bolas individuais, uma por criança.

DURANTE A ATIVIDADE: Incentive as crianças a achatarem suas massinhas com cerca de 0,5 cm de espessura e use o cortador para cortar um círculo. Ajude as crianças a pintar apenas o polegar e pressioná-lo em seu círculo. Limpe as mãos conforme necessário e adicione etiquetas nos sacos.

DEPOIS DA ATIVIDADE: Revise a história da Bíblia. Coloque a impressão digital de cada criança em seu saco após a secagem.

O QUE DIZER:

ANTES DA ATIVIDADE: “Amigos, tenho outra obra de arte para vocês fazerem hoje!”

DURANTE A ATIVIDADE: “Antes de começarmos, você precisa achatar sua bola e usar um cortador de massinha para cortar um círculo. (Pausa.) Super! Agora me mostre seu polegar. (Pausa.) Vamos cobrir seu polegar com a tinta e pressioná-lo em seu círculo. (Pausa.) Limpe o polegar. (Pausa.) Coloque sua etiqueta em seu saco. (Pausa.) Diz assim: ‘Deus me fez de modo especial e admirável’. E Ele fez! Você e você e você. . . (aponte para cada criança) são todos feitos de modo especial e admirável. Abra seu saco e deslize seu círculo com a impressão digital para dentro. (Feche os sacos e coloque-os de lado.) Cada impressão digital é maravilhosamente diferente, assim como você!”

DEPOIS DA ATIVIDADE: “Deus fez todos em todo o mundo e Ele nos fez à Sua imagem e semelhança. Mas Deus é tão criativo que não há duas pessoas exatamente iguais. Deus nos deu cérebros para pensar e aprender. Deus nos fez para sermos criativos e adorá-lo. Deus nos fez para ajudar os outros. Deus nos fez todos maravilhosos. **Quem lhe fez de modo especial e admirável? [Ideia Principal] Deus me fez de modo especial e admirável.**”

REFLITA

Uma atividade que incentiva a aplicação do que foi ensinado na vida pessoal e a oração.



5. CADERNO DE ORAÇÃO

[ORE A DEUS | ATIVIDADE DE ORAÇÃO]

DO QUE VOCÊ PRECISA: Clipe de papel “Cartão do Versículo para Memorizar” preso em sua Bíblia em Salmo 139:14. Providencie um caderno e uma caneta engraçada para cada pequeno grupo.

HISTÓRIA BÍBLICA DE HOJE

Feito de modo especial e admirável à imagem de Deus.
FEITO À IMAGEM DE DEUS
ATOS 17:24; SALMO 46:1;
PROVÉRBIOS 2:6

VERSÍCULO PARA MEMORIZAR

“Eu te louvo porque me fizeste de modo especial e admirável.”
SALMO 139:14, NVI

PERGUNTA-CHAVE

Quem lhe fez de modo especial e admirável?

IDEIA PRINCIPAL

Deus me fez de modo especial e admirável.

VERDADE BÁSICA

Deus me fez.

“Em nossa história bíblica de hoje, aprendemos que Deus nos fez à Sua imagem. E porque Deus pensa, cria e ajuda, Ele nos fez pensar, criar e ajudar também! Nós realmente somos feitos de modo especial e admirável! **E quem lhe fez de modo especial e admirável?**”

CRIANÇAS: [Ideia Principal] **Deus me fez de modo especial e admirável!**”

Líder: “Ele com certeza fez! E o versículo da Bíblia que estamos aprendendo nos ajudará a lembrar que Deus nos fez de modo especial e admirável! Diz assim. . . (Vire as páginas de sua Bíblia para o Cartão do Versículo para Memorizar.) ‘Eu te louvo porque me fizeste de modo especial e admirável.’ Salmo 139:14.” (Feche a Bíblia e coloque-a de lado.)

“Vamos nos levantar e dizer essas palavras junto com os gestos. Apenas diga o que eu disser e faça o que eu fizer.”

CRIANÇAS: “Eu te louvo porque me fizeste (polegares no peito) de modo (mão direita no alto) especial (mão esquerda no alto) e admirável. (bata palmas) Salmo 139:14.” (Mãos abertas como um livro.)

(Repita o versículo com gestos algumas vezes.)

Líder: “Você com certeza é! (Coloque os dois polegares para cima.) Agora vamos nos sentar para que possamos escrever em nosso caderno de oração e conversar com Deus. (Segure um caderno e uma caneta de formato divertido.) Hoje, faremos uma lista de maneiras pelas quais podemos ajudar, já que Deus nos fez para glorificá-lo e podemos fazer isso ajudando. Quando eu disser seu nome, diga-me como você pode ajudar.”

Diga o nome de cada criança enquanto escreve. Escreva o que elas disserem ao lado do nome. Lembre-se de escrever em letra caixa alta para que as crianças reconheçam seus nomes e as letras.)

“Esta é uma lista tão maravilhosa!
Alguém gostaria de orar antes de mim?”
(Dê a cada criança que queira orar a oportunidade de fazê-lo.)

ORAÇÃO

“Querido Deus, obrigado por fazer (nomear cada criança) à Sua imagem para fazer todos os tipos de coisas maravilhosas como (leia a lista que as crianças fizeram). Ajude-nos a continuar pensando, criando, ajudando, e assim glorificá-lo. Nós Te amamos, Deus. Em nome de Jesus, amém