



SEMANA
UM
MARÇO 2025

CÉLULAS
KIDS

SUGESTÃO DE ROTEIRO PARA CÉLULA KIDS

SEMANA 01 – MÊS DE MARÇO 2025

“Olá, amigos! Meu nome é [seu nome], e estou TÃO animada para ver vocês hoje! Estamos aqui para adorar a Jesus porque Jesus é a Luz do Mundo e Jesus nos ama! Também podemos brilhar a luz de Jesus quando amamos como ele amou. Quando eu perguntar: ‘**Quem pode amar como Jesus?**’, quero que você diga: [Ideia Principal] ‘**Eu posso amar como Jesus!**’ Quem pode amar como Jesus?”

CRIANÇAS respondem: “**Eu posso amar como Jesus.**”

“Sim, você pode amar como Jesus e [Ideia Principal] **Eu posso amar como Jesus!**”

A Bíblia nos ensina que Jesus disse: ‘Vocês (aponte para os outros) são a luz (pisque os dedos) do mundo’ (faça um círculo com os braços acima da cabeça) Mateus 5:14.” (Abra as mãos como um livro.)

“Vamos aprender nosso versículo para memorizar juntos. Vocês estão prontos? Observem-me dizendo e fazendo os gestos, e então vocês podem fazer comigo!”

Vocês foram feitos para amar os outros.

DINÂMICA:

DO QUE VOCÊ PRECISA: Mesa pequena; lanterna; luminária de fibra óptica e bola de plasma.

OBSERVAÇÃO: Se você não tiver uma luminária de fibra óptica ou bola de plasma, substitua por qualquer luminária divertida, lâmpada de lava e ajuste o roteiro de acordo.

Prepare uma mesa na área de contação de história. Coloque a luminária de fibra óptica e a bola de plasma na mesa. Conecte a bola de plasma. Se estiver usando um cabo de extensão, prenda o cabo no chão com fita crepe para evitar riscos de tropeçar.

“Oi, amigos! Eu tenho algumas luzes legais e quero que você veja como elas brilham intensamente.

“Estas luzes são realmente brilhantes, mas tem uma história real da Bíblia sobre a Luz cintilante!”

“A história verdadeira da Bíblia, hoje, começa com o mundo inteiro.”

“Deus criou o mundo inteiro e tudo que há nele. Então Deus criou as pessoas e Deus deu um presente para todas as pessoas. Deus enviou alguém realmente especial.”

“Levante a mão se você acha que sabe quem Deus enviou para todos. Nós celebramos o nascimento dessa pessoa especial no Natal. Você sabe quem é? (Pausa.) Sim, é Jesus!”

“Deus enviou Jesus para ser a Luz do mundo.” Acenda a lanterna e ilumine a sala, evitando os olhos das crianças. “Agora, Jesus não é uma luz como uma lanterna.”

“Jesus é uma luz que nos ajuda a ver o quão incrível Deus é.”

“Quando Jesus ajudou as pessoas, Ele era uma luz cintilante nos mostrando como Deus as ajuda.”



SEMANA
UM
MARÇO 2025

CÉLULAS
KIDS

“Quando Jesus perdoou as pessoas, Ele foi uma luz cintilante nos mostrando como Deus perdoa as pessoas.”

“Quando Jesus amou as pessoas, Ele foi uma luz cintilante nos mostrando como Deus ama as pessoas e como podemos amar as pessoas também.”

“Se nosso amigo precisa de ajuda para aprender a jogar um jogo, podemos amar como Jesus e ajudá-lo.” “Se nosso irmão ou irmã derrubar nossa torre de blocos, podemos amar como Jesus e perdoá-lo.”

“Se nosso amigo estiver triste, podemos amar como Jesus e perguntar se ele gostaria de um abraço.”

“Estou tão feliz que Deus enviou Jesus para ser a Luz do Mundo e nos mostrar como amar os outros. Todos nós podemos amar como Jesus. **Quem pode amar como Jesus?**”

[Ideia Principal] “Eu posso amar como Jesus!”

ORAÇÃO

“Deus, obrigado por enviar Seu Filho, Jesus, para ser nosso amigo para sempre. Jesus nos mostrou como amar os outros. Ajude-nos a ser luzes cintilantes e amar como Jesus em todos os lugares que formos. Nós te amamos. Em nome de Jesus, oramos. Amém.”



SEMANA
UM
MARÇO 2025



MOVIMENTE

Uma atividade que usa o desejo natural das crianças de se movimentarem.



1. AMARELINHA ILUMINADA

DO QUE VOCÊ PRECISA: Bastões luminosos e fita adesiva transparente.

HISTÓRIA BÍBLICA DE HOJE

Jesus é a luz do mundo.
JESUS É A LUZ
JOÃO 1:4-5, 8:12, 9:5

O QUE FAZER:

ANTES DA ATIVIDADE: Ative cada bastão luminoso e prenda-o com fita adesiva no chão para criar um quadro de amarelinha brilhante, cobrindo cada bastão luminoso de ponta a ponta com fita adesiva.

DURANTE A ATIVIDADE: Demonstre como pular na amarelinha até o outro lado. Permita que cada criança pule na amarelinha. Repita conforme desejado.

APÓS A ATIVIDADE: Apresente a história bíblica.

VERSÍCULO PARA MEMORIZAR

“Vocês são a luz do mundo.”
MATEUS 5:14A, NVI

O QUE DIZER:

ANTES DA ATIVIDADE: “Uau! Amigos, venham ver essas luzes! Elas estão todas alinhadas para formar uma amarelinha brilhante!”

DURANTE A ATIVIDADE: “Vocês já brincaram de amarelinha antes? (Pausa.) Alinhem-se atrás de mim e eu lhes mostrarei como brincar! (Demonstre.) Não parece divertido? Normalmente você joga um saquinho e pula, mas hoje vamos apenas pular! [Nome da criança], por que você não pula primeiro? (Pausa.) Podemos torcer pelos nossos amigos enquanto eles passam. Isso, [nome da criança] muito bem! (Continue com cada criança e repita conforme desejado.) Foi muito divertido!”

APÓS A ATIVIDADE: “Esta é a primeira vez que jogo amarelinha feita com luzes! Hoje vamos ouvir uma história sobre uma Luz muito especial e muito brilhante! Mal posso esperar.”

PERGUNTA-CHAVE

Quem pode amar como Jesus?

IDEIA PRINCIPAL

Eu posso amar como Jesus.

VERDADE BÁSICA

Jesus quer ser meu amigo para sempre.

Leve as crianças a pularem para a esquerda, (as crianças pulam para a esquerda), pularem para a direita, (as crianças pularem para a direita) e então “ser uma luz brilhante” (piscar os dedos em ambas as mãos). Repita continuamente enquanto caminham.



BRINQUE

Uma atividade que incentiva as crianças a seguirem instruções e a aprenderem novos conceitos enquanto se divertem.



2. CARTAZ BRILHANTE

DO QUE VOCÊ PRECISA: Papel branco tipo cartolina; marca textos amarelo e laranja; marcador rosa, um por criança; fita adesiva; e um marcador permanente.

HISTÓRIA BÍBLICA DE HOJE

Jesus é a luz do mundo.
JESUS É A LUZ
JOÃO 1:4-5, 8:12, 9:5

O QUE FAZER:

ANTES DA ATIVIDADE: Coloque o papel sobre uma mesa ou no chão. No meio do papel, use o marcador permanente para escrever: "Jesus é a Luz · João 1:4-5, 8:12, 9:5." Em seguida, use o marcador permanente para desenhar contornos de carinhas sorridentes, sóis e corações por todo o papel, pelo menos dois corações por criança. Use o marcador amarelo para colorir os rostos sorridentes e o marcador laranja para colorir os sóis, mas deixe os corações em branco.

DURANTE A ATIVIDADE: Dê a cada criança um marcador rosa. Peça-lhes que pintem dois corações para torná-los tão brilhantes quanto os rostos sorridentes e os sóis. Peça às crianças para colorirem quaisquer corações adicionais. Pendure o papel na parede.

APÓS A ATIVIDADE: Apresente a história bíblica.

VERSÍCULO PARA MEMORIZAR

"Vocês são a luz do mundo."
MATEUS 5:14A, NVI

O QUE DIZER:

ANTES DA ATIVIDADE: "Deixe-me mostrar o cartaz bem legal em que estou trabalhando! (Mostre.) Quero que brilhe muito! Tenho rostos e sóis coloridos, mas preciso de ajuda com os corações. Vocês vão me ajudar a deixar todos os corações bem brilhantes também? (Pausa.) Sim!"

DURANTE A ATIVIDADE: "Tenho um marcador muito especial para vocês usarem hoje. É chamado de marca texto. Veja como os sóis e os rostos sorridentes são brilhantes? (Pausa.) Todos prontos para deixar o cartaz ainda mais brilhante? Pinte dois corações (mostre dois dedos). Se tivermos mais para preencher quando todos terminarem os dois, podemos continuar. Mal posso esperar para ver o brilho do nosso cartaz finalizado! (Pausa.) UAU! Vocês me ajudaram a deixar o cartaz bem BRILHANTE!"

APÓS A ATIVIDADE: "Os corações me lembram o amor e, na história bíblica de hoje, aprenderemos como podemos amar como Jesus."

PERGUNTA-CHAVE

Quem pode amar como Jesus?

IDEIA PRINCIPAL

Eu posso amar como Jesus.

VERDADE BÁSICA

Jesus quer ser meu amigo para sempre.



SEMANA
UM
MARÇO 2025

CÉLULAS
KIDS

EXPLORE

Uma atividade que canaliza a curiosidade inata da criança para uma discussão sobre os conceitos importantes da semana.



3. ESCOLHA UM LUGAR*

DO QUE VOCÊ PRECISA: Papel tipo cartolina; mapa grande do seu país de origem plastificado; massinha; e lenços umedecidos. Opcional: mapas do seu estado natal, plástico para pastas e marcadores de quadro branco.

HISTÓRIA BÍBLICA DE HOJE

Jesus é a luz do mundo.
JESUS É A LUZ
JOÃO 1:4-5, 8:12, 9:5

O QUE FAZER:

ANTES DA ATIVIDADE: Coloque o mapa plastificado sobre a mesa. Coloque um pedaço de massinha em cada lugar da mesa.

Opcional: Faça uma cópia do mapa do seu estado natal para cada criança, coloque-o em um plástico para pastas e dê a cada criança um marcador de quadro branco.

VERSÍCULO PARA MEMORIZAR

“Vocês são a luz do mundo.”
MATEUS 5:14A, NVI

DURANTE A ATIVIDADE: Explique que os mapas são como imagens dos lugares onde vivemos — alguns mapas até nos mostram as estradas que devemos seguir para ir de um lugar a outro. Incentive cada criança a encontrar um estado e preenchê-lo com massinha.

Opcional: Dê a cada criança uma cópia do seu estado em um plástico para pastas e um marcador de quadro branco. Peça-lhes que tracem o contorno do seu estado e pintem-no.

PERGUNTA-CHAVE

Quem pode amar como Jesus?

APÓS A ATIVIDADE: Apresente a história bíblica.

IDEIA PRINCIPAL

Eu posso amar como Jesus.

O QUE DIZER:

ANTES DA ATIVIDADE: “Amigos, venham encontrar um lugar à mesa.”

DURANTE A ATIVIDADE: “Este é um mapa do [nome do país ou local]. Um mapa é como uma imagem de onde vivemos. Moramos aqui, (aponte para seu estado natal) no estado de [Estado]. Existem muitos estados no mapa. Quero que você escolha um estado perto de você e preencha com massinha. Vocês veem as fronteiras ou as linhas que circundam cada estado? Preencha tudo, até a borda. (Pausa.) Vocês fizeram um ótimo trabalho! Existem muitos e muitos lugares neste mapa. E isto é apenas parte do mundo — tem mais lugares no mundo que não são mostrados neste mapa!”

VERDADE BÁSICA

Jesus quer ser meu amigo para sempre.

APÓS A ATIVIDADE: “Vocês sabiam que Jesus é uma Luz para TODO o mundo? Ele é! Aprenderemos mais sobre isso em nossa história bíblica de hoje. Vamos lá!”



MOVIMENTE

Uma atividade que usa o desejo natural das crianças de se movimentarem.

HISTÓRIA BÍBLICA DE HOJE

Jesus é a luz do mundo.
JESUS É A LUZ
JOÃO 1:4-5, 8:12, 9:5

VERSÍCULO PARA MEMORIZAR

“Vocês são a luz do mundo.”
MATEUS 5:14A, NVI

PERGUNTA-CHAVE

Quem pode amar como Jesus?

IDEIA PRINCIPAL

Eu posso amar como Jesus.

VERDADE BÁSICA

Jesus quer ser meu amigo para sempre.



1. VERSÍCULO PARA MEMORIZAR COM GESTOS [OUÇA DE DEUS | REVISÃO DO VERSÍCULO PARA MEMORIZAR] DO QUE VOCÊ PRECISA: Nenhum material será necessário.

VIDADE: Fale o versículo para memorizar e ensine os gestos para as crianças.

DURANTE A ATIVIDADE: Ensine os gestos do versículo para memorizar. Convide as crianças a repetirem com você várias vezes.

APÓS A ATIVIDADE: Conecte o versículo para memorizar à Ideia Principal.

O QUE DIZER:

ANTES DA ATIVIDADE: “Amigos, venham comigo e deixem-me ensinar nosso novo versículo para memorizar! Prontos para ouvir? É assim. ‘Vocês (aponte para os outros) são a luz (pisque os dedos) do mundo’ (faça um círculo com os braços acima da cabeça) Mateus 5:14.” (Abra as mãos como um livro.)

DURANTE A ATIVIDADE: “Agora vamos aprender os gestos. A primeira parte do nosso versículo diz: ‘Vocês’. (Aponte para os outros.) Aponte para todos os nossos amigos assim (demonstre) e digam comigo, ‘vocês’. (Com as crianças.) Vocês.” (Aponte para outros.)

“A próxima parte do nosso versículo diz, ‘são a luz.’ (Com as crianças.) ‘São a luz.’”

“Maravilhoso! Agora, vamos juntar isso. ‘Vocês (aponte para os outros) são a luz.’ (Pisque os dedos.) Ótimo trabalho!”

“A próxima parte diz ‘do mundo’. Faça um círculo com os braços assim. (Faça um círculo com os braços acima da cabeça.) Depois diga, “do mundo”. (Com as crianças.) Do mundo.” (Faça um círculo com os braços acima da cabeça.)

“Podemos fazer todos os três juntos? ‘Vocês (aponte para os outros) são a luz (pisque os dedos) do mundo’ (faça um círculo com os braços acima da cabeça).

“Agora, a última parte é: ‘Mateus 5:14’. (Abra as mãos como um livro.) Junte as mãos à sua frente e abra-as como se estivesse abrindo um livro. (Demonstre.) Depois diga: ‘Mateus 5:14.’ (Com as crianças.) Mateus 5:14. (Mãos abertas como um livro.) Ótimo trabalho!”

“Acho que estamos prontos para fazer tudo junto! Prontos, amigos? ‘Vocês (aponte para os outros) são a luz (pisque os dedos) do mundo’ (faça um círculo com os braços acima da cabeça) Mateus 5:14.” (Abra as mãos como um livro.) Bom trabalho. Vamos fazer isso de novo.” (Repita várias vezes.)



CRIE

Uma atividade que permite que crianças revisem a história bíblica, a ideia principal ou o versículo para memorizar através de um trabalho manual.



1. LUZ DO MUNDO

[FALE SOBRE DEUS | REVISÃO DA HISTÓRIA BÍBLICA]

DO QUE VOCÊ PRECISA: Páginas de atividades “Círculo de Luz” e “Círculo do Mundo”; papel branco e amarelo claro; tesoura; lápis de cor; e colchetes.

Opcional: colar as imagens em cds para deixar o círculo mais duro.

O QUE FAZER:

ANTES DA ATIVIDADE: Imprima o “Círculo de Luz” no papel de alta gramatura e recorte um por criança. Imprima “Círculo do Mundo” em papel de alta gramatura amarelo claro e recorte um por criança. Faça um corte pequeno onde é indicado no centro do “Círculo de Luz” para o colchete.

DURANTE A ATIVIDADE: Dê a cada criança um recorte de “Círculo de Luz” e “Círculo do Mundo”. Incentive as crianças a colorir seus papéis. Ajude cada criança a juntar seus papéis (“Círculo de Luz” no topo do “Círculo do Mundo”) e prendê-los com o colchete. Demonstre como brilhar a luz. Revise a história bíblica.

APÓS A ATIVIDADE: Revise a Ideia Principal.

O QUE DIZER:

ANTES DA ATIVIDADE: “Venham se sentar comigo! Vamos fazer algo especial para vocês levarem para casa hoje.”

DURANTE A ATIVIDADE: “Vou dar a vocês um círculo de luz (segure ‘Círculo de Luz’) e um círculo do mundo (segure ‘Círculo do Mundo’) para vocês colorirem. (Pausa.) Ótimo trabalho! Na nossa história bíblica, aprendemos que Jesus (segure ‘Círculo de Luz’) é a Luz do Mundo. (Segure ‘Círculo do mundo’.) Quero que vocês coloquem seu círculo de luz no topo do seu círculo do mundo. Eu ajudarei vocês a prendê-los juntos. (Ajude a montar os dois círculos e prenda-os com o colchete.) Agora vocês podem girar seu círculo de luz assim, (demonstre) para mostrar que Jesus é a Luz para todos no mundo inteiro! Brilhem sua luz. Vocês estão vendo essas pessoas? Jesus ama todas essas pessoas. Podemos amar essas pessoas também. Brilhe sua luz novamente. (Repita conforme desejado.) Jesus é uma luz que nos ajuda a ver quão maravilhoso Deus é. Jesus é uma luz brilhante que nos mostra como Deus ama as pessoas e como podemos amar as pessoas também.”

APÓS A ATIVIDADE: “Jesus veio para ser a Luz para todas as pessoas no mundo. Isso significa que Jesus veio para me mostrar que **[Ideia Principal] eu posso amar como Jesus** e Jesus veio para mostrar que você pode amar como Jesus. Então, diga-me: **quem pode amar como Jesus? [Ideia Principal] Eu posso amar como Jesus!**”

HISTÓRIA BÍBLICA DE HOJE

Jesus é a luz do mundo.
JESUS É A LUZ
JOÃO 1:4-5, 8:12, 9:5

VERSÍCULO PARA MEMORIZAR

“Vocês são a luz do mundo.”
MATEUS 5:14A, NVI

PERGUNTA-CHAVE

Quem pode amar como Jesus?

IDEIA PRINCIPAL

Eu posso amar como Jesus.

VERDADE BÁSICA

Jesus quer ser meu amigo para sempre.



SEMANA
UM
MARÇO 2025

CÉLULAS
KIDS

PENSE

Uma atividade avançada projetada especificamente para as crianças mais velhas dentro do grupo.



2. FONTES DE LUZ

[VIVA PARA DEUS | ATIVIDADE DE APLICAÇÃO]

DO QUE VOCÊ PRECISA: Papel pardo e marcadores laváveis.

HISTÓRIA BÍBLICA DE HOJE

Jesus é a luz do mundo.
JESUS É A LUZ
JOÃO 1:4-5, 8:12, 9:5

VERSÍCULO PARA MEMORIZAR

“Vocês são a luz do mundo.”
MATEUS 5:14A, NVI

PERGUNTA-CHAVE

Quem pode amar como Jesus?

IDEIA PRINCIPAL

Eu posso amar como Jesus.

VERDADE BÁSICA

Jesus quer ser meu amigo para sempre.

O QUE FAZER:

ANTES DA ATIVIDADE: Use um marcador para desenhar uma linha vertical no centro do papel pardo para criar duas colunas. Coloque o papel pardo sobre a mesa. Reúna as crianças ao redor da mesa.

DURANTE A ATIVIDADE: Incentive as crianças a pensar em diferentes fontes de luz enquanto você as escreve no lado esquerdo do papel. Exemplos: luzes na rua, luzes num carro de corrida, luzes na sua casa, luzes num caminhão, lanternas, etc. Depois peça às crianças para nomearem locais onde vemos luzes. Liste-os no lado direito do papel. Exemplos: barcos, carros, a rua, a loja, a casa, a escola, a igreja, etc. Fale sobre como essas luzes só podem brilhar intensamente em um local.

APÓS A ATIVIDADE: Revise a Ideia Principal.

O QUE DIZER:

ANTES DA ATIVIDADE: “Amigos, venham se reunir em volta da mesa comigo! Hoje estamos falando de luz.”

DURANTE A ATIVIDADE: “Vocês podem citar alguns tipos de luzes? (Pausa.) E as luzes de um carro de corrida? Vou escrever isso neste lado da página. (Pausa.) Quais são algumas outras luzes? (Continue até ter vários exemplos.) Está ótimo! Deste lado, vamos anotar alguns locais onde vemos luzes. Eu vou começar! Vemos luzes em casa. (Pausa.) Onde mais vemos luzes? (Continue até ter vários exemplos.) Esta é uma ótima lista!”

APÓS A ATIVIDADE: “Existem muitas fontes diferentes de luz e lugares onde encontramos luz! Mas cada uma dessas luzes só pode brilhar intensamente em um ponto. Hoje aprendemos que Jesus é a Luz do Mundo — do mundo inteiro! Jesus é uma luz brilhante que nos mostra como Deus ama as pessoas e como podemos amar as pessoas também. **Quem pode amar como Jesus? [Ideia Principal] Eu posso amar como Jesus!** Mais uma vez: **Quem pode amar como Jesus? [Ideia Principal] Eu posso amar como Jesus.**”



MOVIMENTE

Uma atividade que usa o desejo natural das crianças de se movimentarem.



HISTÓRIA BÍBLICA DE HOJE

Jesus é a luz do mundo.
JESUS É A LUZ
JOÃO 1:4-5, 8:12, 9:5

VERSÍCULO PARA MEMORIZAR

“Vocês são a luz do mundo.”
MATEUS 5:14A, NVI

PERGUNTA-CHAVE

Quem pode amar como Jesus?

IDEIA PRINCIPAL

Eu posso amar como Jesus.

VERDADE BÁSICA

Jesus quer ser meu amigo para sempre.

3. ILUMINE O MUNDO

[VIVA PARA DEUS | ATIVIDADE DE APLICAÇÃO]

DO QUE VOCÊ PRECISA: Fita adesiva e lanterna.

O QUE FAZER:

ANTES DA ATIVIDADE: Crie um contorno grande e simples do mundo no chão usando fita adesiva.

DURANTE A ATIVIDADE: peça às crianças que saltem para dentro do mundo e representem diferentes maneiras de demonstrar amor. Quando você vir as crianças demonstrando amor, aponte a lanterna para elas. Em seguida, incentive todas as crianças a levantarem as mãos no ar, piscarem os dedos e falarem: **[Ideia Principal] “Eu posso amar como Jesus”.**

APÓS A ATIVIDADE: Revise a Ideia Principal.

O QUE DIZER:

ANTES DA ATIVIDADE: “Olá, amigos! Vejam o mundo no chão! Vamos nos reunir e jogar um jogo.”

DURANTE A ATIVIDADE: “Pessoal, quando eu disser ‘brilhe sua luz!’, quero que vocês pulem no mundo. Preparados? Um, dois, três, **BRILHE SUA LUZ!** (Pausa.) Muito bem! Hoje aprendemos que Deus enviou Jesus para ser a Luz do Mundo que nos mostra como Deus ama as pessoas e como podemos amar as pessoas também. Vamos passear pelo mundo. (Pausa.) Ok, estátua! Mostre-me como você pode convidar um amigo para jogar. (Aponte a lanterna para as crianças que estão falando. Tenha cuidado para não direcionar a luz em seus rostos.) Vejam! Nossos amigos [nomes das crianças] são amorosos como Jesus! Eles brilharam sua luz? Sim, ótimo trabalho!”

“Todos, coloquem as mãos acima da cabeça e pisquem os dedos. (Pausa.) Gritem: **[Ideia Principal] ‘Eu posso amar como Jesus.’ [Ideia Principal] Eu posso amar como Jesus.** Perfeito! Abaixem as mãos. (Repita com o maior número de crianças que estão falando.) Ok, ande ao redor do mundo novamente. (Pausa.) E, estátua! (Continue falando diferentes maneiras de demonstrar amor: abraçe um amigo triste, compartilhe seus brinquedos, fale ‘por favor’ e ‘obrigado’, faça um desenho para alguém que está doente, perdoe alguém por derrubar sua torre de Lego, etc.) Uau! Foi incrível ver vocês amando como Jesus!”



REFLITA

Uma atividade que incentiva a aplicação do que foi ensinado na vida pessoal e a oração.



HISTÓRIA BÍBLICA DE HOJE

Jesus é a luz do mundo.
JESUS É A LUZ
JOÃO 1:4-5, 8:12, 9:5

VERSÍCULO PARA MEMORIZAR

“Vocês são a luz do mundo.”
MATEUS 5:14A, NVI

PERGUNTA-CHAVE

Quem pode amar como Jesus?

IDEIA PRINCIPAL

Eu posso amar como Jesus.

VERDADE BÁSICA

Jesus quer ser meu amigo para sempre.

4. CADERNO DE ORAÇÃO

[ORE A DEUS | ATIVIDADE DE ORAÇÃO]

DO QUE VOCÊ PRECISA: Página de atividade “Cartão do versículo para memorizar”; papel; tesoura; Bíblia; caderno e uma caneta em formato divertido.

O QUE FAZER:

ANTES DA ATIVIDADE: Imprima o “Cartão do Versículo para Memorizar” e recorte. Coloque um cartão na sua Bíblia em Mateus 5:14, e mantenha este cartão na sua Bíblia durante todo o mês.

DURANTE A ATIVIDADE: Revise a história bíblica e os gestos do versículo para memorizar. Depois, incentive as crianças a ajudá-lo a fazer uma lista no caderno de diferentes lugares do mundo.

APÓS A ATIVIDADE: Ore com as crianças usando a lista que você fez no caderno.

O QUE DIZER:

ANTES DA ATIVIDADE: “É hora do Caderno de Oração! Hoje vamos fazer um grande círculo com as nossas mãos, assim, para fazer o mundo. (Levante os braços em círculo à sua frente.) Pessoal, façam um mundo comigo!”

DURANTE A ATIVIDADE: (Abra a Bíblia e coloque-a na frente das crianças.) “Na nossa história bíblica de hoje, aprendemos que Deus enviou Jesus para ser a Luz do Mundo e nos mostrar como amar os outros. Todos nós podemos amar como Jesus. [nome da criança] pode amar como Jesus? Sim! (Repita com cada criança.) Isso significa que não apenas nós, mas TODOS no MUNDO podem amar como Jesus! Então, toda vez que perguntar: ‘Quem pode amar como Jesus?’ Quero que todos digam: **[Ideia Principal] ‘Eu posso amar como Jesus!’** Vamos tentar! Quem pode amar como Jesus? **[Ideia Principal] Eu posso amar como Jesus!** Viva! Isso foi incrível!”

3. CADERNO DE ORAÇÃO (CONTINUAÇÃO)

“Aprendemos que Jesus é a Luz do Mundo. Certo? Certo! (Dois polegares para cima.) No versículo bíblico que vamos aprender, Jesus disse: ‘Vocês (aponte para os outros) são a luz (pisque os dedos) do mundo’ (faça um círculo com os braços acima da cabeça) Mateus 5:14. (Abra as mãos como um livro.) Uau! Quando amamos como Jesus, nós também somos a luz do mundo!”

“Agora vamos sentar para podermos escrever em nosso caderno de oração e conversar com Deus. (Caderno aberto.) Em quais lugares do mundo podemos brilhar nossa luz?” (Cite diferentes lugares como países, cidades, estados, bairros, etc..)


APÓS A ATIVIDADE: “Vejam todos esses lugares que anotamos! (Segure o caderno.) Jesus é a Luz do Mundo, e todos nós podemos brilhar nossa luz em todos esses lugares do mundo. Alguém gostaria de orar antes de eu orar? (Dê a cada criança que queira orar a oportunidade de fazê-lo.) ‘Querido Deus, obrigado por enviar Jesus para ser a Luz do Mundo, para mostrar a todos no mundo como amar como Ele. Nos ajude a brilhar nossa luz em (leia a lista que as crianças fizeram). Obrigado por enviar Jesus para ser a Luz do Mundo. Por favor, ajude o/a (diga o nome de cada criança) a amar como Jesus. Deus, nós te amamos. Em nome de Jesus. Amém.’”



SEMANA
UM
MARÇO 2025

CÉLULAS
KIDS



Jesus é a luz • João 1:4-5, 8:12, 9:5



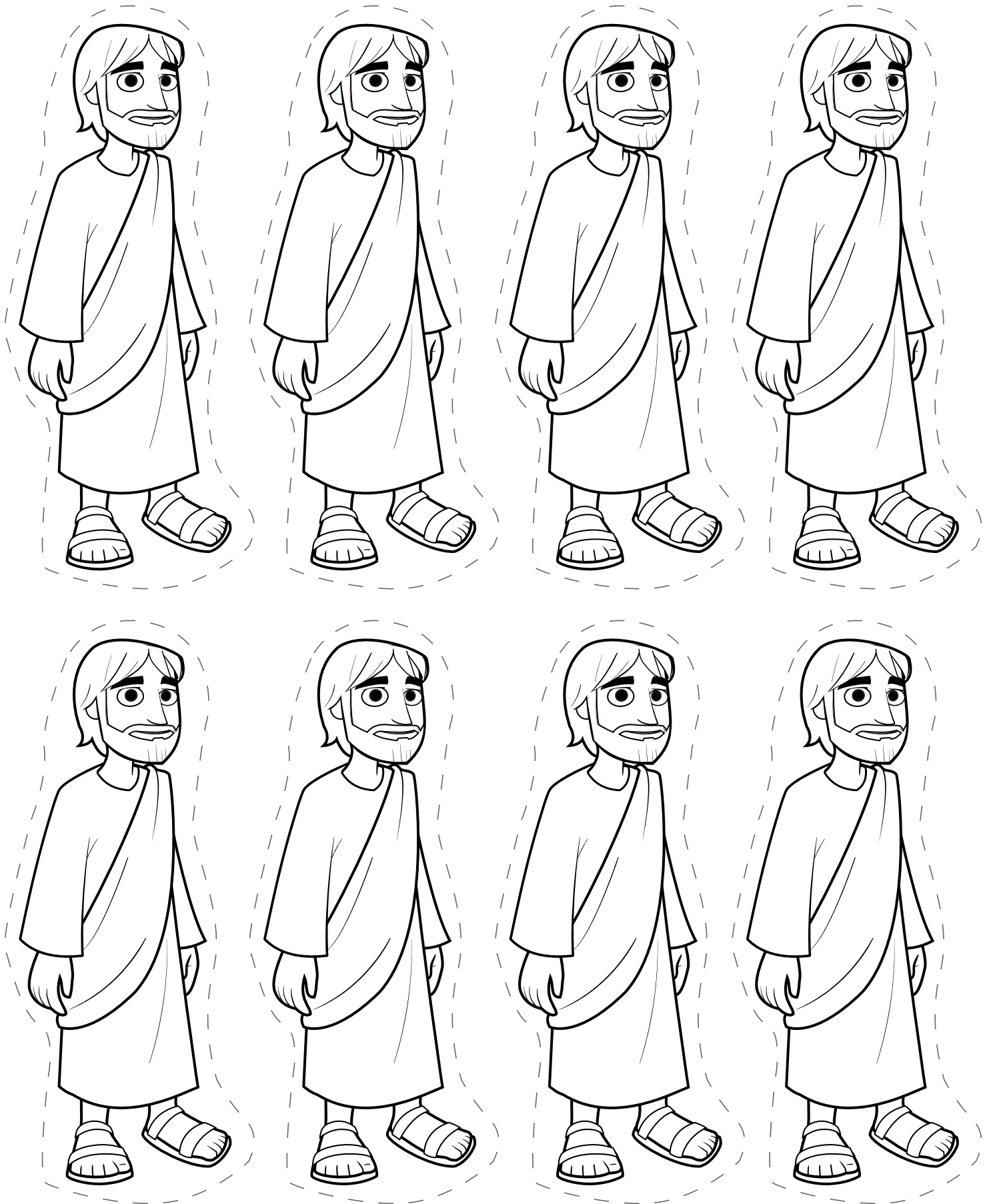
X







Jesus • Colorido • Pintando Com Bolhas • Março Semana 1
Imprima "Jesus" e recorte um por criança.



Jesus • P&B • Pintando Com Bolhas • Março Semana 1
Imprima "Jesus" e recorte um por criança.

Versículo Para
Memorizar
Março 2025

**“Vocês são a
luz do mundo.”**
Mateus 5:14a, NVI

“Vocês

(Aponte para os outros.)

são a luz

(Pisque os dedos.)

do mundo.”

*(Faça um círculo com os
braços acima da cabeça.)*

Mateus 5:14a, NVI

(Abra as mãos como um livro.)

Versículo Para
Memorizar
Março 2025

**“Vocês são a
luz do mundo.”**
Mateus 5:14a, NVI

“Vocês

(Aponte para os outros.)

são a luz

(Pisque os dedos.)

do mundo.”

*(Faça um círculo com os
braços acima da cabeça.)*

Mateus 5:14a, NVI

(Abra as mãos como um livro.)

Versículo Para
Memorizar
Março 2025

**“Vocês são a
luz do mundo.”**
Mateus 5:14a, NVI

“Vocês

(Aponte para os outros.)

são a luz

(Pisque os dedos.)

do mundo.”

*(Faça um círculo com os
braços acima da cabeça.)*

Mateus 5:14a, NVI

(Abra as mãos como um livro.)

Versículo Para
Memorizar
Março 2025

**“Vocês são a
luz do mundo.”**
Mateus 5:14a, NVI

“Vocês

(Aponte para os outros.)

são a luz

(Pisque os dedos.)

do mundo.”

*(Faça um círculo com os
braços acima da cabeça.)*

Mateus 5:14a, NVI

(Abra as mãos como um livro.)



VERSÍCULO PARA MEMORIZAR

“Vocês são a luz do mundo.”
Mateus 5:14a, NVI



Pela manhã

Quando você entrar no quarto da sua criança, diga: “Bom dia, [nome da criança]! Vou acender uma luz brilhante. (Abrace-a.) As luzes nos ajudam a ver. Jesus é a luz do mundo que nos ajuda a ver o quanto Deus nos ama e como podemos amar uns aos outros.”



Hora De Ninar

Aconchegue-se com sua criança e ore: “Deus, obrigado por enviar Jesus para ser a luz do mundo inteiro, porque isso significa que Jesus é a luz para o/a [nome da criança] e para mim!”



Pelo Caminho

Enquanto estiver indo a algum lugar, ao passar por lugares diferentes, digam juntos: “Jesus é a luz do/da [nome do lugar].” Os lugares podem ser o supermercado, o parque, a biblioteca, o posto de gasolina, a escola, etc. Fale sobre como Jesus é a luz em todos os lugares, porque Jesus é a luz do mundo!

Tema

Luz Cintilante

Quem pode amar como Jesus?



Quem quer ser seu amigo para sempre?

Quem quer ser seu amigo para sempre?

Use canetinhas laváveis ou pincel de quadro branco para desenhar sua parte favorita da História Bíblica desta semana:



DIGA ISSO

Quem pode amar como Jesus?
Eu posso amar como Jesus.

Versículo Para Memorizar

“Vocês

(Aponte para os outros.)

são a luz

(Pisque os dedos.)

do mundo.”

(Faça um círculo com os braços acima da cabeça.)

Mateus 5:14a, NVI

(Abra as mãos como um livro.)

SEMANA 1

Jesus disse: “Eu sou a luz do mundo”.

João 1:4-5, 8:12, 9:5

Quem nos deu Jesus? (Deus)

Quem é a luz que nos ajuda a ver como Deus ama as pessoas, e como podemos amar as pessoas também? (Jesus)

SEMANA 2

Jesus cura um homem que estava deitado à beira de uma piscina há muitos anos, sem ninguém para ajudá-lo.

João 5:1-9

Quem precisava de alguém para ajudá-lo? (O homem na piscina)

Quem amava o homem e o ajudou? (Jesus)

SEMANA 3

Jesus dá um novo mandamento de que devemos amar uns aos outros da maneira como Ele nos ama.

João 13:34-35; Lucas 18:15-16, 19:1-10;
João 4:1-30

Quem nos mostrou como amar os outros? (Jesus)
Quem você pode amar como Jesus?

SEMANA 4

Filipe é a luz do mundo quando ajuda um homem numa carruagem a entender as palavras de Deus sobre Jesus.

Mateus 5:14-16; Atos 8:26-35

Quem ajudou um homem a entender as palavras de Deus? (Filipe)

Quem pode ser uma luz brilhante e amar como Jesus? (Eu, todos)

SEMANA 5

Tabita ama como Jesus fazendo roupas para pessoas que precisam delas.

Atos 9:36-42

Quem ajudou os outros costurando roupas? (Tabita)

Como você pode amar como Jesus?

Amor Brilhante

1 Use a legenda para colorir as formas e ver que imagem especial é revelada.


2 Escreva seu nome na linha.



Legenda:



Verde




Vermelho



Azul



Amarelo



_____ pode amar como Jesus!

MARÇO 2025

**VERSÍCULO PARA
MEMORIZAR**

“Vocês são a luz
do mundo.”

MATEUS 5:14A, NVI



MARÇO 2025

**VERSÍCULO PARA
MEMORIZAR**

“Vocês são a luz
do mundo.”

MATEUS 5:14A, NVI



MARÇO 2025

**VERSÍCULO PARA
MEMORIZAR**

“Vocês são a luz
do mundo.”

MATEUS 5:14A, NVI



MARÇO 2025

**VERSÍCULO PARA
MEMORIZAR**

“Vocês são a luz
do mundo.”

MATEUS 5:14A, NVI



“Vocês

(Aponte para os outros.)

são a luz

(Pisque os dedos.)

do mundo.”

(Faça um círculo com os braços
acima da cabeça.)

Mateus 5:14a, NVI

(Abra as mãos como um livro.)

©2025 The reThink Group. Todos os direitos reservados. Legacy
Editora Epp. www.PenseLaranja.com.br

“Vocês

(Aponte para os outros.)

são a luz

(Pisque os dedos.)

do mundo.”

(Faça um círculo com os braços
acima da cabeça.)

Mateus 5:14a, NVI

(Abra as mãos como um livro.)

©2025 The reThink Group. Todos os direitos reservados. Legacy
Editora Epp. www.PenseLaranja.com.br

“Vocês

(Aponte para os outros.)

são a luz

(Pisque os dedos.)

do mundo.”

(Faça um círculo com os braços
acima da cabeça.)

Mateus 5:14a, NVI

(Abra as mãos como um livro.)

©2025 The reThink Group. Todos os direitos reservados. Legacy
Editora Epp. www.PenseLaranja.com.br

“Vocês

(Aponte para os outros.)

são a luz

(Pisque os dedos.)

do mundo.”

(Faça um círculo com os braços
acima da cabeça.)

Mateus 5:14a, NVI

(Abra as mãos como um livro.)

©2025 The reThink Group. Todos os direitos reservados. Legacy
Editora Epp. www.PenseLaranja.com.br