



SEMANA
DOIS
MARÇO 2025

CÉLULAS
KIDS

SUGESTÃO DE PROGRAMAÇÃO Semana 02 – março 2025

HISTÓRIA

O QUE VOCÊ PRECISA: Bíblia; e uma bola de praia inflável em forma de globo ou desenho de uma piscina.

“Eu sou [seu nome] e mal posso esperar para contar uma história verdadeira da Bíblia.” Abra a Bíblia para as crianças verem e depois coloque-a no chão. “A história verdadeira da Bíblia, hoje, começa com Jesus, o Filho de Deus.”

“Um dia, Jesus viu um homem perto de uma piscina de água.”

“Este homem estava deitado em um tapete perto de um tanque, que se parecia com uma piscina, há muito tempo porque não conseguia andar. O homem pensava que se conseguisse entrar naquele tanque de água chamado de tanque de Betesda, isso o curaria. Mas ele não tinha ninguém para ajudá-lo a entrar na água.”

“Jesus sabia que o homem estava doente há muito tempo, e Ele amava o homem e queria ajudá-lo.” “Você pode fazer um coração com suas mãos? Faça assim.” Segure as mãos na frente do peito no formato de um coração.

“Sim! Jesus amava o homem!”

“O homem disse: ‘Não tenho ninguém para me ajudar’. Então, Jesus lhe disse: ‘Levante-se! Pegue sua maca, e ande.’” (João 5:8, NVI)

“E o homem fez exatamente o que Jesus disse. O homem se levantou, pegou sua esteira e andou!”

“Isso é incrível! O homem não conseguia andar, e Jesus o curou para que ele pudesse andar!”

“Jesus ajudou o homem no tanque porque Jesus ama a todos. Isso significa que Jesus ama você!”

“Dê um abraço em si mesmo!”

“Sim, Jesus ama você! E Jesus ama sua família.”

“Jesus ama a todos aqui em [nome da sua cidade].”

“Jesus ama as pessoas em TODAS as cidades. (Coloque a mão na cabeça como se tivesse uma ideia.) Oh!”

“Jesus ama a todos no mundo!” pegue o globo

“Sim! Jesus ama a todos no mundo inteiro, e nós também podemos amar a todos. Podemos amar como Jesus! **Quem pode amar como Jesus?**”

CRIANÇAS: [Ideia Principal] “Eu consigo amar como Jesus!”



SEMANA
DOIS
MARÇO 2025

CÉLULAS
KIDS

SUGESTÃO DE PROGRAMAÇÃO

MOVIMENTE

Uma atividade que usa o desejo natural das crianças de se movimentarem.



1. NOS QUATRO CANTOS

DO QUE VOCÊ PRECISA: Luzes de toque em quatro cores diferentes, baterias e fita adesiva.

HISTÓRIA BÍBLICA DE HOJE

Jesus é a luz para todos.
O HOMEM NO TANQUE DE BETESDA
JOÃO 5: 1-9

O QUE FAZER:

ANTES DA ATIVIDADE: Adicione baterias a todas as luzes. Em seguida, prenda cada compartimento de bateria com um pedaço de fita adesiva. Coloque uma luz em cada canto da área de atividade e acenda cada uma.

DURANTE A ATIVIDADE: Peça às crianças que fiquem no meio da área de atividades. Fale uma cor. Incentive as crianças a correrem para aquela luz e depois voltarem para o meio. Continue com as outras cores. Repita conforme desejado.

APÓS A ATIVIDADE: Apresente a história bíblica.

VERSÍCULO PARA MEMORIZAR

“Vocês são a luz do mundo.”
MATEUS 5:14A, NVI

O QUE DIZER:

ANTES DA ATIVIDADE: “Vejam as luzes brilhantes e coloridas que temos em nossa sala hoje! Vejo quatro cores diferentes. Todos, apontem para a luz [cor]. (Aponte.) Apontem para a luz [cor]. (Aponte.) Apontem para a luz [cor]. (Aponte.) E a última luz é [cor]! Apontem para a luz [cor]. (Aponte.) Vamos brincar com essas luzes.”

PERGUNTA-CHAVE

Quem pode amar como Jesus?

DURANTE A ATIVIDADE: “Todos vocês, fiquem no meio comigo. Quando eu falar uma cor, quero que vocês corram até aquela luz e depois voltem para mim. Preparados? Corram para a luz [cor]! (Pausa.) Voltem correndo! Corram para a luz [cor]! (Pausa.) Voltem correndo! (Repita conforme desejado.) Ótimo trabalho correndo para as diferentes luzes!”

IDEIA PRINCIPAL

Eu posso amar como Jesus.

APÓS A ATIVIDADE: “As luzes nos mostram para onde ir e o que fazer. Hoje, em nossa história bíblica, ouviremos sobre alguém que é uma luz brilhante para todos!”

VERDADE BÁSICA

Jesus quer ser meu amigo para sempre.



BRINQUE

Uma atividade que incentiva as crianças a seguirem instruções e a aprenderem novos conceitos enquanto se divertem.



2. CORAÇÕES CLAROS E BRILHANTES

DO QUE VOCÊ PRECISA: Página de atividade “Corações Claros e Brilhantes”; adesivos circulares de néon de 2,5cm; adesivos circulares pretos de 1cm; fita adesiva e marcador permanente. Opcional: tesoura.

HISTÓRIA BÍBLICA DE HOJE

Jesus é a luz para todos.

O HOMEM NO TANQUE DE BETESDA
JOÃO 5: 1-9

O QUE FAZER:

ANTES DA ATIVIDADE: Imprima “Corações Claros e Brilhantes” um por criança. Escreva o nome de cada criança no papel. Opcional: Corte as folhas de adesivos em tiras da mesma cor e coloque em volta da mesa.

DURANTE A ATIVIDADE: Incentive as crianças a adicionarem um adesivo colorido aos círculos em seus papéis com o “x” dentro. Peça às crianças que preencham os círculos restantes com os adesivos de círculo preto. Fale sobre o que eles criaram. Se quiser, faça uma exposição na parede ou na porta.

APÓS A ATIVIDADE: Apresente a história bíblica.

VERSÍCULO PARA MEMORIZAR

“Vocês são a luz do mundo.”
MATEUS 5:14A, NVI

O QUE DIZER:

ANTES DA ATIVIDADE: “Amigos, encontrem um lugar à mesa. Tenho algo super divertido para vocês fazerem hoje!”

PERGUNTA-CHAVE

Quem pode amar como Jesus?

DURANTE A ATIVIDADE: “Tem muitos círculos na sua folha! Vocês veem os círculos que têm uma pequena marca ‘x’ neles? (Aponte.) Esses círculos são realmente importantes, então preciso que vocês coloquem um adesivo circular de cores vivas apenas nesses círculos. Vocês podem usar todas da mesma cor ou todas as cores diferentes. Estou tão animado para ver o que formarão! Vamos começar.” (Pausa.)

IDEIA PRINCIPAL

Eu posso amar como Jesus.

“Uau! Vejam que lindas todas as cores! Vocês podem dizer o que formou? (Pausa.) Sim! Formou um coração lindo! Os corações nos fazem pensar no AMOR! Mas ainda não terminamos! Vejam todos os outros círculos que estão em branco? Quero que vocês coloquem um desses adesivos de círculo preto nesses círculos e observe o que acontece. (Pausa.) UAU! Vejam como seu coração brilha! Isso é incrível! Vamos pendurar todos os nossos corações na porta para que todos possam ver o quão brilhantes são nossos corações!”

VERDADE BÁSICA

Jesus quer ser meu amigo para sempre.

APÓS A ATIVIDADE: “Temos muito amor BRILHANTE! Na nossa história bíblica de hoje, ouviremos sobre como Jesus ama a todos e é uma luz muito brilhante! Venham comigo e vamos ouvir tudo sobre isso.”

TRANSIÇÃO: Vá para o Grande Grupo chamando cada criança pelo nome e instruindo-as a brilhar seu amor fazendo um coração com as mãos enquanto caminham. Continue com cada criança. Depois, peça às crianças que façam isso juntas.



SEMANA
DOIS
MARÇO 2025



IMAGINE

Uma atividade que permite que as crianças façam de conta, imaginem e representem para desenvolverem seus aprendizados.



HISTÓRIA BÍBLICA DE HOJE

Jesus é a luz para todos.

O HOMEM NO TANQUE DE BETESDA
JOÃO 5: 1-9

VERSÍCULO PARA MEMORIZAR

“Vocês são a luz do mundo.”
MATEUS 5:14A, NVI

PERGUNTA-CHAVE

Quem pode amar como Jesus?

IDEIA PRINCIPAL

Eu posso amar como Jesus.

VERDADE BÁSICA

Jesus quer ser meu amigo para sempre.

3. BEM VESTIDO

DO QUE VOCÊ PRECISA: Espelho grande, de preferência até o chão, seguro para as crianças, e diversas peças de roupa (mochila, avental, jaquetas, uniformes, etc.)

O QUE FAZER:

ANTES DA ATIVIDADE: Coloque o espelho próximo a uma parede em sua área de atividade. Espalhe as roupas perto do espelho.

DURANTE A ATIVIDADE: Incentive as crianças a se vestirem para se parecerem com alguém de sua família ou cidade.

APÓS A ATIVIDADE: Apresente a história bíblica.

O QUE DIZER:

ANTES DA ATIVIDADE: “Se olhe no espelho e diga ‘olá!’ (Pausa.) Vamos brincar de vestir essas roupas e fazer de conta ser alguém da sua família ou talvez alguém da sua cidade.”

DURANTE A ATIVIDADE: “Escolha algumas roupas para vestir, se precisar de ajuda eu ajudo. (Pausa.) Uau! Você está incrível! Você está vestido de quê? (Pausa.) Isso é fantástico! Vá até o espelho e olhe para si mesmo. (Pausa.) Agora repita comigo: ‘[Nome da criança] pode amar como Jesus.’ (Repetição.) Viva! Vá encontrar outra coisa para experimentar. Quem é o próximo? É nosso amigo, [nome da criança]! (Continue com cada criança e repita conforme desejado.) Amigos, há tantas pessoas em nossa família e em nossa cidade, e podemos amá-las como Jesus nos ama!”

APÓS A ATIVIDADE: “Hoje, em nossa história bíblica, ouviremos como Jesus amou a todos e como nós também podemos amar!”



SEMANA
DOIS
MARÇO 2025



CRIE

Uma atividade que permite que crianças revisem a história bíblica, a ideia principal ou o versículo para memorizar através de um trabalho manual.



1. ESPELHE VOCÊ

[OUÇA DE DEUS | REVISÃO DO VERSÍCULO PARA MEMORIZAR]

DO QUE VOCÊ PRECISA: Página de atividade “Espelhe VOCÊ”; papel chamex; papel espelhado; fita adesiva transparente; estilete; tesoura; marcadores de pontos; carimbos; almofadas de tinta lavável; toalha de mesa de plástico ou papel; lenços umedecidos e um marcador permanente.

HISTÓRIA BÍBLICA DE HOJE

Jesus é a luz para todos.

**O HOMEM NO TANQUE
DE BETESDA
JOÃO 5: 1-9**

O QUE FAZER:

ANTES DA ATIVIDADE: Imprima “Espelhe VOCÊ” e corte um por criança. Escreva o nome de cada criança no papel. Cubra a(s) mesa(s). Fale o versículo para memorizar e faça os gestos com as crianças.

DURANTE A ATIVIDADE: Incentive as crianças a decorar seu papel com marcadores e carimbos. Ajude cada criança a colar o papel espelhado no verso do papel, com o lado brilhante voltado para cima.

APÓS A ATIVIDADE: Fale o versículo para memorizar com gestos mais uma vez e revise a Ideia Principal.

VERSÍCULO PARA MEMORIZAR

“Vocês são a luz do mundo.”
MATEUS 5:14A, NVI

O QUE DIZER:

ANTES DA ATIVIDADE: “Estou muito feliz em ver vocês por aqui hoje! Venham se juntar a mim aqui e vamos falar nosso versículo para memorizar junto com os gestos. ‘Vocês (aponte para os outros) são a luz (pisque os dedos) do mundo’ (faça um círculo com os braços acima da cabeça) Mateus 5:14. (Abra as mãos como um livro.) Ótimo trabalho! Sentem-se à mesa comigo.”

PERGUNTA-CHAVE

Quem pode amar como Jesus?

DURANTE A ATIVIDADE: “Amigos, tenho um papel para vocês decorarem com marcadores e carimbos. (Pausa.) Seu papel tem as palavras do nosso versículo para memorizar escritas nele. Seu papel tem um buraco? (Pausa.) Sim! Eu tenho algo especial para vocês adicionarem lá. (Ajude cada criança a colar um pedaço de papel espelhado no verso do papel para que o lado que reflete, apareça através do buraco.) Estas letras grandes formam a palavra: ‘VOCÊ’. Quem você vê nessa palavra? (Pausa.) Sim! É VOCÊ! A Bíblia nos ensina que Jesus disse: ‘Vocês são a luz do mundo, Mateus 5:14.’”

IDEIA PRINCIPAL

Eu posso amar como Jesus.

VERDADE BÁSICA

Jesus quer ser meu amigo
para sempre.

APÓS A ATIVIDADE: “Vamos fazer os gestos enquanto falamos nosso versículo mais uma vez. ‘Vocês (aponte para os outros) são a luz (pisque os dedos) do mundo’ (faça um círculo com os braços acima da cabeça) Mateus 5:14. (Abra as mãos como um livro.) Ótimo trabalho! Jesus ama a todos no mundo. Podemos amar a todos também. Você é uma luz brilhante quando ama como Jesus. **Quem pode amar como Jesus? [Ideia Principal] Eu posso amar como Jesus.**”



SEMANA
DOIS
MARÇO 2025



MOVIMENTE

Uma atividade que usa o desejo natural das crianças de se movimentarem.



2. CANTE!

[FALE SOBRE DEUS | REVISÃO DA HISTÓRIA BÍBLICA]
DO QUE VOCÊ PRECISA: Nenhum material necessário.

HISTÓRIA BÍBLICA DE HOJE

Jesus é a luz para todos.
**O HOMEM NO TANQUE
DE BETESDA
JOÃO 5: 1-9**

O QUE FAZER:

DURANTE A ATIVIDADE: Leve as crianças a repetir com você”.

APÓS A ATIVIDADE: Revise a Ideia Principal.

O QUE DIZER:

ANTES DA ATIVIDADE: “Todos vocês, venham ficar comigo. Tenho alguns versos para aprendermos sobre a história do hoje.”

DURANTE A ATIVIDADE: “Hoje ouvimos uma história sobre como Jesus ajudou o homem à beira da piscina porque Jesus o amava. Jesus ama a TODOS. Fiz uns versos para recitarmos que conta a história! Aqui vai!”

(Fale os versos e peça para as crianças repetirem”).

“Um dia Jesus viu um homem junto à água,
Pela água, pela água,
Um dia Jesus viu um homem perto da água,
Ele não conseguia andar.”

“Jesus disse: ‘Levante-se e anda!’
‘Levante-se e anda!’ ‘Levante-se e anda!’
Jesus disse: ‘Levante-se e anda!’
Ele pulou e começou a andar!”

“Jesus veio para amar a todos!
Amar a todos, amar a todos.
Jesus veio para amar a TODOS!
Podemos amar a todos também!”

APÓS A ATIVIDADE: “Jesus amava o homem da nossa história e queria ajudá-lo. Jesus ama todas as pessoas do mundo! E nós também podemos! Podemos amar a todos como Jesus. **Quem pode amar como Jesus? [Ideia Principal] Eu posso amar como Jesus!”**

VERSÍCULO PARA MEMORIZAR

“Vocês são a luz do mundo.”
MATEUS 5:14A, NVI

PERGUNTA-CHAVE

Quem pode amar como Jesus?

IDEIA PRINCIPAL

Eu posso amar como Jesus.

VERDADE BÁSICA

Jesus quer ser meu amigo
para sempre.



SEMANA
DOIS
MARÇO 2025



PENSE

Uma atividade avançada projetada especificamente para as crianças mais velhas dentro do grupo.



3. TODAS AS PESSOAS, TODOS OS LUGARES

[VIVA PARA DEUS | ATIVIDADE DE APLICAÇÃO]

DO QUE VOCÊ PRECISA: Papel pardo; marcadores laváveis e carrinho de brinquedo.

HISTÓRIA BÍBLICA DE HOJE

Jesus é a luz para todos.

O HOMEM NO TANQUE DE BETESDA
JOÃO 5: 1-9

VERSÍCULO PARA MEMORIZAR

“Vocês são a luz do mundo.”
MATEUS 5:14A, NVI

PERGUNTA-CHAVE

Quem pode amar como Jesus?

IDEIA PRINCIPAL

Eu posso amar como Jesus.

VERDADE BÁSICA

Jesus quer ser meu amigo para sempre.

O QUE FAZER:

ANTES DA ATIVIDADE: Coloque o papel pardo sobre a mesa. Use os marcadores para desenhar uma estrada ao longo do centro do papel pardo. Crie desenhos simples de locais ao longo da estrada que as crianças visitariam — como uma casa, escola, igreja, biblioteca, mercearia, correios, parque infantil, etc.

DURANTE A ATIVIDADE: Aponte a estrada e oriente as crianças a fazerem uma viagem até cada ponto de referência enquanto você dirige o carrinho de brinquedo ao longo do caminho. Pare o carro em cada lugar e fale sobre as pessoas que você vê lá, fazendo perguntas para ajudar as crianças a pensarem.

APÓS A ATIVIDADE: Revise a Ideia Principal.

O QUE DIZER:

ANTES DA ATIVIDADE: “Amigos, venham se reunir em volta da mesa comigo!”

DURANTE A ATIVIDADE: “Uau! Parece uma cidade com muitos lugares diferentes onde poderíamos ir. Vamos fazer uma viagem e conversar sobre cada lugar. (Dirija o carro pela estrada até o primeiro lugar.) O que você vê? (Pausa.) Isso mesmo, isso é uma [escola]. Quem são as pessoas que trabalham numa [escola]? (Pausa.) Tem professores, um diretor e pessoas que fazem comida para o lanche. Que outras pessoas você vê na escola? (Pausa.) Sim! Muitas crianças que são estudantes na escola. E sabem de uma coisa? Jesus ama TODAS as pessoas na escola, e você também pode amar! Vamos dirigir nosso carro para o próximo lugar. (Continue dirigindo o carro para cada lugar e repetindo a conversa.) Jesus ama TODAS as pessoas em TODOS esses lugares — na escola, em casa, na igreja, no parquinho, na biblioteca e nos correios.”

APÓS A ATIVIDADE: “Onde quer que você vá, você verá pessoas que Jesus ama! E amigos, NÓS podemos amar a todos como Jesus nos ama! **Quem pode amar como Jesus? [Ideia Principal] Eu posso amar como Jesus!**”



SEMANA
DOIS
MARÇO 2025



MOVIMENTE

Uma atividade que usa o desejo natural das crianças de se movimentarem.



HISTÓRIA BÍBLICA DE HOJE

Jesus é a luz para todos.
O HOMEM NO TANQUE DE BETESDA
JOÃO 5: 1-9

VERSÍCULO PARA MEMORIZAR

“Vocês são a luz do mundo.”
MATEUS 5:14A, NVI

PERGUNTA-CHAVE

Quem pode amar como Jesus?

IDEIA PRINCIPAL

Eu posso amar como Jesus.

VERDADE BÁSICA

Jesus quer ser meu amigo para sempre.

4. PISCINA DE CORAÇÕES

[VIVA PARA DEUS | ATIVIDADE DE APLICAÇÃO]

DO QUE VOCÊ PRECISA: Piscina inflável pequena; bolinhas; recortes de coração de EVA e uma caixa.

O QUE FAZER:

ANTES DA ATIVIDADE: Coloque a piscina no meio da sua área de atividade. Encha a piscina com bolinhas e misture os recortes de coração.

DURANTE A ATIVIDADE: Incentive as crianças a procurar na piscina e encontrar um recorte de coração. Em seguida, deposite-o na caixa. Repita conforme desejado.

APÓS A ATIVIDADE: Revise a Ideia Principal.

O QUE DIZER:

ANTES DA ATIVIDADE: “Uau, amigos! Vejam que piscina legal! Eu vejo corações dentro dela! E o que os corações nos lembram? (Pausa.) SIM! AMOR! Vocês sabem o que essa piscina me lembra? (Pausa.) Vocês estão certos! Isso me lembra do AMOR que ouvimos falar em nossa história bíblica de hoje. Que tal jogarmos um joguinho juntos? Quero que todos fiquem ao redor da piscina. Agora dê três passos gigantescos para trás. Preparar . . . um. (Pausa.) Dois. (Pausa.) Três. Ótimo!”

DURANTE A ATIVIDADE: “Quando eu perguntar: ‘Quem pode amar como Jesus?’ Quero que vocês corram para a piscina e encontrem um (levante um dedo) coração. Preparados? Quem pode amar como Jesus? (Pausa.) Quando encontrar um coração, segure-o bem acima da cabeça. (Pausa.) Ótimo! Agora, coloque-o nesta caixa e diga: **[Ideia Principal] ‘Eu posso amar como Jesus!’** (Repita a Ideia Principal com cada criança.) Vocês gostariam de brincar novamente e procurar mais amor? (Pausa.) Ótimo! Vamos lá! (Repita conforme desejado.) Foi muito divertido encontrar todos os corações.”

APÓS A ATIVIDADE: “Jesus amava o homem na piscina e queria ajudá-lo. Jesus ama a TODOS, e nós também podemos amar! **Quem pode amar como Jesus? [Ideia Principal] Eu posso amar como Jesus!** Vamos dizer isso mais uma vez. **Quem pode amar como Jesus? [Ideia Principal] Eu posso amar como Jesus!**”



SEMANA
DOIS
MARÇO 2025



CRIE

Uma atividade que permite que crianças revisem a história bíblica, a ideia principal ou o versículo para memorizar através de um trabalho manual.

HISTÓRIA BÍBLICA DE HOJE

Jesus é a luz para todos.

O HOMEM NO TANQUE DE BETESDA
JOÃO 5: 1-9

VERSÍCULO PARA MEMORIZAR

“Vocês são a luz do mundo.”
MATEUS 5:14A, NVI

PERGUNTA-CHAVE

Quem pode amar como Jesus?

IDEIA PRINCIPAL

Eu posso amar como Jesus.

VERDADE BÁSICA

Jesus quer ser meu amigo para sempre.



5. HOMEM NA MACA

[VIVA PARA DEUS | ATIVIDADE DE APLICAÇÃO]

DO QUE VOCÊ PRECISA: Página de atividade “Homem na Maca”; papel chamex; lápis de cor; feltro; palitos de picolé; colchetes; tesoura; pistola de cola quente; bastões de cola quente e um marcador permanente.

Observação: Use a pistola de cola quente antes da chegada das crianças e guarde-a em outro cômodo, fora do alcance.

O QUE FAZER:

ANTES DA ATIVIDADE: Imprima “Homem na Maca” em papel chamex e recorte um homem por criança. Escreva o nome de cada criança no recorte. Corte o feltro em retângulos de aproximadamente 8cm x 10cm, um por criança. Para cada criança, cole as pontas curtas do feltro em dois palitos de picolé para fazer a maca.

DURANTE A ATIVIDADE: Incentive as crianças a colorir seu recorte do homem. Quando terminar, faça um furo no centro do recorte e no centro do pedaço de feltro. Insira um colchete e dobre as costas deles para prendê-los. Demonstre como o homem está deitado em sua maca, depois gire-o, junte os palitos de picolé e ande com o homem e sua maca. Incentive as crianças a usarem o homem na maca para ajudá-lo a revisar a história bíblica.

APÓS A ATIVIDADE: Revise a Ideia Principal.

O QUE DIZER:

ANTES DA ATIVIDADE: “Hoje ouvimos como Jesus amou o homem na piscina e o ajudou a andar novamente! Vamos fazer uma imagem do homem e de sua maca, para que possamos usá-los para ajudar a revisar a nossa história bíblica.”

DURANTE A ATIVIDADE: “Use os lápis de cores para colorir a imagem do homem. (Pausa.) Agora vamos colocá-lo na maca. (Empurre o colchete pelo furo no meio do homem e depois pelo centro do pedaço de feltro. Dobre o colchete para prendê-lo.) Veja, ele está deitado na maca. (Mova o homem para ficar paralelo à maca.) E agora ele está de pé e carregando sua maca. (Gire o homem e junte os palitos de picolé.) Experimente. (Pausa.) Ok, vamos revisar e você pode representar isso com sua arte.”

APÓS A ATIVIDADE: “Hoje, em nossa história bíblica, aprendemos que Jesus ajudou o homem que estava deitado em uma maca perto de um tanque de água. Faça seu homem deitar na maca. (Demonstre.) Jesus sabia que o homem estava doente há muito tempo e Ele o amava e queria ajudá-lo. Jesus disse ao homem: ‘Levanta-te! Pegue sua maca e ande’ (João 5:8). E foi exatamente isso que o homem fez! Faça seu homem se levantar e pegar sua maca. (Demonstre.) Ele se levantou, pegou sua maca e caminhou. Incrível! Jesus ajudou o homem na piscina porque Jesus ama a todos. Jesus é a Luz do Mundo. Jesus ama a todos no mundo. Podemos amar a todos também. Podemos amar como Jesus. **Quem pode amar como Jesus? [Ideia Principal] Eu posso amar como Jesus!”**



SEMANA
DOIS
MARÇO 2025



REFLITA

Uma atividade que incentiva a aplicação do que foi ensinado na vida pessoal e a oração.



6. CADERNO DE ORAÇÃO

[ORE A DEUS | ATIVIDADE DE ORAÇÃO]

DO QUE VOCÊ PRECISA: Página de atividade “Cartão de Versículo Para Memorizar” da semana um na Bíblia; um caderno e uma caneta divertida.

HISTÓRIA BÍBLICA DE HOJE

Jesus é a luz para todos.

O HOMEM NO TANQUE DE BETESDA
JOÃO 5: 1-9

O QUE FAZER:

ANTES DA ATIVIDADE: Se você não tiver o “Cartão do Versículo para Memorizar” em sua Bíblia, imprima-o e recorte um por Pequeno Grupo. Coloque um cartão na sua Bíblia em Mateus 5:14 e mantenha este cartão na sua Bíblia durante todo o mês.

Leve as crianças a darem os braços umas às outras enquanto você as conduz dando uma volta na sala. Sente-se e reúna as crianças ao seu redor.

DURANTE A ATIVIDADE: Revise a história bíblica e os gestos do versículo para memorizar. Depois, incentive as crianças a ajudá-lo a fazer uma lista de pessoas no caderno.

APÓS A ATIVIDADE: Ore com as crianças usando a lista que você fez no caderno.

O QUE DIZER:

ANTES DA ATIVIDADE: “É hora do Caderno de Oração! Hoje vamos dar os braços e caminhar juntos enquanto damos uma volta na sala. Todos, deem os braços assim (demonstrem) e caminhem comigo! (Dê os braços e leve as crianças a darem uma volta na sala.) Viva! Todo mundo conseguiu! Agora, vamos sentar para conversarmos sobre a história bíblica de hoje. Um, dois, três, sentem-se comigo!”

DURANTE A ATIVIDADE: (Abra a Bíblia e coloque-a na frente das crianças.) “Em nossa história bíblica de hoje, ouvimos como Jesus ajudou um homem perto de uma piscina de água. O homem não conseguia andar e Jesus o fez andar! Jesus ajudou o homem na piscina porque Jesus ama a todos. Podemos amar a todos também. É por isso que quando eu lhes perguntar: **‘Quem pode amar como Jesus?’ vocês podem dizer: [Ideia Principal] ‘Eu posso amar como Jesus!’** Deixe-me ouvir vocês! **Quem pode amar como Jesus? [Ideia Principal] Eu posso amar como Jesus!’**”

“Com certeza vocês podem! E quando vocês amam como Jesus: ‘Vocês (aponte para os outros) são a luz (pisque os dedos) do mundo’ (faça um círculo com os braços acima da cabeça) Mateus 5:14. (Abra as mãos como um livro.) É isso que Jesus diz no versículo bíblico que estamos aprendendo. Levantem-se comigo e vamos dizer isso juntos. Basta dizer o que eu digo e fazer o que eu faço. ‘Vocês (aponte para os outros) são a luz (pisque os dedos) do mundo’ (faça um círculo com os braços acima da cabeça) Mateus 5:14.” (Abra as mãos como um livro.)

VERSÍCULO PARA MEMORIZAR

“Vocês são a luz do mundo.”
MATEUS 5:14A, NVI

PERGUNTA-CHAVE

Quem pode amar como Jesus?

IDEIA PRINCIPAL

Eu posso amar como Jesus.

VERDADE BÁSICA

Jesus quer ser meu amigo para sempre.




SEMANA
DOIS
MARÇO 2025



6. CADERNO DE ORAÇÃO (CONTINUAÇÃO)

“Uau! Somos a luz do mundo quando amamos como Jesus! Vamos sentar e fazer em nosso caderno de oração, uma lista de pessoas que podemos amar, e então poderemos usá-la quando conversarmos com Deus. (Abra o caderno.) Quando eu falar seu nome, diga-me o nome de uma pessoa que você ama. Pode ser qualquer pessoa no mundo inteiro!” (Lembre-se de escrever em letra caixa alta para que as crianças possam reconhecer seus nomes e as letras.)

APÓS A ATIVIDADE: “Olhem para todas essas pessoas! (Segure o caderno.) Jesus é uma luz para todas essas pessoas porque Jesus ama a todos. E quando amamos como Jesus, amamos a todos também. Alguém gostaria de orar antes de eu orar? (Dê a cada criança que queira orar a oportunidade de fazê-lo.) ‘Querido Deus, obrigado porque Jesus ama o/a (diga o nome de cada criança). Obrigado porque Jesus ama (leia a lista que as crianças fizeram). Obrigado porque Jesus ama a todos! Ajude-nos a amar como Jesus e a amar a todos também. Então poderemos ser a luz do mundo, como Jesus! Deus, nós te amamos. Em nome de Jesus. Amém.’”



Eu posso amar como Jesus.

VOCÊS

são a luz do mundo.

Mateus 5:14a, NVI

Espele VOCÊ • Espele VOCÊ • Março Semana 2

Imprima "Espele VOCÊ" em papel de alta gramatura e corte um por criança.

©2025 The reThink Group. Todos os direitos reservados. Legacy Editora Epp. www.PenseLaranja.com.br



O Homem no Tanque de Betesda
João 5:1-9



O Homem no Tanque de Betesda
João 5:1-9



O Homem no Tanque de Betesda
João 5:1-9



O Homem no Tanque de Betesda
João 5:1-9



O Homem no Tanque de Betesda
João 5:1-9



O Homem no Tanque de Betesda
João 5:1-9



VERSÍCULO PARA MEMORIZAR

“Vocês são a luz do mundo.”
Mateus 5:14a, NVI



Pela manhã

Quando você entrar no quarto da sua criança, diga: “Bom dia, [nome da criança]! Vou acender uma luz brilhante. (Abrace-a.) As luzes nos ajudam a ver. Jesus é a luz do mundo que nos ajuda a ver o quanto Deus nos ama e como podemos amar uns aos outros.”



Hora De Ninar

Aconchegue-se com sua criança e ore: “Deus, obrigado por enviar Jesus para ser a luz do mundo inteiro, porque isso significa que Jesus é a luz para o/a [nome da criança] e para mim!”



Pelo Caminho

Enquanto estiver indo a algum lugar, ao passar por lugares diferentes, digam juntos: “Jesus é a luz do/da [nome do lugar].” Os lugares podem ser o supermercado, o parque, a biblioteca, o posto de gasolina, a escola, etc. Fale sobre como Jesus é a luz em todos os lugares, porque Jesus é a luz do mundo!

Tema

Luz Cintilante

Quem pode amar como Jesus?



Quem quer ser seu amigo para sempre?

Quem quer ser seu amigo para sempre?

Use canetinhas laváveis ou pincel de quadro branco para desenhar sua parte favorita da História Bíblica desta semana:



DIGA ISSO

Quem pode amar como Jesus?
Eu posso amar como Jesus.

Versículo Para Memorizar

"Vocês

(Aponte para os outros.)

são a luz

(Pisque os dedos.)

do mundo."

(Faça um círculo com os braços acima da cabeça.)

Mateus 5:14a, NVI

(Abra as mãos como um livro.)

SEMANA 1

Jesus disse: "Eu sou a luz do mundo".

João 1:4-5, 8:12, 9:5

Quem nos deu Jesus? (Deus)
Quem é a luz que nos ajuda a ver como Deus ama as pessoas, e como podemos amar as pessoas também? (Jesus)

SEMANA 2

Jesus cura um homem que estava deitado à beira de uma piscina há muitos anos, sem ninguém para ajudá-lo.

João 5:1-9

Quem precisava de alguém para ajudá-lo?
(O homem na piscina)
Quem amava o homem e o ajudou? (Jesus)

SEMANA 3

Jesus dá um novo mandamento de que devemos amar uns aos outros da maneira como Ele nos ama.

João 13:34-35; Lucas 18:15-16, 19:1-10;
João 4:1-30

Quem nos mostrou como amar os outros? (Jesus)
Quem você pode amar como Jesus?

SEMANA 4

Filipe é a luz do mundo quando ajuda um homem numa carruagem a entender as palavras de Deus sobre Jesus.

Mateus 5:14-16; Atos 8:26-35

Quem ajudou um homem a entender as palavras de Deus? (Filipe)
Quem pode ser uma luz brilhante e amar como Jesus? (Eu, todos)

SEMANA 5

Tabita ama como Jesus fazendo roupas para pessoas que precisam delas.

Atos 9:36-42

Quem ajudou os outros costurando roupas? (Tabita)
Como você pode amar como Jesus?

Amor Brilhante

1 Use a legenda para colorir as formas e ver que imagem especial é revelada.


2 Escreva seu nome na linha.



Legenda:



Verde




Vermelho



Azul



Amarelo



_____ pode amar como Jesus!

MARÇO 2025

**VERSÍCULO PARA
MEMORIZAR**

“Vocês são a luz
do mundo.”

MATEUS 5:14A, NVI



MARÇO 2025

**VERSÍCULO PARA
MEMORIZAR**

“Vocês são a luz
do mundo.”

MATEUS 5:14A, NVI



MARÇO 2025

**VERSÍCULO PARA
MEMORIZAR**

“Vocês são a luz
do mundo.”

MATEUS 5:14A, NVI



MARÇO 2025

**VERSÍCULO PARA
MEMORIZAR**

“Vocês são a luz
do mundo.”

MATEUS 5:14A, NVI



“Vocês

(Aponte para os outros.)

são a luz

(Pisque os dedos.)

do mundo.”

(Faça um círculo com os braços
acima da cabeça.)

Mateus 5:14a, NVI

(Abra as mãos como um livro.)

©2025 The reThink Group. Todos os direitos reservados. Legacy
Editora Epp. www.PenseLaranja.com.br

“Vocês

(Aponte para os outros.)

são a luz

(Pisque os dedos.)

do mundo.”

(Faça um círculo com os braços
acima da cabeça.)

Mateus 5:14a, NVI

(Abra as mãos como um livro.)

©2025 The reThink Group. Todos os direitos reservados. Legacy
Editora Epp. www.PenseLaranja.com.br

“Vocês

(Aponte para os outros.)

são a luz

(Pisque os dedos.)

do mundo.”

(Faça um círculo com os braços
acima da cabeça.)

Mateus 5:14a, NVI

(Abra as mãos como um livro.)

©2025 The reThink Group. Todos os direitos reservados. Legacy
Editora Epp. www.PenseLaranja.com.br

“Vocês

(Aponte para os outros.)

são a luz

(Pisque os dedos.)

do mundo.”

(Faça um círculo com os braços
acima da cabeça.)

Mateus 5:14a, NVI

(Abra as mãos como um livro.)

©2025 The reThink Group. Todos os direitos reservados. Legacy
Editora Epp. www.PenseLaranja.com.br