



SEMANA
TRÊS
MARÇO 2025

CÉLULAS
KIDS

SUGESTÃO DE PROGRAMAÇÃO

MENSAGEM:

DO QUE VOCÊ PRECISA: Mesa pequena; lousa ou papel com um contorno de coração parcialmente concluído.
Adaptação: Você pode usar um quadro branco e escrever com giz

“Grite se você sabe o que é isso! (Escute.) Isso mesmo! Complete o contorno do coração enquanto você fala (caso esteja usando quadro branco preencha o coração para destacar).

“E quando você terminar, sua imagem brilhará intensamente!” “Que formato você vê? (Pausa.) Um coração!” “Este coração me lembra de amor. E falar de amor me lembra de Jesus, o Filho de Deus.”

“Um dia, Jesus estava ensinando e disse algo muito importante.”

“Jesus disse que o mais importante que Ele quer que façamos é amar uns aos outros do jeito que Ele nos ama. E Jesus nos mostrou como amar! Podemos ler sobre isso na Bíblia.”

“Um dia, Jesus estava ensinando algumas pessoas.”

“Alguns adultos trouxeram seus filhos para ver Jesus, mas os amigos de Jesus, os discípulos, disseram às crianças para irem embora.”

“Quando Jesus ouviu isso, Ele disse: ‘Deixem as crianças virem a mim’ (Lucas 18:16, NVI). Jesus amava as crianças!”

“Jesus ama a todos — crianças, adultos, avós.” “Podemos amar como Jesus e amar a todos também!”

“Jesus ama a todos, mesmo que tenham feito uma escolha ruim.”

“Um dia, Jesus conheceu um homem chamado Zaqueu (aponte para o recorte) que tinha feito escolhas ruins. Zaqueu não tinha amigos porque todos estavam bravos com ele.”

“Mas Jesus perdoou Zaqueu. Jesus foi à casa de Zaqueu porque o amava e queria ajudá-lo a amar os outros.”

“Jesus ama a todos, mesmo quando fazemos escolhas ruins. Ele quer nos ajudar a fazer boas escolhas.”

“Podemos amar como Jesus e amar a todos também!”

“Então, houve um momento em que Jesus viu uma mulher no poço e pediu a ela um pouco de água. A mulher ficou surpresa quando Jesus falou com ela porque ela era de uma cidade diferente da dele.”

“Mas Jesus amava a mulher, mesmo ela sendo de outra cidade!” “Jesus ama a todos, não

importa onde vivam.” “Podemos amar como Jesus e amar a todos também!”

“Quando amamos a todos da maneira como Jesus nos ama, estamos fazendo a coisa mais importante que Jesus nos ensinou a fazer: amar como Jesus! Você pode amar como Jesus, e **[Ideia Principal] Eu posso amar como Jesus. Quem pode amar como Jesus?**”

ORAÇÃO

“Deus, obrigado por enviar Jesus para nos mostrar como amar os outros! Esta semana, ajude-nos a amar os outros como Jesus porque Jesus nos ama! Obrigada porque Jesus é nosso amigo para sempre. Em nome de Jesus, oramos. Amém.”



SEMANA
TRÊS
MARÇO 2025

CÉLULAS
KIDS

SUGESTÃO DE PROGRAMAÇÃO

BRINQUE

Uma atividade que incentiva as crianças a seguirem instruções e a aprenderem novos conceitos enquanto se divertem.



1. AME AS PESSOAS

DO QUE VOCÊ PRECISA: Tigelas de plástico em formato de coração; prendedores de roupa; recortes de pessoas de 5cm e fita dupla face. Opcional: Adesivos de rosto sorridente no lugar de recortes de pessoas e fita adesiva.

HISTÓRIA BÍBLICA

DE HOJE

Jesus disse para amarmos uns aos outros. **JESUS DÁ**

UM NOVO

MANDAMENTO

JOÃO 13:34-35; LUCAS 18:15-16, 19:1-10; JOÃO 4:1-30

VERSÍCULO PARA MEMORIZAR

“Vocês são a luz do mundo.”
MATEUS 5:14A, NVI

PERGUNTA-CHAVE

Quem pode amar como Jesus?

IDEIA PRINCIPAL

Eu posso amar como Jesus.

VERDADE BÁSICA

Jesus quer ser meu amigo para sempre.

O QUE FAZER:

ANTES DA ATIVIDADE: Cole um recorte de pessoas na ponta de cada prendedor de roupa. Coloque um punhado ou mais prendedores de roupa em cada tigela e coloque as tigelas na mesa.

Opcional: Coloque um adesivo de rosto sorridente na ponta de cada prendedor de roupa.

DURANTE A ATIVIDADE: Incentive as crianças a trabalharem juntas para prender as pessoas ao redor da borda de cada tigela. Repita conforme desejado.

APÓS A ATIVIDADE: Apresente a história bíblica.

O QUE DIZER:

ANTES DA ATIVIDADE: “Olá, amigos! É maravilhoso ver todos vocês aqui hoje! Venham se sentar à mesa comigo.”

DURANTE A ATIVIDADE: “Vamos trabalhar juntos e prender as pessoas ao redor dessas divertidas tigelas em formato de coração. (Pausa.) O que vocês se lembram quando veem os corações? Corações me fazem pensar em amor! Grandes corações, grande amor! Olhem para todas as pessoas para as quais estamos levando amor. Continue até adicionarmos todas. (Pausa.) Viva! Vocês conseguiram!”

APÓS A ATIVIDADE: “Hoje, em nossa história bíblica, ouviremos sobre como Jesus quer que amemos os outros.”



SEMANA
TRÊS
MARÇO 2025

**CÉLULAS
KIDS**

IMAGINE

Uma atividade que permite que as crianças façam de conta, imaginem e representem para desenvolverem seus aprendizados.

HISTÓRIA BÍBLICA DE HOJE

Jesus disse para amarmos uns aos outros. **JESUS DÁ**

UM NOVO MANDAMENTO

JOÃO 13:34-35; LUCAS 18:15-16, 19:1-10; JOÃO 4:1-30

VERSÍCULO PARA MEMORIZAR

“Vocês são a luz do mundo.”
MATEUS 5:14A, NVI

PERGUNTA-CHAVE

Quem pode amar como Jesus?

IDEIA PRINCIPAL

Eu posso amar como Jesus.

VERDADE BÁSICA

Jesus quer ser meu amigo para sempre.



O QUE FAZER:

ANTES DA ATIVIDADE: Cole um pedaço de papel na parede na altura das crianças. Cubra a(s) mesa(s) com uma folha de papel e prenda com fita crepe. Coloque os marcadores na mesa.

DURANTE A ATIVIDADE: Peça às crianças, uma de cada vez, que venham até o papel e ensinem à classe como escrever uma letra, um número ou desenhar uma forma. Incentive a criança a discutir e ensinar a todos enquanto tentam escrever/ desenhar a forma na mesa. Continue com cada criança. Repita conforme desejado.

APÓS A ATIVIDADE: Apresente a história da Bíblia.

O QUE DIZER:

ANTES DA ATIVIDADE: “Amigos, eu adoro aprender coisas novas! Aposto que vocês são professores incríveis! Vamos brincar de professor e aprender coisas novas! Venham se sentar à mesa e vamos aprender!”

DURANTE A ATIVIDADE: “[Nome da criança], venha aqui comigo. Você pode nos ensinar a escrever uma letra ou um número? Ou você pode nos ensinar a desenhar uma forma! Mas só uma. Vamos ouvir atentamente para sabermos o que fazer! (Deixe a criança escrever no papel enquanto a incentiva a dar instruções.) Ótimo trabalho! Ok, amigos da mesa, peguem um marcador e escrevam/desenhem o que o/a [nome da criança] nos ensinou. (Pausa.) Fantástico! Obrigado por nos ensinar a fazer uma [letra/número/forma]. Você pode se sentar à mesa, e deixaremos outro amigo vir e nos ensinar. (Continue com cada criança.) Vocês são professores e alunos incríveis! Vejam todas as coisas que aprenderam hoje!”

APÓS A ATIVIDADE: “Vocês sabiam que aprendemos coisas novas toda vez que ouvimos uma história bíblica? SIM, APRENDEMOS! Vocês estão prontos para aprender algo novo hoje? Mal posso esperar para descobrir o que nossa história bíblica nos ensinará!”

2. ENSINA-ME

DO QUE VOCÊ PRECISA: Papel Cartolina branco; marcadores laváveis e fita crepe.



SEMANA
TRÊS
MARÇO 2025

CÉLULAS
KIDS

MOVIMENTE

Uma atividade que usa o desejo natural das crianças de se movimentarem.



O QUE FAZER:

ANTES DA ATIVIDADE: Peça às crianças que fiquem em um círculo com você. Revisem juntos o versículo para memorizar e os gestos.

DURANTE A ATIVIDADE: Selecione uma criança para ficar no centro do círculo. Peça para o restante das crianças formarem um círculo e girar em volta da criança que está no centro, enquanto falam juntos o versículo. Continue com cada criança.

APÓS A ATIVIDADE: Fale o versículo para memorizar com os gestos mais uma vez e, em seguida, revise a Ideia Principal.

O QUE DIZER:

ANTES DA ATIVIDADE: “Amigos, vamos formar um círculo comigo. Estamos aprendendo um ótimo versículo bíblico este mês. Vamos falar juntos. ‘Vocês (aponte para os outros) são a luz (pisque os dedos) do mundo’ (faça um círculo com os braços acima da cabeça) Mateus 5:14. (Abra as mãos como um livro.) Ótimo trabalho!”

DURANTE A ATIVIDADE: “Agora, tenho um jogo divertido para jogarmos enquanto falamos nosso versículo. [Nome da criança], venha ficar no centro do círculo. Certo, todos no círculo, deem as mãos e girem para esse lado assim.”

(Comece a andar devagar e falar o versículo enquanto caminham.)

“Vocês são a luz do mundo, Mateus 5:14.”

“Ótimo trabalho! Vamos parar e abaixar as mãos. Agora, [nome da criança] venha se juntar ao círculo e [nome da criança] fique no centro. (Continue com cada criança.) Isso foi tão divertido!”

APÓS A ATIVIDADE: “Vamos dizer nosso versículo mais uma vez com os gestos. ‘Vocês (aponte para os outros) são a luz (pisque os dedos) do mundo’ (faça um círculo com os braços acima da cabeça) Mateus 5:14. (Abra as mãos como um livro.) Fantástico! Amigos, vocês são uma luz brilhante quando amam como Jesus. Jesus ama a todos e nós também podemos amar! **Quem pode amar como Jesus? [Ideia Principal] Eu posso amar como Jesus!**”

HISTÓRIA BÍBLICA DE

HOJE

Jesus disse para amarmos uns aos outros. **JESUS DÁ UM NOVO**

MANDAMENTO

JOÃO 13:34-35; LUCAS 18:15-16, 19:1-10; JOÃO 4:1-30

VERSÍCULO PARA MEMORIZAR

“Vocês são a luz do mundo.”
MATEUS 5:14A, NVI

PERGUNTA-CHAVE

Quem pode amar como Jesus?

IDEIA PRINCIPAL

Eu posso amar como Jesus.

VERDADE BÁSICA

Jesus quer ser meu amigo para sempre.



SEMANA
TRÊS
MARÇO 2025

CÉLULAS
KIDS

CRIE

Uma atividade que permite que crianças revisem a história bíblica, a ideia principal ou o versículo para memorizar através de um trabalho manual.



O QUE FAZER:

2. CORAÇÕES PARA TODOS

[FALE SOBRE DEUS | REVISÃO DA HISTÓRIA BÍBLICA]

DO QUE VOCÊ PRECISA: Página de atividade “Corações Para Todos”; carimbos de coração; lenços umedecidos e um marcador permanente. Opcional: lápis de cor.

HISTÓRIA BÍBLICA DE HOJE

Jesus disse para amarmos uns aos outros. **JESUS DÁ UM NOVO**

MANDAMENTO

JOÃO 13:34-35; LUCAS 18:15-16, 19:1-10; JOÃO 4:1-30

VERSÍCULO PARA MEMORIZAR

“Vocês são a luz do mundo.”
MATEUS 5:14A, NVI

PERGUNTA-CHAVE

Quem pode amar como Jesus?

IDEIA PRINCIPAL

Eu posso amar como Jesus.

VERDADE BÁSICA

Jesus quer ser meu amigo para sempre.

ANTES DA ATIVIDADE: Imprima “Corações Para Todos”, um por criança. Escreva o nome de cada criança no papel.

DURANTE A ATIVIDADE: Dê uma página de atividade e um carimbo de coração para cada criança. Incentive as crianças a colocar um coração em cada imagem enquanto você revisa essa parte da história. Opcional: se desejar, as crianças podem colorir suas imagens se estiverem usando a versão em preto e branco de “Corações Para Todos”.

APÓS A ATIVIDADE: Revise a Ideia Principal.

O QUE DIZER:

ANTES DA ATIVIDADE: “Venham se sentar à mesa comigo. Tenho algo para fazermos juntos.”

DURANTE A ATIVIDADE: “Primeiro, você precisará desta página e de um carimbo de coração. (Dê a cada criança a página de atividades “Corações Para Todos” com o nome dela e um carimbo de coração.) Eu amo corações porque eles me lembram do amor! E um carimbo de coração nos permite colocar muito amor em nossos papéis.”

“Olhe para o seu papel e coloque seu dedo na imagem de Jesus e as crianças. (Pausa.) Jesus disse a Seus discípulos para deixarem as crianças virem até Ele. Vamos colocar um coração em Jesus e as crianças, com nosso carimbo de coração porque Jesus ama crianças.” (Pausa.)

“Agora, coloque seu dedo na imagem de Jesus e de Zaqueu comendo juntos na casa de Zaqueu. (Pausa.) Zaqueu fez muitas escolhas ruins, mas Jesus ainda queria ser seu amigo. Vamos colocar corações em Jesus e Zaqueu com nosso carimbo de coração porque Jesus nos ama não importa o que aconteça.” (Pausa.)

“Ok, coloque seu dedo na última imagem. (Pausa.) Esta é uma imagem de Jesus e a mulher no poço. Jesus amava a mulher, mesmo que as pessoas da cidade dela e as pessoas da cidade de Jesus não fossem amigas. Vamos colocar corações em Jesus e na mulher, com nosso carimbo de coração porque Jesus quer ser amigo de todos para sempre!” (Pausa.)

APÓS A ATIVIDADE: “Vamos olhar para todo o amor no seu papel. Jesus ama crianças. Jesus ama as pessoas, mesmo que elas façam escolhas ruins. Jesus ama a todos — não importa onde vivam. Jesus ama a todos! E Jesus disse que a coisa mais importante que NÓS podemos fazer é amar como Ele. **[Ideia Principal] Eu posso amar como Jesus, e VOCÊ pode amar como Jesus! Quem pode amar como Jesus? [Ideia Principal] Eu posso amar como Jesus!**”



SEMANA
TRÊS
MARÇO 2025

CÉLULAS
KIDS

PENSE

Uma atividade avançada projetada especificamente para as crianças mais velhas dentro do grupo.

HISTÓRIA BÍBLICA DE HOJE

Jesus disse para amarmos uns aos outros. **JESUS DÁ UM NOVO MANDAMENTO**

JOÃO 13:34-35; LUCAS 18:15-16, 19:1-10; JOÃO 4:1-30

VERSÍCULO PARA MEMORIZAR

“Vocês são a luz do mundo.”
MATEUS 5:14A, NVI

PERGUNTA-CHAVE


Quem pode amar como Jesus?

IDEIA PRINCIPAL

Eu posso amar como Jesus.

VERDADE BÁSICA

Jesus quer ser meu amigo para sempre.



O QUE FAZER:

ANTES DA ATIVIDADE: Coloque um pedaço de papel pardo na mesa. Peça para as crianças se juntarem a você ao redor da mesa.

DURANTE A ATIVIDADE: Peça para as crianças nomearem algumas coisas importantes que elas podem fazer. Escreva suas respostas no papel pardo enquanto elas as compartilham com o marcador preto. Explique que Jesus disse que o amor é a coisa mais importante. Use um marcador vermelho para desenhar um grande coração ao redor e sobre a lista que as crianças fizeram.

APÓS A ATIVIDADE: Revise a Ideia Principal.

O QUE DIZER:

ANTES DA ATIVIDADE: “Amigos, venham se reunir ao redor da mesa comigo.”

DURANTE A ATIVIDADE: “Vamos fazer uma lista de coisas importantes. Vocês podem nomear algumas coisas importantes? Vou escrever suas respostas. (Incentive as crianças com exemplos conforme necessário, como ajudar os outros, ouvir, ser um bom amigo, etc.) Uau! Que lista ótima vocês fizeram! Todas essas são coisas importantes! Mas vocês se lembram do que Jesus disse, que é a coisa MAIS importante a fazer? (Pausa.) Isso mesmo! Jesus disse que a coisa mais importante para fazermos é amar as pessoas do jeito que Ele nos ama! (Desenhe um coração grande em volta das respostas com o marcador vermelho.) Este coração significa amor! Então, quando nós (leia parte ou toda a lista), estamos amando como Jesus!”

APÓS A ATIVIDADE: “Quando amamos a todos do jeito que Jesus nos ama, estamos fazendo a coisa mais importante que Jesus nos ensinou a fazer: amar como Jesus! Jesus ama a todos, e nós também podemos! **Quem pode amar como Jesus? [Ideia Principal] Eu posso amar como Jesus!**”

2. COISAS IMPORTANTES

[VIVA PARA DEUS | ATIVIDADE DE APLICAÇÃO]

DO QUE VOCÊ PRECISA: Papel pardo e marcadores laváveis vermelho e preto.



SEMANA
TRÊS
MARÇO 2025

CÉLULAS
KIDS

MOVIMENTE

Uma atividade que usa o desejo natural das crianças de se movimentarem.

HISTÓRIA BÍBLICA DE

HOJE

Jesus disse para amarmos uns aos outros. **JESUS DÁ UM NOVO**

MANDAMENTO

JOÃO 13:34-35; LUCAS 18:15-16, 19:1-10; JOÃO 4:1-30

VERSÍCULO PARA MEMORIZAR

“Vocês são a luz do mundo.”
MATEUS 5:14A, NVI

PERGUNTA-CHAVE

Quem pode amar como Jesus?

IDEIA PRINCIPAL

Eu posso amar como Jesus.

VERDADE BÁSICA

Jesus quer ser meu amigo para sempre.



O QUE FAZER:

ANTES DA ATIVIDADE: Imprima “Amando Como Jesus”, um conjunto por pequeno grupo. Cole cada imagem em diferentes áreas da sala na altura das crianças.

DURANTE A ATIVIDADE: Dê a cada criança três adesivos de coração. Incentive-as a amar como Jesus indo para as diferentes partes da história e colocando um adesivo de coração em cada uma das imagens.

DEPOIS DA ATIVIDADE: Dê a cada criança um adesivo de coração e revise a Ideia Principal.

O QUE DIZER:

ANTES DA ATIVIDADE: “Amigos, fiquem comigo! Tenho uma atividade para espalhamos um pouco de amor.”

DURANTE A ATIVIDADE: “Vou dar a vocês três adesivos de coração. O que os corações nos fazem pensar? (Pausa.) AMOR! Isso mesmo! Esses adesivos de coração são o amor que vamos espalhar nas imagens da nossa história bíblica de hoje.”

“Primeiro, ouvimos como Jesus AMA as crianças. Jesus disse aos discípulos para deixarem as crianças virem até Ele. Vamos encontrar a imagem de Jesus e as crianças. (Pausa.) Oba, vocês encontraram! Coloque um dos seus adesivos na imagem para adicionar um pouco de amor. (Pausa.) Jesus ama crianças, Jesus ama a todos, e nós também podemos amar!”

“Também ouvimos sobre Zaqueu em nossa história bíblica. Jesus amava Zaqueu, mesmo que ele tivesse feito escolhas ruins. Vamos encontrar a imagem de Jesus e Zaqueu e colocar um pouco de amor nessa imagem. (Pausa.) Jesus ama as pessoas, mesmo quando elas fazem escolhas ruins, e nós também podemos amar!”

“Então ouvimos sobre a mulher no poço. Ela morava em uma cidade diferente de Jesus, e as pessoas da cidade dela não se davam bem com as pessoas da cidade de Jesus. Mas Jesus a amava, não importa onde ela morasse. Coloque um pouco de amor na imagem de Jesus e da mulher no poço. (Pausa.) Jesus amava a mulher! Jesus ama a todos, não importa onde vivam, e nós também podemos amar!”

APÓS A ATIVIDADE: “Uau! Olhem todo o amor que vocês espalharam para cada uma das imagens da nossa história! Vocês fizeram um ótimo trabalho amando como Jesus! Eu quero espalhar um pouco de amor também! Eu tenho um adesivo de coração para cada um de vocês usar em casa hoje. (Dê um adesivo para cada criança.) Digam-me, amigos:

Quem pode amar como Jesus? [Ideia Principal] Eu posso amar como Jesus! Mais uma vez! **Quem pode amar como Jesus? [Ideia Principal] Eu posso amar como Jesus!** Ótimo trabalho!”



SEMANA
TRÊS
MARÇO 2025

CÉLULAS
KIDS

CRIE

Uma atividade que permite que crianças revisem a história bíblica, a ideia principal ou o versículo para memorizar através de um trabalho manual.



O QUE FAZER:

4. ÓCULOS DO AMOR

[VIVA PARA DEUS | ATIVIDADE DE APLICAÇÃO]

DO QUE VOCÊ PRECISA: Página de atividade “Óculos do Amor”; papel de tipo chamex; marcadores laváveis; fita adesiva transparente; tesoura e um marcador permanente.

HISTÓRIA BÍBLICA DE

HOJE

Jesus disse para amarmos uns aos outros. **JESUS DÁ UM NOVO**

MANDAMENTO

JOÃO 13:34-35; LUCAS 18:15-16, 19:1-10; JOÃO 4:1-30

VERSÍCULO PARA MEMORIZAR

“Você são a luz do mundo.”
MATEUS 5:14A, NVI

PERGUNTA-CHAVE

Quem pode amar como Jesus?

IDEIA PRINCIPAL

Eu posso amar como Jesus.

VERDADE BÁSICA

Jesus quer ser meu amigo para sempre.

ANTES DA ATIVIDADE: Imprima “Óculos do Amor” em papel de tipo chamex e recorte nas linhas pontilhadas um conjunto por criança. Escreva o nome de cada criança em uma perna dos óculos. Monte um conjunto de óculos colando as pernas de cada lado para cada criança.

DURANTE A ATIVIDADE: Incentive as crianças a decorar seus óculos e usá-los enquanto você revisa a história bíblica.

APÓS A ATIVIDADE: Revise a Ideia Principal.

O QUE DIZER:

ANTES DA ATIVIDADE: “Amigos, venham se sentar comigo à mesa. Tenho uma maneira divertida de lembrarmos da história bíblica de hoje.”

DURANTE A ATIVIDADE: “Temos óculos para fazer e usar! Que formato divertido são seus óculos? (Pausa.) Sim! Eles têm o formato de corações! E corações nos fazem pensar em AMOR! Use os marcadores e carimbos para decorar seus óculos. (Pausa.) Incrível!”

“Vamos colocar nossos óculos e revisar as histórias que ouvimos hoje. (Pausa.) Jesus disse que a coisa mais importante para fazermos é AMAR uns aos outros do jeito que Ele nos ama! Jesus nos mostrou como amar como Ele, e podemos ler sobre isso na Bíblia. Em nossa história de hoje, ouvimos algumas histórias de como Jesus amava os outros. Um dia Jesus estava ensinando, e algumas crianças queriam vê-lo, mas os discípulos disseram às crianças para irem embora. Jesus disse: ‘Deixem vir a mim as crianças’ (Lucas 18:16, NVI). Jesus amava as crianças! Jesus ama a todos! Podemos amar como Jesus e amar a todos também!”

“Outra história foi quando Jesus amou Zaqueu, mesmo quando Zaqueu fez escolhas ruins. Quando Zaqueu não tinha amigos, Jesus foi seu amigo. Jesus amava Zaqueu e foi à casa dele para jantar — Ele queria ajudar Zaqueu a amar os outros. Jesus ama a todos, mesmo quando eles fazem escolhas ruins. Podemos amar como Jesus e amar a todos também!”

“A história da mulher no poço é outra história de como Jesus ama a todos. Jesus pediu a uma mulher no poço um copo de água. A mulher ficou surpresa quando Jesus falou com ela, porque ela era de uma cidade diferente da dele. As pessoas da cidade dela não se davam bem com as pessoas da cidade de Jesus. Mas Jesus amava a mulher! Jesus ama a todos

— não importa onde vivam. Jesus ama a todos. Podemos amar como Jesus e amar a todos também!”

APÓS A ATIVIDADE: “Amigos, quando amamos a todos da maneira que Jesus nos ama, estamos fazendo a coisa mais importante que Jesus nos ensinou a fazer — amar como Jesus! Você pode amar como Jesus, e eu posso amar como Jesus. **Quem pode amar como Jesus? [Ideia Principal] Eu posso amar como Jesus!**”



SEMANA
TRÊS
MARÇO 2025

CÉLULAS
KIDS

REFLITA

Uma atividade que incentiva a aplicação do que foi ensinado na vida pessoal e a oração.



O QUE FAZER:

ANTES DA ATIVIDADE: Se você não tiver o “Cartão do Versículo para Memorizar” em sua Bíblia, imprima-o e recorte um por Pequeno Grupo. Coloque um cartão na sua Bíblia em Mateus 5:14 e mantenha este cartão na sua Bíblia durante todo o mês.

Diga às crianças para darem um grande abraço em si mesmas enquanto você as conduz dando uma volta na sala. Sente-se e reúna as crianças ao seu redor.

DURANTE A ATIVIDADE: Revise a história bíblica, o versículo para memorizar e os gestos. Em seguida, incentive as crianças a ajudar você a fazer uma lista no caderno de como Jesus mostra que nos ama.

APÓS A ATIVIDADE: Ore com as crianças usando a lista que você fez no caderno.

O QUE DIZER:

ANTES DA ATIVIDADE: “É hora do Caderno de Oração! Hoje, vamos nos dar um grande abraço enquanto damos uma volta na sala. Dê um grande abraço em si mesmo e sigam-me! (Abra-se enquanto conduz as crianças dando uma volta na sala.) Aqui estamos! Agora, vamos sentar para que possamos falar sobre a história bíblica de hoje. Um, dois, três, sentem-se comigo!”

DURANTE A ATIVIDADE: (Abra a Bíblia e coloque-a na frente das crianças.) “Na nossa história bíblica de hoje, aprendemos algo muito importante que Jesus quer que façamos. Jesus disse que quer que amemos (abra-se a si mesmo) as pessoas do jeito que Ele nos ama (abra-se a si mesmo)! Isso significa que **[Ideia Principal] Eu posso amar como Jesus, e VOCÊ pode amar como Jesus! Quem pode amar como Jesus? [Ideia Principal] Eu posso amar como Jesus!** E quando amamos como Jesus, somos uma luz brilhante que ajuda todos a ver Jesus! É por isso que estamos aprendendo o versículo onde Jesus disse: ‘Vocês (aponte para os outros) são a luz (pisque os dedos) do mundo’ (faça um círculo com os braços acima da cabeça) Mateus 5:14. (Abra as mãos como um livro.) Vamos ficar de pé e falar as palavras de Jesus juntos. Apenas diga o que eu digo e faça o que eu faço. ‘Vocês (aponte para os outros) são a luz (pisque os dedos) do mundo’ (faça um círculo com os braços acima da cabeça) Mateus 5:14.” (Abra as mãos como um livro.)

“Isso foi muito bom! (Dê um toque de mão nas crianças.) Agora vamos sentar para que possamos escrever em nosso caderno de oração e falar com Deus. (Abra o caderno.) Hoje, faremos uma lista de como Jesus mostra que nos ama. Quando eu disser seu nome, diga-me uma maneira como Jesus mostrou que ama as pessoas, e eu escreverei ao lado do seu nome.” (Lembre-se de escrever em letra caixa alta para que as crianças possam reconhecer seus nomes e as letras. Esteja pronto para ajudar as crianças a pensar em coisas como: ora por nós, nos ouve, é um bom amigo, nos perdoa, nos ajuda, morreu por nós, vive por nós, é gentil, é paciente, etc.)

APÓS A ATIVIDADE: “Uau! Jesus nos ama de tantas maneiras! (Segure o caderno.) Alguém gostaria de orar antes de eu orar? (Dê a cada criança que quiser orar a oportunidade de fazê-lo.) ‘Querido Deus, obrigado por enviar Jesus para nos mostrar como amar os outros, amando-nos primeiro. Obrigado por como Jesus (leia a lista que as crianças fizeram). Jesus nos ama, não importa o que aconteça! Por favor, ajude (diga o nome de cada criança) e a mim a amar os outros da maneira como Jesus nos ama. Deus, nós te amamos. Em nome de Jesus. Amém.’”

HISTÓRIA BÍBLICA DE

HOJE

Jesus disse para amarmos uns aos outros. **JESUS DÁ**

UM NOVO
MANDAMENTO

JOÃO 13:34-35; LUCAS 18:15-16,
19:1-10; JOÃO 4:1-30

VERSÍCULO PARA MEMORIZAR

“Vocês são a luz do mundo.”
MATEUS 5:14A, NVI

PERGUNTA-CHAVE

Quem pode amar como Jesus?

IDEIA PRINCIPAL

Eu posso amar como Jesus.

VERDADE BÁSICA


Jesus quer ser meu amigo para sempre.




SEMANA
TRÊS
MARÇO 2025



Eu posso amar como Jesus.



Jesus ama as crianças.




Jesus amou Zaqueu.




Jesus amou a mulher do poço.


Eu posso amar como Jesus.




Jesus ama as crianças.





Jesus amou Zaqueu.




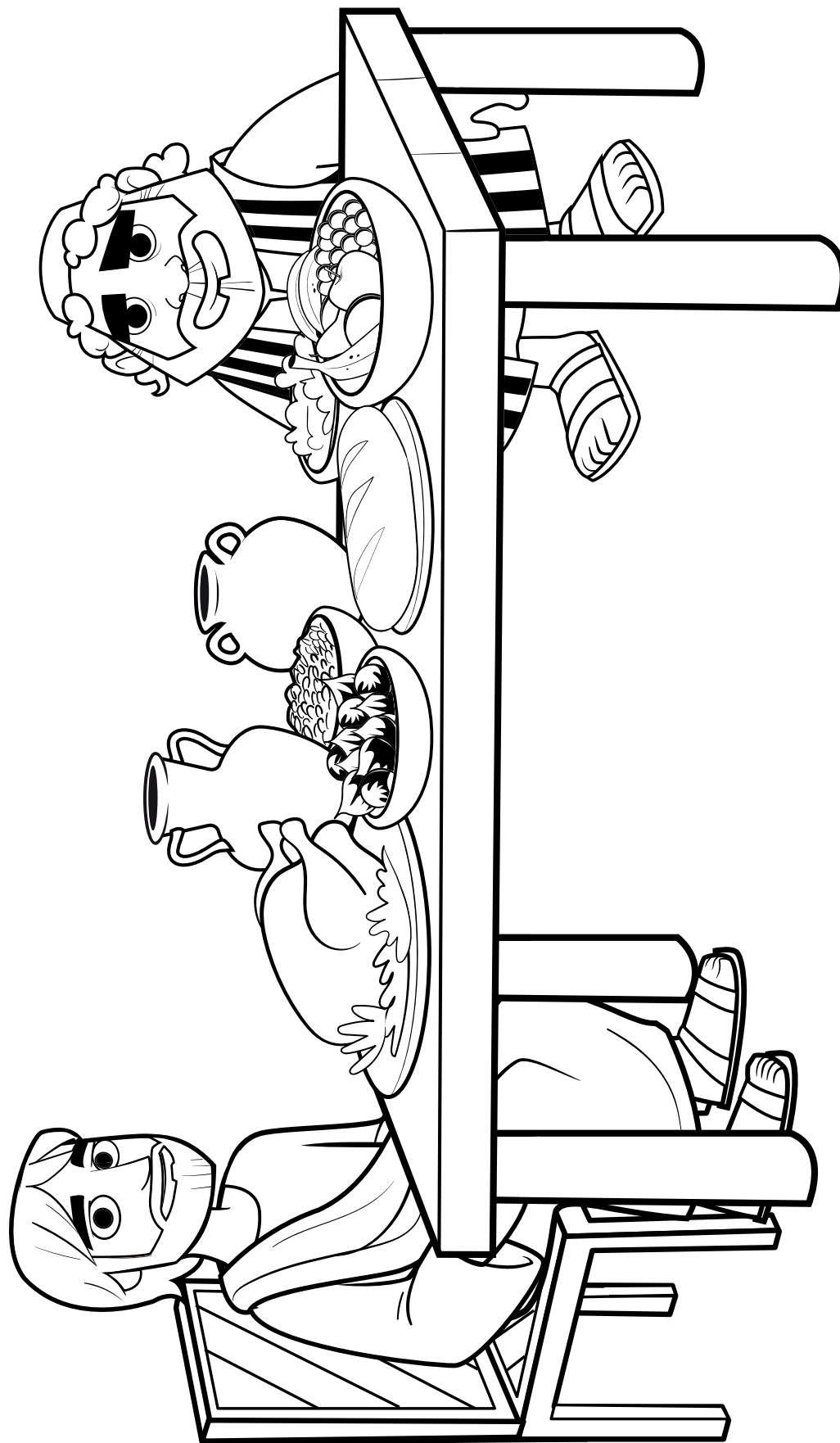
Jesus amou a mulher do poço.

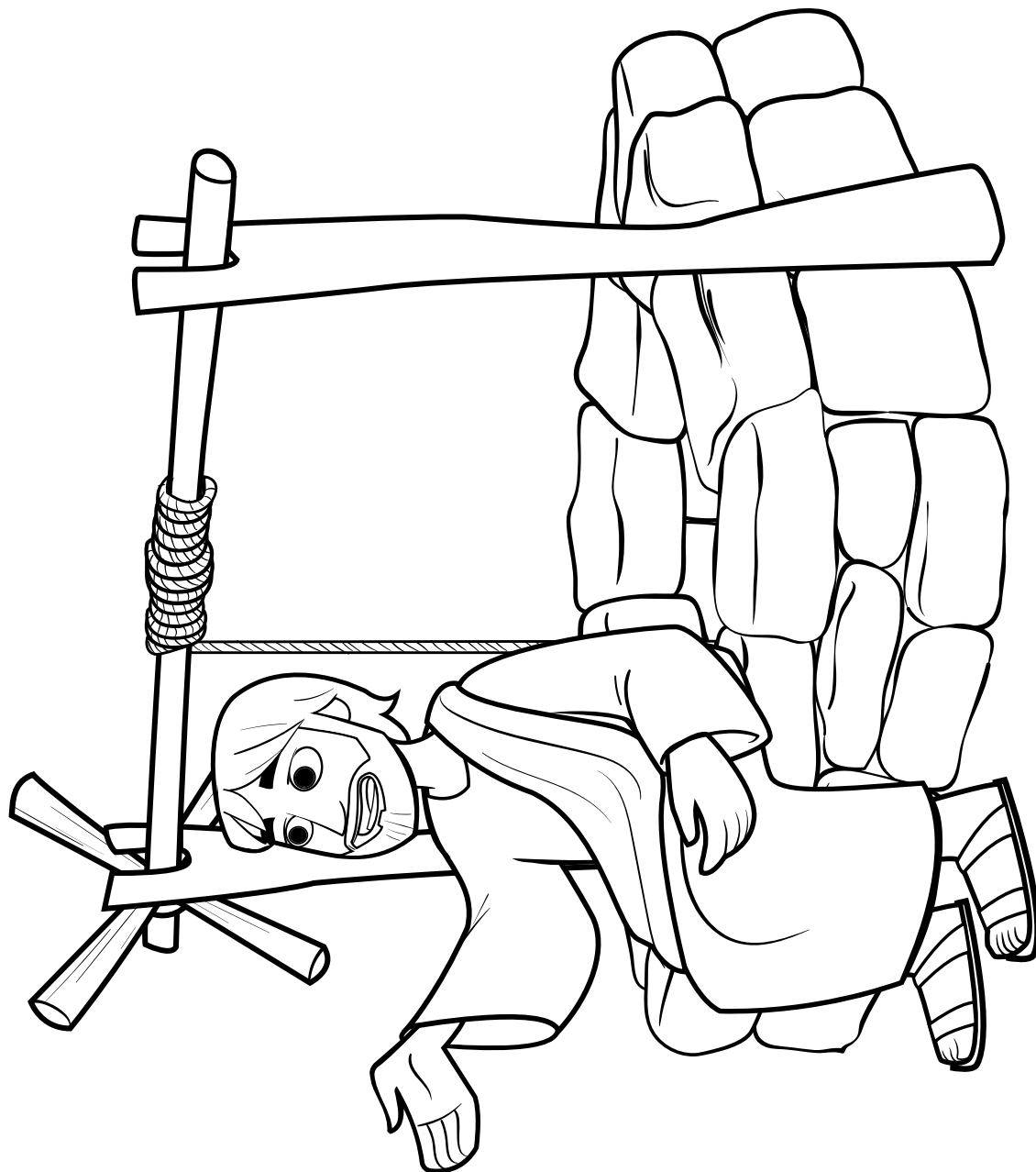













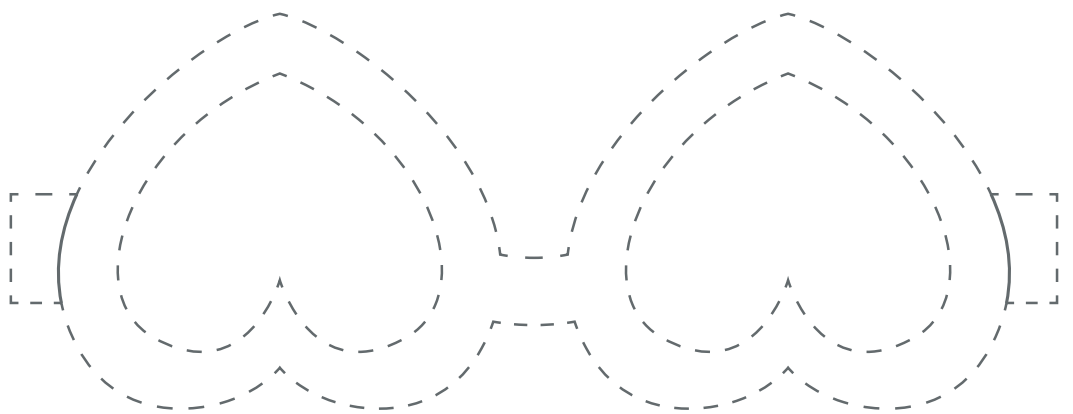


Jesus Dá Um Novo Mandamento
João 13:34-35; Lucas 18:15-16, 19:1-10; João 4:1-30

Eu posso amar como Jesus.

Eu posso amar como Jesus.

Jesus Dá Um Novo Mandamento
João 13:34-35; Lucas 18:15-16, 19:1-10; João 4:1-30





VERSÍCULO PARA MEMORIZAR

“Vocês são a luz do mundo.”
Mateus 5:14a, NVI



Pela manhã

Quando você entrar no quarto da sua criança, diga: “Bom dia, [nome da criança]! Vou acender uma luz brilhante. (Abrace-a.) As luzes nos ajudam a ver. Jesus é a luz do mundo que nos ajuda a ver o quanto Deus nos ama e como podemos amar uns aos outros.”



Hora De Ninar

Aconchegue-se com sua criança e ore: “Deus, obrigado por enviar Jesus para ser a luz do mundo inteiro, porque isso significa que Jesus é a luz para o/a [nome da criança] e para mim!”



Pelo Caminho

Enquanto estiver indo a algum lugar, ao passar por lugares diferentes, digam juntos: “Jesus é a luz do/da [nome do lugar].” Os lugares podem ser o supermercado, o parque, a biblioteca, o posto de gasolina, a escola, etc. Fale sobre como Jesus é a luz em todos os lugares, porque Jesus é a luz do mundo!

Tema

Luz Cintilante

Quem pode amar como Jesus?



Quem quer ser seu amigo para sempre?

Quem quer ser seu amigo para sempre?

Use canetinhas laváveis ou pincel de quadro branco para desenhar sua parte favorita da História Bíblica desta semana:



DIGA ISSO
Quem pode amar como Jesus?
Eu posso amar como Jesus.

SEMANA 1
Jesus disse: "Eu sou a luz do mundo".
João 1:4-5, 8:12, 9:5
Quem nos deu Jesus? (Deus)
Quem é a luz que nos ajuda a ver como Deus ama as pessoas, e como podemos amar as pessoas também? (Jesus)

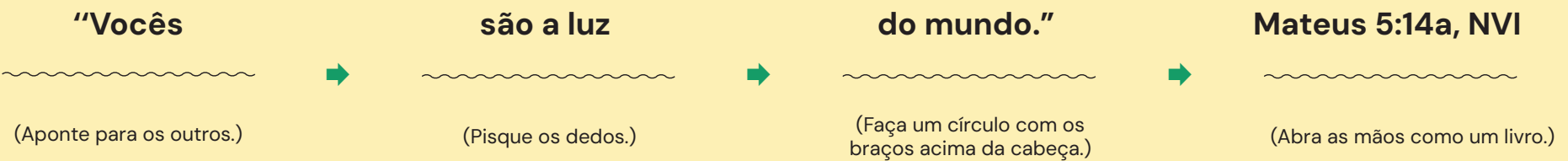
SEMANA 2
Jesus cura um homem que estava deitado à beira de uma piscina há muitos anos, sem ninguém para ajudá-lo.
João 5:1-9
Quem precisava de alguém para ajudá-lo? (O homem na piscina)
Quem amava o homem e o ajudou? (Jesus)

SEMANA 3
Jesus dá um novo mandamento de que devemos amar uns aos outros da maneira como Ele nos ama.
João 13:34-35; Lucas 18:15-16, 19:1-10;
João 4:1-30
Quem nos mostrou como amar os outros? (Jesus)
Quem você pode amar como Jesus?

SEMANA 4
Filipe é a luz do mundo quando ajuda um homem numa carruagem a entender as palavras de Deus sobre Jesus.
Mateus 5:14-16; Atos 8:26-35
Quem ajudou um homem a entender as palavras de Deus? (Filipe)
Quem pode ser uma luz brilhante e amar como Jesus? (Eu, todos)

SEMANA 5
Tabita ama como Jesus fazendo roupas para pessoas que precisam delas.
Atos 9:36-42
Quem ajudou os outros costurando roupas? (Tabita)
Como você pode amar como Jesus?

Versículo Para Memorizar



Amor Brilhante

1 Use a legenda para colorir as formas e ver que imagem especial é revelada.


2 Escreva seu nome na linha.



Legenda:



Verde




Vermelho



Azul



Amarelo



_____ pode amar como Jesus!

MARÇO 2025

**VERSÍCULO PARA
MEMORIZAR**

“Vocês são a luz
do mundo.”

MATEUS 5:14A, NVI



MARÇO 2025

**VERSÍCULO PARA
MEMORIZAR**

“Vocês são a luz
do mundo.”

MATEUS 5:14A, NVI



MARÇO 2025

**VERSÍCULO PARA
MEMORIZAR**

“Vocês são a luz
do mundo.”

MATEUS 5:14A, NVI



MARÇO 2025

**VERSÍCULO PARA
MEMORIZAR**

“Vocês são a luz
do mundo.”

MATEUS 5:14A, NVI



“Vocês

(Aponte para os outros.)

são a luz

(Pisque os dedos.)

do mundo.”

(Faça um círculo com os braços
acima da cabeça.)

Mateus 5:14a, NVI

(Abra as mãos como um livro.)

©2025 The reThink Group. Todos os direitos reservados. Legacy
Editora Epp. www.PenseLaranja.com.br

“Vocês

(Aponte para os outros.)

são a luz

(Pisque os dedos.)

do mundo.”

(Faça um círculo com os braços
acima da cabeça.)

Mateus 5:14a, NVI

(Abra as mãos como um livro.)

©2025 The reThink Group. Todos os direitos reservados. Legacy
Editora Epp. www.PenseLaranja.com.br

“Vocês

(Aponte para os outros.)

são a luz

(Pisque os dedos.)

do mundo.”

(Faça um círculo com os braços
acima da cabeça.)

Mateus 5:14a, NVI

(Abra as mãos como um livro.)

©2025 The reThink Group. Todos os direitos reservados. Legacy
Editora Epp. www.PenseLaranja.com.br

“Vocês

(Aponte para os outros.)

são a luz

(Pisque os dedos.)

do mundo.”

(Faça um círculo com os braços
acima da cabeça.)

Mateus 5:14a, NVI

(Abra as mãos como um livro.)

©2025 The reThink Group. Todos os direitos reservados. Legacy
Editora Epp. www.PenseLaranja.com.br