



## ROTEIRO DE CÉLULAS – REDE KIDS QUINTA-FEIRA, 08 DE MAIO DE 2025

# SUGESTÃO DE PROGRAMAÇÃO

### HISTÓRIA BÍBLICA

Eu posso confiar em Deus.

**SARÇA ARDENTE**  
**ÊXODO 3:1-18,**  
**6:11; SALMO 118:7**

### VERSÍCULO PARA MEMORIZAR

“Confie no Senhor  
de todo o seu coração.”

**PROVÉRBIOS 3:5A, NVI**

### PERGUNTA-CHAVE

Quem pode fazer  
qualquer coisa?

### IDEIA PRINCIPAL

Deus pode fazer qualquer coisa

### VERDADE BÁSICA

Deus me ama.

### LOUVOR

**O QUE VOCÊ PRECISA:** Abra a sua Bíblia em Provérbios 3:5 e prenda com um clipe o “Cartão com o Versículo para Memorizar.” Você vai precisar de um aparelho eletrônico para tocar uma música que você usará durante todo o mês.”

**LÍDER:** “Olá, amigos! Meu nome é [seu nome], e estou TÃO animada para ver vocês hoje! Não importa o que aconteça, bom ou ruim, feliz ou triste, podemos confiar que **[Ideia Principal] “Deus pode fazer qualquer coisa.** Quando eu perguntar: ‘**Quem pode fazer qualquer coisa?**’, quero que vocês digam: **[Ideia Principal] ‘Deus pode fazer qualquer coisa!’ Quem pode fazer qualquer coisa?’**”

**CRIANÇAS E LÍDER:** **[Ideia Principal] “Deus pode fazer qualquer coisa.”**

**LÍDER:** “Sim, **[Ideia Principal] Deus pode fazer qualquer coisa.** Então, vamos cantar sobre isso! Fiquem de pé e cantem isso comigo.”

*Lidere as crianças cantando uma canção de adoração.*

“Isso mesmo! **[Ideia Principal] Deus pode fazer qualquer coisa!** E a Bíblia nos ensina: ‘Confie (*puxe uma corda de faz de conta*) no SENHOR (*aponte para cima*) de todo o seu coração’, (*bata duas vezes no coração*) Provérbios 3:5. (*Abra as mãos como um livro.*) Vamos aprender nosso versículo para memorizar juntos. Vocês estão prontos? Observe-me dizer e fazer os gestos, e então vocês podem fazer comigo!”

*Leve as crianças a dizer o versículo para memorizar com os gestos.*

**[Ideia Principal] “Deus pode fazer qualquer coisa!**, então podemos confiar em Deus! Ótimo trabalho, amigos! Vamos cantar mais uma música sobre como Deus está sempre conosco.”

*Lidere as crianças a cantar.*

Obrigado por adorar a Deus comigo hoje. E agora é hora de para que possamos ouvir (*colocar as mãos em concha atrás das orelhas*) do que se trata a história!”



SEMANA  
UM  
MAIO 2025



## HISTÓRIA

**O QUE VOCÊ PRECISA:** Bíblia; voluntário para ser Moisés; peruca ou barba para Moisés; cajado de pastor; ovelha de pelúcia; arbusto artificial; plantador; espuma floral/artesanal; papel de seda vermelho e laranja; marca-texto; caixa para adereços e efeito sonoro de ovelha (fornecido). *Opcional: Imagens da história e papel chamex.*

*O contador de histórias entra quando o anfitrião sai. O contador de histórias carrega uma Bíblia e uma caixa de adereços.*

**CONTADOR DE HISTÓRIAS:** “Olá, amigos!”

*Coloque a caixa de adereços no chão ou na mesa.*

“Eu sou [seu nome] e mal posso esperar para contar uma história verdadeira da Bíblia.”

*Abra a Bíblia para as crianças verem e depois coloque-a no chão.*

“A história verdadeira da Bíblia, hoje, começa com um homem chamado Moisés.”

“Meu amigo [nome do voluntário] será nosso Moisés hoje.”

*Dê a peruca/barba e o cajado de pastor da caixa de adereços para o voluntário Moisés. O voluntário Moisés coloca uma peruca/barba e segura o cajado do pastor.*

“Moisés estava cuidando de alguns animais. Ouça!”

**ÁUDIO:** Ovelhas

“De que tipo de animal ele estava cuidando? (Pausa.) Sim!”

*Dê a ovelha de pelúcia da caixa de adereços para o voluntário Moisés.*

“Ovelhas!”

“Um dia, quando Moisés estava cuidando de suas ovelhas, ele viu um arbusto que estava pegando fogo.”

*Coloque o arbusto em chamas da caixa de adereços no chão, a vários passos do voluntário Moisés que caminha lentamente até o arbusto em chamas. Ande para o lado oposto do arbusto para que o arbusto fique entre você e o voluntário Moisés.*

“Moisés foi olhar o arbusto e viu que havia algo diferente nele. Estava pegando fogo, mas não estava queimando! As folhas ainda estavam verdes. Então, Moisés ouviu a voz de Deus vindo de dentro da sarça ardente. Deus disse: “Moisés! Moisés!” e Moisés disse:”

**VOLUNTÁRIO DE MOISÉS:** “Eis-me aqui.” (Êxodo 3:4 NVI)

**CONTADOR DE HISTÓRIA:** “Deus disse a Moisés para ir ao Egito e ajudar o povo de Deus, os israelitas.”

“Deus queria que Moisés dissesse ao Faraó para deixar o povo de Deus ir e levar os israelitas para uma nova terra.”

*O voluntário, Moisés, encolhe sua postura como se estivesse muito inseguro.*



“Uau! Moisés não tinha certeza se conseguiria fazer isso. Moisés não achava que o Faraó o ouviria. Faraó era o rei do Egito e era mau com o povo de Deus. Mas Deus disse a Moisés: “Eu estarei com você” (*Êxodo 3:12 NVI*). Moisés disse:”

**VOLUNTÁRIO DE MOISÉS:** “Mas e se o povo de Deus não acreditar em mim?”

**CONTADOR DE HISTÓRIA:** “Deus disse a Moisés: ‘Eu estarei com você’” (*Êxodo 3:12 NVI*).

“Moisés podia confiar em Deus porque nada é grande demais para Deus. Nada é difícil demais para Deus! **[Ideia Principal] Deus pode fazer qualquer coisa!**”

*Fique ao lado do voluntário Moisés, que agora está mais alto.*

“Vamos dizer a Moisés: **[Ideia Principal] Deus pode fazer qualquer coisa!** Prontos? Um, dois, três!”

**CRIANÇAS E CONTADOR DE HISTÓRIA:** **[Ideia Principal] “Deus pode fazer qualquer coisa!”** C

**CONTADOR DE HISTÓRIA:** “Novamente, dessa vez bem ALTO! Um, dois, três.”

**CRIANÇAS, VOLUNTÁRIO MOISÉS E CONTADOR DE HISTÓRIA:** **[Ideia Principal] “Deus pode fazer qualquer coisa!”**

**CONTADOR DE HISTÓRIA:** “Sim! **[Ideia Principal] Deus pode fazer qualquer coisa!**”

“Vamos dar uma grande salva de palmas para o nosso Moisés.”

*Vire-se para o voluntário Moisés e faça as crianças baterem palmas. O voluntário Moisés sai.*

“Moisés confiou em Deus! E nós também podemos, porque **[Ideia Principal] Deus pode fazer qualquer coisa!** Quem pode fazer qualquer coisa?”

**CRIANÇAS E CONTADOR DE HISTÓRIA:** **[Ideia Principal] “Deus pode fazer qualquer coisa!”**

**CONTADOR DE HISTÓRIA:** “Sim, **[Ideia Principal] Deus pode fazer qualquer coisa!** Nosso tempo de história acabou (*pegue e feche a Bíblia*), mas ainda não terminamos. Vamos falar com Deus porque Deus ama você!”

## ORAÇÃO

**CONTADOR DE HISTÓRIA:** “Deus, obrigado por cada criança e cada adulto nesta sala. Quando enfrentarmos coisas realmente difíceis, por favor, ajude-nos a lembrar como o Senhor lembrou Moisés de que o Senhor está no controle! Nós te amamos. Em nome de Jesus. Amém.”

“Vejo você na próxima. Tchau!”



## MOVIMENTE

Uma atividade que usa o desejo natural das crianças de se movimentarem.



### 1. QUEM PEGOU?

**O QUE VOCÊ PRECISA:** Caixa de lenço de papel ou pacote de guardanapos; uma peça do quebra-cabeça e um ajudante adicional.

**O QUE FAZER:**

**ANTES DA ATIVIDADE:** Peça às crianças que sentem-se em círculo no chão. Coloque um lenço de papel ou um guardanapo na frente de cada criança e incentive-as a deixá-lo no chão à sua frente. Segure a peça do quebra-cabeça e explique que um amigo irá escondê-la debaixo de um dos lenços.

**DURANTE A ATIVIDADE:** Selecione uma criança para adivinhar e coloque-a ao lado do seu ajudante, de costas para o círculo, com os olhos fechados e cobertos. Selecione uma criança para esconder a peça do quebra-cabeça. Incentive-a a colocar silenciosamente a peça do quebra-cabeça sob o lenço. Uma vez escondida, peça à criança selecionada que descubra os olhos, vire-se e tente adivinhar onde a peça do quebra-cabeça está escondida. Se acertar, celebre. Caso contrário, dê à criança mais duas chances para adivinhar. Continue até que cada criança tenha a oportunidade de adivinhar/esconder. Repita conforme desejado.

**APÓS A ATIVIDADE:** Apresente a história bíblica.

**O QUE DIZER:**

**ANTES DA ATIVIDADE:** “Amigos, sentem-se em um grande círculo no chão. *(Pausa.)* Tenho um jogo divertido para jogarmos hoje, que se chama: ‘Quem pegou?’ Vou colocar um lenço de papel na sua frente. Deixe o lenço no chão à sua frente porque precisaremos dele para o nosso jogo. Um de vocês esconderá esta peça do quebra-cabeça sob o lenço, então nos revezaremos como amigos para adivinhar onde ela está.”

**DURANTE A ATIVIDADE:** “Vamos fazer com que nosso amigo [nome da criança] seja o primeiro amigo a adivinhar. Fique ao lado do [nome do ajudante]. Em seguida, feche e cubra os olhos. Todos os meus amigos do círculo, preciso que fiquem bem quietos. Não podemos deixar nosso amigo [nome da criança] saber onde a peça do quebra-cabeça está escondida. *(Selecione uma criança para esconder a peça do quebra-cabeça.)* Quero que você esconda silenciosamente a peça do quebra-cabeça sob o lenço de papel. *(Pausa.)* Bom trabalho! [Nome da criança], a peça do quebra-cabeça está escondida para que você possa descobrir os olhos e adivinhar com qual criança ela está.”

“[Nome da criança], quem pegou? Você consegue adivinhar? *(Pausa.)* Aponte para o lenço que você acha que a peça está embaixo, e esse amigo levantará o lenço. *(Pausa.)* Você encontrou? *(Celebre se ela encontrou. Dê mais duas chances à criança, se não o encontrou.)* O próximo amigo a adivinhar será [nome da criança]! Vá ficar com [nome do ajudante]. *(Continue com cada criança.)* Foi muito divertido!”

**APÓS A ATIVIDADE:** “Em nosso jogo, vocês tiveram que descobrir ‘Quem havia pegado a peça?’ E isso foi muito difícil, pois vocês tiveram que confiar no seu instinto. Em nossa história bíblica de hoje, ouviremos sobre um homem chamado Moisés que confiou em Deus, porque Moisés sabia que não importava o que acontecesse, **[Ideia Principal] Deus pode fazer qualquer coisa.**”

## HISTÓRIA BÍBLICA

Eu posso confiar em Deus.

**SARÇA ARDENTE**  
**ÊXODO 3:1-18, 6:11;**  
**SALMO 118:7**

## VERSÍCULO PARA MEMORIZAR

“Confie no Senhor de todo o seu coração.”

**PROVÉRBIOS 3:5A, NVI**

## PERGUNTA-CHAVE

Quem pode fazer qualquer coisa?

## IDEIA PRINCIPAL

Deus pode fazer qualquer coisa.

## VERDADE BÁSICA

Deus me ama.



## BRINQUE

Uma atividade que incentiva as crianças a seguirem instruções e a aprenderem novos conceitos enquanto se divertem.



## 2. CONSTRUA UM ARBUSTO\*

**O QUE VOCÊ PRECISA:** papel; massinha marrom; canudos de papel verde; macarrão seco; corante alimentar verde, vermelho e amarelo; pratos de papel; tigelas de plástico; sacos de plástico grande; vinagre; copos e colheres medidoras; papel manteiga; e recipiente(s) de armazenamento hermético(s).

## HISTÓRIA BÍBLICA

Eu posso confiar em Deus.

**SARÇA ARDENTE**  
**ÊXODO 3:1-18, 6:11;**  
**SALMO 118:7**

## VERSÍCULO PARA MEMORIZAR

“Confie no Senhor de todo o seu coração.”

**PROVÉRBIOS 3:5A, NVI**

## PERGUNTA-CHAVE

Quem pode fazer qualquer coisa?

## IDEIA PRINCIPAL

Deus pode fazer qualquer coisa.

## VERDADE BÁSICA

Deus me ama.

### O QUE FAZER:

**ANTES DA ATIVIDADE:** Antes do dia do Pequeno Grupo, divida o macarrão em três sacos, adicione uma colher de chá de vinagre para cada copo de macarrão e quantas gotas de corante alimentício desejar. Faça um saco grande de macarrão verde e dois sacos menores — um de macarrão vermelho e um de macarrão laranja. Feche os sacos e agite para misturar a cor. Espalhe o macarrão em papel manteiga para secar, durante a noite. Despeje o macarrão em várias tigelas e coloque sobre a mesa. Imprima o “Cartaz de Alerta de Alergênico” no papel chamex, liste massinha, macarrão, corante alimentício e vinagre, e prenda-o na porta. Para cada criança, faça uma bolinha de massinha e coloque-a no meio de um prato. Coloque vários canudos de papel verde em cada bolinha de massinha nos pratos. Coloque os pratos preparados sobre a mesa.

**DURANTE A ATIVIDADE:** Incentive as crianças a enfiar o macarrão em cada canudo. Remova e repasse conforme desejado.

**APÓS A ATIVIDADE:** Apresente a história bíblica.

### O QUE DIZER:

**ANTES DA ATIVIDADE:** “Olá, amigos! É ótimo ver vocês hoje! Venha e junte-se a mim na mesa.

**DURANTE A ATIVIDADE:** “Vocês têm um prato na sua frente. Vamos encher cada um desses canudos com esse macarrão e ver o que acontece. Pegue um pedaço de macarrão. Estão vendo o buraco no meio? *(Pausa.)* Essa é a parte que vai passar por cima do canudo. Deslize o macarrão sobre o canudo. *(Pausa.)* Continue. Vocês podem usar todas as cores diferentes. *(Pausa.)* Uau! Vamos ver todas estas criações. Retire o macarrão e empilhe novamente. *(Repita conforme desejado.)* Ótimo trabalho!”

**APÓS A ATIVIDADE:** “Na história bíblica de hoje, ouviremos sobre uma época em que Deus falou com Moisés através de uma sarça que estava queimando! Vamos ouvir mais sobre essa história incrível!”



## EXPLORE

Uma atividade que canaliza a curiosidade inata da criança para uma discussão sobre os conceitos importantes da semana.



## 3. PROCURE E ENCONTRE

**O QUE VOCÊ PRECISA:** Páginas de atividades “Procure e Encontre” e “Lista de Verificação Procure e Encontre”; tubos de papelão; tesoura; carimbos autotintados e fita adesiva.

### O QUE FAZER:

**ANTES DA ATIVIDADE:** Imprima “Procure e Encontre” e recorte um conjunto por Pequeno Grupo. Imprima a “Lista de

Verificação Procure e Encontre” e recorte uma por criança. Cole uma imagem em uma extremidade de cada tubo, com a imagem voltada para dentro do tubo.

**DURANTE A ATIVIDADE:** Incentive as crianças a olharem através do tubo, segurando-o contra a luz conforme necessário, para encontrar e identificar a imagem. Peça às crianças que encontrem a imagem correspondente na sua lista e coloquem um carimbo na caixa ao lado dela.

**APÓS A ATIVIDADE:** Apresente a história bíblica.

### O QUE DIZER:

**ANTES DA ATIVIDADE:** “Olá amigos! Estou tão feliz em ver vocês aqui hoje. Venham se juntar a mim aqui na mesa. Tenho uma atividade bem divertida para fazermos!”

**DURANTE A ATIVIDADE:** “Tenho uma lista de verificação para cada um de vocês. Estamos procurando todos os itens da sua lista e você pode encontrá-los examinando cada um desses tubos. Ao encontrar um item correspondente, marque com um carimbo na caixa ao lado da imagem na sua folha. Prontos para procurar e encontrar? *(Pausa.)* Ótimo! Peguem um tubo e olhem para encontrar a imagem. Se precisar, segure-o em direção à luz. *(Pausa.)* Vocês encontraram algum item correspondente? *(Pausa.)* Ótimo! Marque na caixa com um carimbo. *(Pausa.)* Viva! Vocês encontraram todas as imagens!”

**APÓS A ATIVIDADE:** “Vocês encontraram um homem com uma ovelha — esse é Moisés. Vocês encontraram um arbusto verde e um arbusto com fogo. Vocês também encontraram o faraó. Ele é o rei do Egito. Vamos ouvir como todas essas imagens se encaixam na história bíblica de hoje.”

## HISTÓRIA BÍBLICA

Eu posso confiar em Deus.

**SARÇA ARDENTE**  
**ÊXODO 3:1-18, 6:11;**  
**SALMO 118:7**

## VERSÍCULO PARA MEMORIZAR

“Confie no Senhor de todo o seu coração.”

**PROVÉRBIOS 3:5A, NVI**

## PERGUNTA-CHAVE

Quem pode fazer qualquer coisa?

## IDEIA PRINCIPAL

Deus pode fazer qualquer coisa.

## VERDADE BÁSICA

Deus me ama.



## MOVIMENTE

Uma atividade que usa o desejo natural das crianças de se movimentarem.



### 1. VERSÍCULO PARA MEMORIZAR COM GESTOS [OUÇA DE DEUS | REVISÃO DO VERSÍCULO PARA MEMORIZAR]

**O QUE VOCÊ PRECISA:** Nenhum material será necessário.

**O QUE FAZER:**

**ANTES DA ATIVIDADE:** Fale o versículo para memorizar e ensine os gestos para as crianças.

## HISTÓRIA BÍBLICA

Eu posso confiar em Deus.

**SARÇA ARDENTE**  
**ÊXODO 3:1-18, 6:11;**  
**SALMO 118:7**

## VERSÍCULO PARA MEMORIZAR

“Confie no Senhor de todo o seu coração.”

**PROVÉRBIOS 3:5A, NVI**

## PERGUNTA-CHAVE

Quem pode fazer qualquer coisa?

## IDEIA PRINCIPAL

Deus pode fazer qualquer coisa.

## VERDADE BÁSICA

Deus me ama.

**DURANTE A ATIVIDADE:** Ensine os gestos do versículo para memorizar. Peça às crianças que repitam com você várias vezes.

**APÓS A ATIVIDADE:** Conecte o versículo para memorizar à Ideia Principal.

**O QUE DIZER:**

**ANTES DA ATIVIDADE:** “Amigos, venham comigo e deixem-me contar nosso novo versículo para memorizar! Prontos para ouvir? É assim. ‘Confie (*puxe uma corda de faz de conta*) no SENHOR (*aponte para cima*) de todo o seu coração’, (*bata duas vezes no coração*) Provérbios 3:5.” (*Abra as mãos como um livro.*)

**DURANTE A ATIVIDADE:** “Agora vamos aprender os gestos. A primeira parte do nosso versículo diz: ‘Confie (*puxe uma corda de faz de conta.*) Estenda os braços à sua frente e puxe assim (*puxe uma corda de faz de conta*) e diga comigo: ‘Confie’. (*Com crianças.*) ‘Confie’ (*puxe uma corda de faz de conta.*)”

“A próxima parte do nosso versículo diz: ‘no SENHOR’. (*Aponte para cima.*) Aponte seus dedos para o alto assim, (*aponte para cima*) e diga, ‘no SENHOR’. ‘No SENHOR.’ (*Aponte para cima.*) Maravilhoso! Agora vamos juntar isso. ‘Confie (*puxe uma corda de faz de conta*) no SENHOR’. (*Aponte para cima.*) Ótimo trabalho!”

“A próxima parte diz, ‘de todo o seu coração’. Bata duas vezes no peito assim (*bata duas vezes no coração*) e diga, ‘de todo o coração’. (*bata duas vezes no coração.*) Podemos fazer todos os três juntos? ‘Confie (*puxe uma corda de faz de conta*) no SENHOR (*aponte para cima*) de todo o seu coração’. (*bata duas vezes no coração*) Super!”

“Agora, a última parte é: ‘Provérbios 3:5’. (*Abra as mãos como um livro.*) Junte as mãos na sua frente e abra-as como se estivesse abrindo um livro (*abra as mãos como um livro*) e diga: ‘Provérbios 3:5.’ (*Com crianças.*) ‘Provérbios 3:5.’ (*Abra as mãos como um livro.*) Ótimo trabalho!”

“Acho que estamos prontos para fazer tudo junto! Prontos, amigos? ‘Confie (*puxe uma corda de faz de conta*) no SENHOR (*aponte para cima*) de todo o seu coração, (*bata duas vezes no coração*) Provérbios 3:5.” (*Abra as mãos como um livro.*) Bom trabalho. Vamos fazer isso de novo.” (*Repita várias vezes.*)



## BRINQUE

Uma atividade que incentiva as crianças a seguirem instruções e a aprenderem novos conceitos enquanto se divertem.



## 2. IMAGEM FINAL

[FALE SOBRE DEUS | REVISÃO DA HISTÓRIA BÍBLICA]

**O QUE VOCÊ PRECISA:** Página de atividade “Imagem Final”; placa de EVA; cola; estilete e uma régua.

*Observação:* Use o estilete antes da chegada das crianças e guarde-o fora do alcance das crianças.

## HISTÓRIA BÍBLICA

Eu posso confiar em Deus.

**SARÇA ARDENTE**  
**ÊXODO 3:1-18, 6:11;**  
**SALMO 118:7**

## VERSÍCULO PARA MEMORIZAR

“Confie no Senhor de todo o seu coração.”

**PROVÉRBIOS 3:5A, NVI**

## PERGUNTA-CHAVE

Quem pode fazer qualquer coisa?

## IDEIA PRINCIPAL

Deus pode fazer qualquer coisa.

## VERDADE BÁSICA

Deus me ama.

### O QUE FAZER:

**ANTES DA ATIVIDADE:** Imprima “Imagem Final” um conjunto por Pequeno Grupo. Cole cada imagem na placa de EVA e recorte.

**DURANTE A ATIVIDADE:** Trabalhem juntos para montar as peças do quebra-cabeça e revelar a imagem de Moisés e a sarça ardente. Revise a história bíblica com as crianças. Misture as peças do quebra-cabeça e coloque-as em ordem novamente se o tempo e o interesse permitirem.

**APÓS A ATIVIDADE:** Revise a Ideia Principal.

### O QUE DIZER:

**ANTES DA ATIVIDADE:** “Preciso de alguns amigos para me ajudar com esse quebra-cabeça. Vamos, pessoal! Vamos fazer isso juntos e ver qual é a imagem final!”

**DURANTE A ATIVIDADE:** “Eu me pergunto o que será. *(Aponte para a imagem de Moisés.)* Vejam! É Moisés da nossa história bíblica! E o que é isso? *(Aponte para a sarça ardente.)* Sim! É fogo! Deus usou a sarça ardente para falar com Moisés. *(Continue ajudando a juntar as peças do quebra-cabeça.)* Deus disse a Moisés para ir ao Egito e dizer ao faraó para deixar o Seu povo ir. Moisés não tinha certeza se faraó iria ouvi-lo, mas Deus disse a Moisés que estaria com ele. Moisés confiou em Deus porque sabia que **[Ideia Principal] Deus pode fazer qualquer coisa!** Também podemos confiar em Deus, porque **[Ideia Principal] Deus pode fazer qualquer coisa!** Este grande quebra-cabeça foi divertido! Vamos fazer de novo e ver se conseguimos montar tudo mais rápido ainda!” *(Repita conforme desejado.)*

**APÓS A ATIVIDADE:** “Moisés confiou em Deus, e podemos confiar em Deus também, porque nada é grande demais para Deus porque **[Ideia Principal] Deus pode fazer qualquer coisa! Quem pode fazer qualquer coisa? [Ideia Principal] Deus pode fazer qualquer coisa!**”



## PENSE

Uma atividade avançada projetada especificamente para as crianças mais velhas dentro do grupo.



### 3. DE PONTO A PONTO

**[VIVA PARA DEUS | ATIVIDADE DE APLICAÇÃO]**

**O QUE VOCÊ PRECISA:** Página de atividade “De Ponto a Ponto”; marcadores laváveis e lenços umedecidos ou papel toalha.

**O QUE FAZER:**

**ANTES DA ATIVIDADE:** Imprima a página de atividade “De Ponto a Ponto” uma por criança. Escreva o nome de cada criança no papel.

**DURANTE A ATIVIDADE:** Dê a cada criança seu papel e um marcador. Incentive as crianças a ligar os pontos para revelar a imagem especial que está no papel.

**APÓS A ATIVIDADE:** Revise a Ideia Principal.

**O QUE DIZER:**

**ANTES DA ATIVIDADE:** “Amigos, venham encontrar um lugar à mesa!”

**DURANTE A ATIVIDADE:** “Tenho uma atividade ‘de ponto a ponto’ para vocês preencherem. Ela revelará uma imagem especial quando terminarem. Usem seus marcadores para desenhar uma linha de um ponto a outro assim. *(Pausa.)* Que imagem vocês fizeram? *(Pausa.)* Um coração! Corações me fazem pensar no amor. A escrita que está dentro do coração diz: ‘Confie no Senhor de todo o seu coração.’ Provérbios 3:5. Esse é o nosso novo versículo para memorizar! Ótimo trabalho, amigos!”

**APÓS A ATIVIDADE:** “Deus nos ama, e sempre podemos confiar nele porque **[Ideia Principal] Deus pode fazer qualquer coisa! Quem pode fazer qualquer coisa? [Ideia Principal] Deus pode fazer qualquer coisa! Mais uma vez! Quem pode fazer qualquer coisa? [Ideia Principal] Deus pode fazer qualquer coisa!**”

## HISTÓRIA BÍBLICA

Eu posso confiar em Deus.

**SARÇA ARDENTE**  
**ÊXODO 3:1-18, 6:11;**  
**SALMO 118:7**

## VERSÍCULO PARA MEMORIZAR

“Confie no Senhor de todo o seu coração.”

**PROVÉRBIOS 3:5A, NVI**

## PERGUNTA-CHAVE

Quem pode fazer qualquer coisa?

## IDEIA PRINCIPAL

Deus pode fazer qualquer coisa.

## VERDADE BÁSICA

Deus me ama.



## MOVIMENTE

Uma atividade que usa o desejo natural das crianças de se movimentarem.



## 4. AQUI ESTOU

[VIVA PARA DEUS | ATIVIDADE DE APLICAÇÃO]

**O QUE VOCÊ PRECISA:** Nenhum material será necessário.

**O QUE FAZER:**

**ANTES DA ATIVIDADE:** Peça às crianças que fiquem em linha reta na sua frente a uma certa distância.

## HISTÓRIA BÍBLICA

Eu posso confiar em Deus.

**SARÇA ARDENTE**  
**ÊXODO 3:1-18, 6:11;**  
**SALMO 118:7**

## VERSÍCULO PARA MEMORIZAR

“Confie no Senhor de todo o seu coração.”

**PROVÉRBIOS 3:5A, NVI**

## PERGUNTA-CHAVE

Quem pode fazer qualquer coisa?

## IDEIA PRINCIPAL

Deus pode fazer qualquer coisa.

## VERDADE BÁSICA

Deus me ama.

**DURANTE A ATIVIDADE:** Chame o nome de cada criança, uma de cada vez. Peça-lhes que deem um passo à frente e digam: “Aqui estou”. Em seguida, peça a essa criança que corra, lhe dê um toque de mão e fique ao seu lado. Continue com cada criança.

**APÓS A ATIVIDADE:** Revise a história bíblica.

**O QUE DIZER:**

**ANTES DA ATIVIDADE:** “Amigos, vamos fazer uma grande fila. Vamos jogar um jogo onde você ouve chamar o seu nome.”

**DURANTE A ATIVIDADE:** “Quando eu chamar seu nome, quero que você diga: ‘Aqui estou!’ Então, corra, me dê um toque de mão e fique aqui ao meu lado. Preparados? [Nome da criança]. *(Fale junto com a criança, se necessário.)* ‘Aqui estou!’ Ótimo trabalho! Corra até aqui e me dê um toque de mão. *(Pausa.)* Fique comigo e chamaremos o próximo amigo. *(Continue com cada criança.)* Vocês fizeram um ótimo trabalho ouvindo seu nome.”

**APÓS A ATIVIDADE:** “Em nossa história de hoje, Deus chamou o nome de Moisés da sarça ardente e Moisés disse: ‘Aqui estou’, porque Moisés sabia que **[Ideia Principal] Deus pode fazer qualquer coisa. Quem pode fazer qualquer coisa? [Ideia Principal] Deus pode fazer qualquer coisa!**”



## CRIE

Uma atividade que permite que crianças revisem a história bíblica, a ideia principal ou o versículo para memorizar através de um trabalho manual.



## 5. CHAMAS DE FOGO GOTEJANTES

### [VIVA PARA DEUS | ATIVIDADE DE APLICAÇÃO]

**O QUE VOCÊ PRECISA:** Página de atividade “Chamas Gotejantes”; papel; tinta lavável vermelha, laranja e amarela; pipetas; copos descartáveis; água; colheres de plástico; toalha(s) de mesa de plástico; lenços umedecidos; e um marcador permanente.

## HISTÓRIA BÍBLICA

Eu posso confiar em Deus.

### SARÇA ARDENTE

ÊXODO 3:1-18, 6:11;

SALMO 118:7

## VERSÍCULO PARA MEMORIZAR

“Confie no Senhor de todo o seu coração.”

PROVÉRBIOS 3:5A, NVI

## PERGUNTA-CHAVE

Quem pode fazer qualquer coisa?

## IDEIA PRINCIPAL

Deus pode fazer qualquer coisa.

## VERDADE BÁSICA

Deus me ama.

### O QUE FAZER:

**ANTES DA ATIVIDADE:** Imprima “Chamas Gotejantes” em papel chamex uma por criança. Escreva o nome de cada criança no papel. Cubra a(s) mesa(s). Adicione cerca de 3 cm de tinta em cada copo, misture uma colher de água em cada cor, um conjunto de cores para cada duas crianças. Coloque uma pipeta em cada copo e coloque-os sobre a mesa.

**DURANTE A ATIVIDADE:** Incentive as crianças a espremer gotas de todas as cores de tinta na base do arbusto. Peça às crianças que levantem a parte de baixo da imagem, inclinando o papel em direção ao centro da mesa para deixar a tinta escorrer, criando a sarça ardente. Limpe as mãos conforme necessário.

**APÓS A ATIVIDADE:** Revise a história bíblica.

### O QUE DIZER:

**ANTES DA ATIVIDADE:** “Todos vocês, venham sentar-se à mesa. Tenho uma atividade de pintura superdivertida para fazermos!”

**DURANTE A ATIVIDADE:** “Vamos pingar tinta na imagem! Escolha uma das cores à sua frente. Esprema a tinta na pipeta e deixe cair a tinta apenas na parte de baixo do arbusto. *(Pausa.)* Use todas as três cores para que haja muitas gotas de tinta na parte inferior do papel. *(Pausa.)* Na nossa história, Deus falou com Moisés através de uma sarça ardente. Pessoal, levantem a parte inferior do papel e incline-o para o meio da mesa assim. *(Demonstre.)* A tinta está escorrendo pela página e parece que a sarça está queimando, exatamente como na nossa história de hoje! Vamos limpar as mãos e deixar secar.”

**APÓS A ATIVIDADE:** “Deus falou com Moisés através de uma sarça ardente e lhe deu um trabalho realmente importante. Deus disse a Moisés para ir ao Egito e dizer ao faraó: “Deixe meu povo ir”. Moisés sabia que Deus estava com ele, e fez o que Deus disse. Moisés confiou em Deus, e nós também podemos confiar, porque **[Ideia Principal] Deus pode fazer qualquer coisa! Quem pode fazer qualquer coisa? [Ideia Principal] Deus pode fazer qualquer coisa!**”



### REFLITA

Uma atividade que incentiva a aplicação do que foi ensinado na vida pessoal e a oração.



## 6. CADERNO DE ORAÇÃO

### [ORE A DEUS | ATIVIDADE DE ORAÇÃO]

**O QUE VOCÊ PRECISA:** Página de atividade “Cartão do versículo para memorizar”; papel chamex; tesoura; Bíblia; caderno e uma caneta em formato divertido.

#### O QUE FAZER:

**ANTES DA ATIVIDADE:** Imprima o “Cartão do Versículo para Memorizar” no papel chamex e recorte um por pequeno grupo. Coloque um cartão na sua Bíblia em Provérbios 3:5, e mantenha este cartão na sua Bíblia durante todo o mês.

Incentive as crianças a fazerem de conta que são ovelhas enquanto você as conduz dando uma volta na sala. Sente-se e reúna as crianças ao seu redor.

**DURANTE A ATIVIDADE:** Revise a história bíblica e os gestos do versículo para memorizar. Faça uma lista no caderno de coisas que Deus nos diz para fazer.

**APÓS A ATIVIDADE:** Ore com as crianças usando a lista que você fez no caderno.

#### O QUE DIZER:

**ANTES DA ATIVIDADE:** “É hora do Caderno de Oração! Hoje vamos fazer de conta que somos ovelhas, como as ovelhas das quais Moisés cuidava em nossa história bíblica. Deixe-me ouvir vocês fazerem o som de uma ovelha. *(Pausa e ouça.)* Muito bem! Sigam-me, ovelhinhas! *(Faça de conta ser uma ovelha enquanto conduz as crianças dando uma volta na sala.)* Ok, ovelhinhas, conseguimos! Agora podemos sentar e conversar sobre a história bíblica de hoje. Um, dois, três, sentem-se comigo!”

**DURANTE A ATIVIDADE:** *(Abra a Bíblia e coloque-a na frente das crianças.)* “Em nossa história bíblica de hoje, Deus conversou com Moisés. Como Deus falou com Moisés? *(Pausa.)* Deus falou com Moisés através de uma sarça ardente! Deus disse a Moisés para ir ao Egito e dizer ao faraó para deixar o Seu povo ir. Será que Moisés achava que poderia fazer o que Deus disse? *(Pausa.)* Não! Mas Moisés confiou em Deus, porque Moisés sabia que [Ideia Principal] Deus pode fazer qualquer coisa, e ele fez o que Deus disse. Também podemos confiar em Deus, porque sabemos que [Ideia Principal] Deus pode fazer qualquer coisa! É por isso que quando eu lhes perguntar: ‘Quem pode fazer qualquer coisa?’ Quero que todos digam [Ideia Principal] ‘Deus pode fazer qualquer coisa!’ Deixe-me ouvir vocês dizerem isso! Quem pode fazer qualquer coisa? [Ideia Principal] Deus pode fazer qualquer coisa! Viva! [Ideia Principal] Deus pode fazer qualquer coisa!”

## HISTÓRIA BÍBLICA

Eu posso confiar em Deus.

**SARÇA ARDENTE**  
**ÊXODO 3:1-18, 6:11;**  
**SALMO 118:7**

## VERSÍCULO PARA MEMORIZAR

“Confie no Senhor de todo o seu coração.”

**PROVÉRBIOS 3:5A, NVI**

## PERGUNTA-CHAVE

Quem pode fazer qualquer coisa?

## IDEIA PRINCIPAL

Deus pode fazer qualquer coisa.

## VERDADE BÁSICA

Deus me ama.



SEMANA  
UM  
MAIO 2025



“Vamos aprender um novo versículo bíblico que nos ajudará a lembrar de confiar em Deus de todo o coração. Diz assim: ‘Confie (*puxe uma corda de faz de conta*) no SENHOR (*aponte para cima*) de todo o seu coração’, (*bata duas vezes no coração*) Provérbios 3:5. (*Abra as mãos como um livro.*) Quando confiamos no Senhor com todos os nossos esforços e coração, podemos saber que **[Ideia Principal] Deus pode fazer qualquer coisa!** Vamos nos levantar e falar juntos esse versículo fazendo os gestos! Basta dizer o que eu digo e fazer o que eu faço. ‘Confie (*puxe uma corda de faz de conta*) no SENHOR (*aponte para cima*) de todo o seu coração’, (*bata duas vezes no coração*) Provérbios 3:5. (*Abra as mãos como um livro.*) Muito bem! (*Dê toques de mão.*) Agora vamos sentar para que possamos escrever em nosso caderno de oração e conversar com Deus.” (*Caderno aberto.*)

“Em nossa história bíblica, Deus disse a Moisés para fazer algo. Moisés fez o que Deus lhe disse para fazer porque confiou em Deus. Podemos confiar em Deus e fazer o que Deus nos manda fazer também! Vamos fazer uma lista em nosso caderno de coisas que Deus nos diz para fazer e, quando orarmos, podemos pedir a Deus que nos ajude a confiar Nele. Quando eu falar seu nome, diga-me uma coisa que Deus nos diz para fazer (*sugestões: Deus nos diz para amar, compartilhar, orar, ser gentil, contar aos outros sobre Ele, adorá-Lo, dizer a verdade, etc.*) e eu escreverei depois do seu nome.” (*Lembre-se de escrever em letra caixa alta para que as crianças possam reconhecer seus nomes e as letras.*)

**APÓS A ATIVIDADE:** “Esta é uma grande lista de coisas que Deus nos diz para fazer. (*Segure o caderno.*) Vamos orar e pedir a Deus que nos ajude a confiar Nele para que possamos fazer o que Deus diz. Alguém gostaria de orar antes de eu orar? (*Dê a cada criança que queira orar a oportunidade de fazê-lo.*) ‘Querido Deus, Tu sabes tudo e nos ama. Isso significa que o Senhor sempre sabe o que é melhor para nós. Ajude-nos a confiar em Ti e a fazer o que o Senhor diz, como: (*leia a lista que as crianças fizeram*). Deus, nós te amamos. Em nome de Jesus. Amém’.”

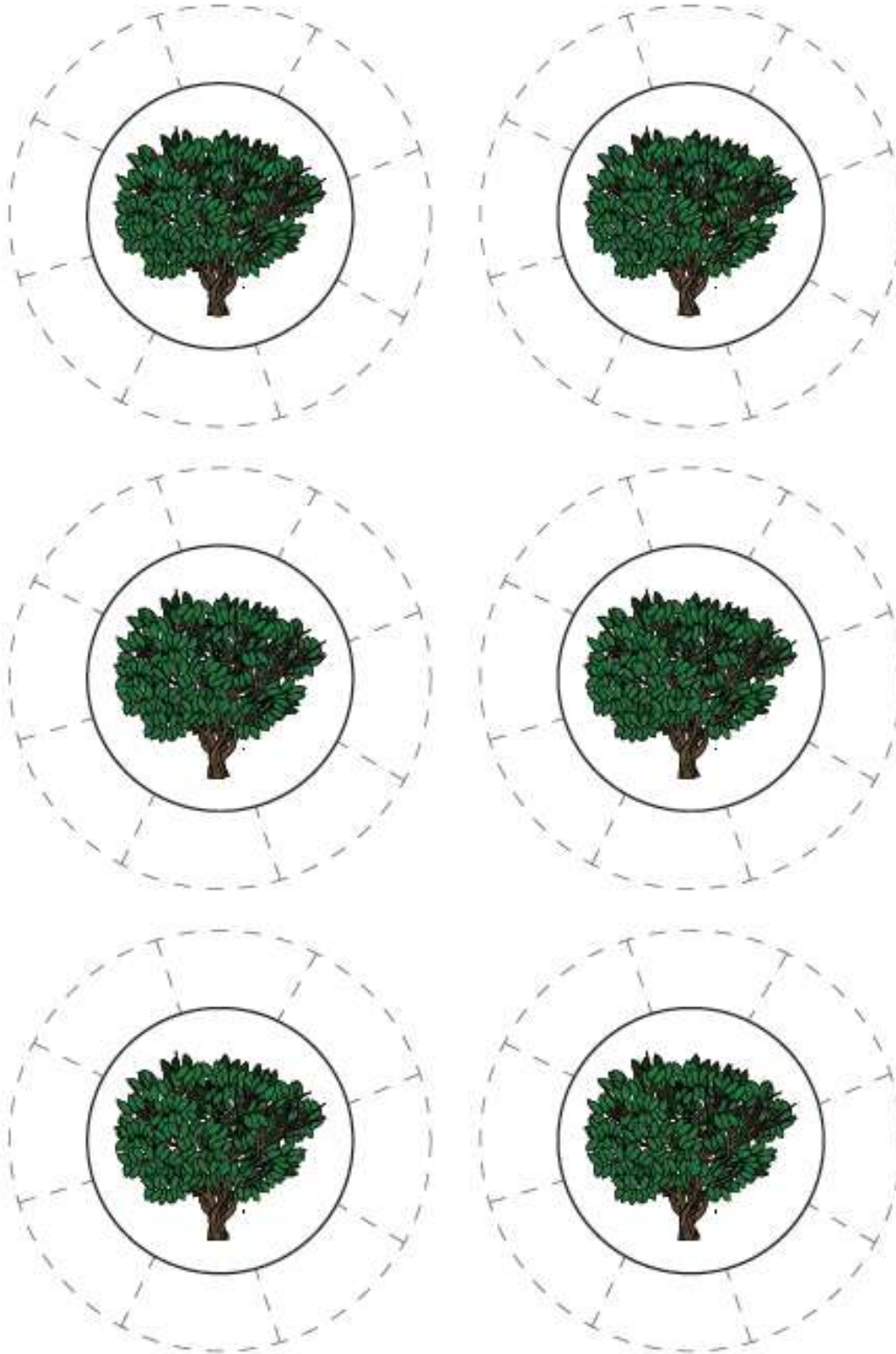


SEMANA  
**UM**  
MAIO 2025






SEMANA  
**UM**  
MAIO 2025














SEMANA  
**UM**  
MAIO 2025





SEMANA  
**UM**  
MAIO 2025







●  
12

●  
2

●  
11

●  
3

●  
1

● 10 **Deus pode fazer qualquer coisa.** ● 4

"Confie no Senhor de todo o seu coração."  
Provérbios 3:5

●  
9

●  
5

●  
8

●  
6

●  
7



SEMANA  
**UM**  
MAIO 2025



# Deus pode fazer qualquer coisa.

Chamas Gotejantes • Êxodo 3:1-18; 6:11; Salmo 118:7





SEMANA  
**UM**  
MAIO 2025

