



SEMANA
TRÊS
MAIO 2025

SUGESTÃO DE PROGRAMAÇÃO

ROTEIRO DE CÉLULAS – REDE KIDS QUINTA-FEIRA, 22 DE MAIO DE 2025

HISTÓRIA BÍBLICA

Eu posso confiar que Deus mostrará o caminho.

**COLUNA DE NUVEM
E COLUNA DE FOGO**
ÊXODO 13:3-4, 21-22

VERSÍCULO PARA MEMORIZAR

“Confie no Senhor de todo o seu coração.”

PROVÉRBIOS 3:5A, NVI

PERGUNTA-CHAVE

Quem pode fazer qualquer coisa?

IDEIA PRINCIPAL

Deus pode fazer qualquer coisa

VERDADE BÁSICA

Deus me ama.

LOUVOR

O QUE VOCÊ PRECISA: Abra a sua Bíblia em Provérbios 3:5 e prenda com um clipe o “Cartão com o Versículo para Memorizar.” Você vai precisar de um aparelho eletrônico para tocar uma música que você usará durante todo o mês.”

Líder de louvor entra.

LÍDER: “Olá, amigos! Meu nome é [seu nome], e estou TÃO feliz que vocês estão aqui hoje. Estamos aprendendo que **[Ideia Principal] Deus pode fazer qualquer coisa!** Quando eu perguntar, ‘**Quem pode fazer qualquer coisa?**’, quero que vocês digam, **[Ideia Principal] Deus pode fazer qualquer coisa!** Preparados? **Quem pode fazer qualquer coisa?**”

CRIANÇAS: **[Ideia Principal] “Deus pode fazer qualquer coisa.”**

LÍDER: “Sim, **[Ideia Principal] Deus pode fazer qualquer coisa!** Então, vamos adorar a Deus juntos! Fiquem de pé e cantem isso comigo.”

Lidere as crianças cantando uma canção de adoração.

“Isso mesmo! **[Ideia Principal] Deus pode fazer qualquer coisa!** E a Bíblia nos ensina: ‘Confie (*puxe uma corda de faz de conta*) no SENHOR (*aponte para cima*) de todo o seu coração’, (*bata duas vezes no coração*) Provérbios 3:5.” (*Abra as mãos como um livro.*)

“Vamos dizer isso juntos com os gestos!”

Leve as crianças a dizer o versículo para memorizar com os gestos.

“Ótimo trabalho, amigos! Sou muito grato por tudo que Deus fez e que sempre posso confiar em Deus! Cantem isso comigo.”

Lidere as crianças a cantar.

“Obrigado por adorarem comigo hoje! E agora é hora de se virar, sentar e sacudir (*mexer as mãos*), para que possamos ouvir (*colocar as mãos em concha atrás das orelhas*) do que se trata a história!”



HISTÓRIA

O QUE VOCÊ PRECISA: Bíblia; dois voluntários adolescentes ou adultos; túneis de brinquedo; cartolina branca; fita adesiva transparente; cachecóis vermelhos, laranja e amarelos; e lã ou barbante.

CONTADOR DE HISTÓRIA S: “Olá, amigos! Eu sou [seu nome] e mal posso esperar para contar uma história verdadeira da Bíblia.”

Abra a Bíblia para as crianças verem e depois coloque-a de lado.

“A história verdadeira da Bíblia, hoje, começa com o povo de Deus, os israelitas.”

“Deus amou tanto os israelitas que prometeu levá-los a um novo lar. Este lar teria toda a comida de que precisariam. Deus o chamou de uma terra ‘que mana leite e mel’.”

“Uau! Levante a mão se você gosta de beber leite.”

Levante a mão.

“Uau! Eu também! Levante a mão se você gosta de mel.”

Levante a mão.

“EU AMO mel! Especialmente em um biscoito ou no meu chá.”

“O novo lar que Deus prometeu ao Seu povo era um lugar realmente especial para viver, com muita comida. Mas como eles encontrariam seu novo lar? Eles tinham um mapa?”

Balance a cabeça dizendo “não”.

“Não. Como eles saberiam qual caminho seguir? *(Pausa.)* Deus tinha uma maneira muito especial de mostrar a eles, de uma forma que só Deus poderia fazer. Por quê? Porque **[Ideia Principal] Deus pode fazer qualquer coisa!** Olhe para o seu vizinho e diga, **[Ideia Principal] Deus pode fazer qualquer coisa.**”

CRIANÇAS E CONTADOR DE HISTÓRIA: **[Ideia Principal] “Deus pode fazer qualquer coisa.”**

CONTADOR DE HISTÓRIA: “Deus fez algo INCRÍVEL... que só Ele pode fazer! Deus deu aos israelitas algo a seguir para que eles soubessem para onde ir.”

(Opcional: Imagem da história - Semana 2 – 02)

“Voluntário do pilar de nuvem” entra dentro do túnel de brinquedo preparado.

“Veja se vocês conseguem adivinhar o que é. *(Pausa.)* O que é? *(Ouça.)* É uma nuvem. Isso é chamado de pilar de nuvem. Deus deu a eles um pilar de nuvem! Deus disse às pessoas para seguirem a nuvem durante o dia.”

“Preciso de alguns amigos para me ajudar a seguir o pilar de nuvem.”

Escolha algumas crianças e alinhe-as atrás do “voluntário do pilar de nuvem”. Fique atrás da última criança.

“Ok, amigos, Deus disse às pessoas para seguirem o pilar de nuvem, então vamos seguir nosso pilar de nuvem para onde quer que ele nos leve. Vamos, nuvem!”



SEMANA
TRÊS
MAIO 2025



O "voluntário do pilar de nuvem" lidera o grupo pela área de contação de histórias.

"Ótimo trabalho, amigos! Vocês podem parar agora."

Fique atrás das crianças voluntárias.

"Deus disse às pessoas para seguirem a nuvem durante o dia. E quando escureceu e eles não conseguiam ver a nuvem, Deus deu isso a eles!"

O "voluntário da coluna de nuvem" sai quando o "voluntário da coluna de fogo" entra.

"Vocês conseguem adivinhar o que é? *(Pausa.)* Sim, esta é uma coluna de fogo. Deus deu ao povo uma coluna de fogo para guiá-los à noite. Vamos seguir nossa coluna de fogo aonde quer que ela nos leve. Vamos, fogo!"

O "voluntário da coluna de fogo" lidera o grupo pela área de contação de histórias.

"Ótimo trabalho, amigos! Vamos parar e dar aos nossos amigos uma salva de palmas."

Leve as crianças a bater palmas enquanto você as leva de volta aos seus assentos e o "voluntário da coluna de nuvem" entra novamente.

"Deus guiou o povo pela nuvem durante o dia..."

Aponte para o "voluntário da coluna de nuvem".

"... e pela coluna de fogo à noite."

Aponte para o "voluntário da coluna de fogo".

"Deus ficou na frente deles, mostrando o caminho a seguir!"

"Os israelitas confiaram em Deus e seguiram a nuvem e o fogo até seu novo lar, onde teriam toda a comida de que precisariam. Deus mostrou ao povo o caminho a seguir, e Deus nos mostrará o caminho a seguir também porque **[Ideia Principal] Deus pode fazer qualquer coisa! Quem pode fazer qualquer coisa?**"

CRIANÇAS E CONTADOR DE HISTÓRIA: [Ideia Principal] "Deus pode fazer qualquer coisa!"

CONTADOR DE HISTÓRIA: "Sim, **[Ideia Principal] Deus pode fazer qualquer coisa!** Nosso tempo de história acabou *(pegue e feche a Bíblia)*, mas ainda não terminamos. Vamos falar com Deus porque Deus ama você!"

ORAÇÃO

CONTADOR DE HISTÓRIA: "Deus, obrigado por mostrar aos israelitas para onde ir com a coluna de nuvem e a coluna de fogo. Eles confiaram no Senhor e nós também podemos confiar em Ti. Em nome de Jesus. Amém."



SEMANA
DOIS
MAIO 2025



SUGESTÃO DE PROGRAMAÇÃO

MOVIMENTE

Uma atividade que usa o desejo natural das crianças de se movimentarem.



1. SIGA-ME

O QUE VOCÊ PRECISA: Nenhum material será necessário.

O QUE FAZER:

ANTES DA ATIVIDADE: Reúna as crianças em uma área aberta da sua sala.

DURANTE A ATIVIDADE: Revezem-se para que as crianças conduzam todos pela sala. Continue com cada criança. Repita conforme desejado.

APÓS A ATIVIDADE: Apresente a história bíblica.

HISTÓRIA BÍBLICA

Eu posso confiar que Deus mostrará o caminho.

**COLUNA DE NUVEM
E COLUNA DE FOGO
ÊXODO 13:3-4, 21-22**

O QUE DIZER:

ANTES DA ATIVIDADE: “Olá, meus amigos! Venham e fiquem aqui comigo. Tenho um jogo divertido para jogarmos.”

DURANTE A ATIVIDADE: “Vamos jogar um jogo onde cada amigo terá a vez de liderar a turma! Todos, façam fila atrás do/da [nome da criança]. Ele/ela será nosso primeiro líder a nos mostrar a sala. Vamos lá! *(Pausa.)* Foi divertido! Agora vamos fazer com que o/a [nome da criança] seja o/a líder.” *(Continue com cada criança. Repita conforme desejado.)*

APÓS A ATIVIDADE: “Amigos, seguir uns aos outros foi muito divertido! Adorei ver cada um de vocês liderando nossos amigos. Na nossa história bíblica de hoje, ouviremos como Deus mostrou a Moisés e aos israelitas o caminho a seguir. Vamos lá ouvir tudo sobre isso!”

VERSÍCULO PARA MEMORIZAR

“Confie no Senhor de todo o seu coração.”

PROVÉRBIOS 3:5A, NVI

PERGUNTA-CHAVE

Quem pode fazer qualquer coisa?

IDEIA PRINCIPAL

Deus pode fazer qualquer coisa.

VERDADE BÁSICA

Deus me ama.



BRINQUE

Uma atividade que incentiva as crianças a seguirem instruções e a aprenderem novos conceitos enquanto se divertem.



2. HÓQUEI DE MESA

O QUE VOCÊ PRECISA: Dois macarrões de piscina; dois rolos de papel higiênico; folhas de papel de seda vermelho; duas ou três tampas de plástico; adesivos de carinha sorridente; estilete; mesa e fita adesiva.

Observação: Use o estilete antes da chegada das crianças e guarde-o fora do alcance das crianças.

HISTÓRIA BÍBLICA

Eu posso confiar que Deus mostrará o caminho.

**COLUNA DE NUVEM
E COLUNA DE FOGO**
ÊXODO 13:3-4, 21-22

O QUE FAZER:

ANTES DA ATIVIDADE: Use o estilete para fazer um corte de cima para baixo em um lado de cada macarrão de piscina. Não corte o macarrão de piscina ao meio. Encaixe o macarrão de piscina na borda da mesa para criar uma proteção. Cubra um rolo de papel higiênico com o papel de seda vermelho e coloque-o em uma das extremidades da mesa. Coloque o outro rolo de papel higiênico na outra extremidade da mesa. Coloque vários adesivos de carinha sorridente no interior das tampas de plástico. Coloque as tampas de plástico sobre a mesa.

DURANTE A ATIVIDADE: Incentive as crianças a se revezarem no hóquei de mesa, movendo a tampa de um lado para o outro com os rolos de papel higiênico.

APÓS A ATIVIDADE: Apresente a história bíblica.

O QUE FAZER:

ANTES DA ATIVIDADE: “Amigos! Estou tão feliz em ver vocês aqui hoje! Venham e juntem-se a mim na mesa para jogarmos.”

DURANTE A ATIVIDADE: “[nome da criança], fique de pé nesta ponta da mesa e [nome da criança], fique de pé na outra ponta. Vejam esse disco! Tem muitas carinhas sorridentes! Vamos mover os rostos sorridentes de um lado para o outro na mesa com isto — vamos chamá-los de pilares. Cada um tem um buraco no meio, você pode colocar os dedos no buraco para ajudar a segurá-lo. Observe-me. (*Demonstre.*) Pronto, pronto? Vai! (*Incentive as crianças a empurrar o disco de um lado para o outro algumas vezes.*) Uau, ótimo trabalho, amigos! Vamos deixar mais alguns amigos se divertirem. (*Chame outra dupla de amigos para a mesa. Joguem até que todas as crianças tenham participado.*) Foi um jogo superdivertido!”

APÓS A ATIVIDADE: “Existem dois pilares na história bíblica de hoje — um é um pilar de nuvens (*segure o rolo de papel higiênico branco*) e o outro é um pilar de fogo. (*Segure o rolo de papel higiênico embrulhado no papel de seda vermelho.*) Ouviremos em nossa história, como eles ajudaram a guiar o povo de Deus.”

VERSÍCULO PARA MEMORIZAR

“Confie no Senhor de todo o seu coração.”

PROVÉRBIOS 3:5A, NVI

PERGUNTA-CHAVE

Quem pode fazer qualquer coisa?

IDEIA PRINCIPAL

Deus pode fazer qualquer coisa.

VERDADE BÁSICA

Deus me ama.



EXPLORE

Uma atividade que canaliza a curiosidade inata da criança para uma discussão sobre os conceitos importantes da semana.



3. PROCURANDO NA NUVEM*

O QUE VOCÊ PRECISA: Página de atividade “Procurando na Nuvem”; papel chamex; travessas de vidro transparente; amido de milho; água; papel contact transparente; tinta azul lavável; copos de plástico transparentes; colheres medidoras; batedor de ovos; e toalhas de papel.

HISTÓRIA BÍBLICA

Eu posso confiar que Deus mostrará o caminho.

**COLUNA DE NUVEM
E COLUNA DE FOGO**
ÊXODO 13:3-4, 21-22

O QUE FAZER:

ANTES DA ATIVIDADE: Imprima “Procurando na Nuvem”, três por pequeno grupo. Coloque as páginas espaçadas ao redor da mesa e cubra-as com papel contact. Coloque as travessas de vidro em cima das páginas. Encha cada travessa com 1/3 de água. Adicione uma colher de chá de amido de milho e meia colher de chá de tinta azul e misture. Coloque os copos ao lado de cada travessa.

DURANTE A ATIVIDADE: Incentive as crianças a colocarem o copo na água e movê-lo pelo fundo da travessa até encontrarem as imagens escondidas. Repita conforme desejado.

Obs.: Não deixe as crianças sozinhas durante as atividades com água. Esvazie a água assim que terminar a atividade.

APÓS A ATIVIDADE: Apresente a história bíblica.

O QUE DIZER:

ANTES DA ATIVIDADE: “Olá, amigos! Estou tão feliz em ver vocês aqui hoje! Venham para a mesa e vamos fazer um pequeno experimento científico.”

DURANTE A ATIVIDADE: “Vocês acham que podemos ver através dessa água turva? *(Pausa.)* Pegue um copo e coloque-o na água assim. Pressione-o firmemente no fundo da travessa e mova-o lentamente. *(Demonstre.)* Existem algumas imagens escondidas para descobrirmos. Experimentem e me digam o que vocês veem. *(Pausa.)* Uau! Vocês viram todas essas coisas escondidas debaixo d’água? Isso é incrível!”

APÓS A ATIVIDADE: “Isso foi tão legal! Vocês precisavam deste copo para ver através daquela água turva. Na nossa história bíblica de hoje, ouviremos sobre como uma coluna de nuvens tornou possível ao povo de Deus saber para onde ir! Venham comigo para ouvirmos mais sobre isso.”

VERSÍCULO PARA MEMORIZAR

“Confie no Senhor de todo o seu coração.”

PROVÉRBIOS 3:5A, NVI

PERGUNTA-CHAVE

Quem pode fazer qualquer coisa?

IDEIA PRINCIPAL

Deus pode fazer qualquer coisa.

VERDADE BÁSICA

Deus me ama.

debaixo d’água.



BRINQUE

Uma atividade que incentiva as crianças a seguirem instruções e a aprenderem novos conceitos enquanto se divertem.



1. DE TODO O SEU CORAÇÃO

[OUÇA DE DEUS | REVISÃO DO VERSÍCULO PARA MEMORIZAR]

O QUE VOCÊ PRECISA: Página de atividade “Quebra-cabeça”; papel chamex colorido; tesoura e sacos de plástico pequenos.

O QUE FAZER:

ANTES DA ATIVIDADE: Imprima “Quebra-cabeça” em papel chamex colorido e corte um por criança. Coloque cada quebra-cabeça em um saco que possa ser fechado novamente. Revisem juntos o versículo para memorizar e os gestos.

DURANTE A ATIVIDADE: Dê a cada criança um saco de quebra-cabeças. Incentive as crianças a abrirem o saco e juntarem as peças do quebra-cabeça. Aponte as palavras no centro do coração enquanto repete as palavras do versículo juntos. Incentive as crianças a colocar as peças do quebra-cabeça de volta nos sacos e guardá-los para a hora de ir embora.

APÓS A ATIVIDADE: Conecte o versículo para memorizar à Ideia Principal.

O QUE DIZER:

ANTES DA ATIVIDADE: “Amigos, vamos falar juntos nosso versículo para memorizar enquanto fazemos os gestos. ‘Confie (*puxe uma corda de faz de conta*) no SENHOR (*aponte para cima*) de todo o seu coração, (*bata duas vezes no coração*) Provérbios 3:5.’ (*Abra as mãos como um livro.*) Ótimo trabalho!”

DURANTE A ATIVIDADE: “Tenho um quebra-cabeça para vocês montarem. Contém as palavras do nosso versículo para memorizar. Tirem as peças do saco e montem o quebra-cabeça. (*Ajude conforme necessário.*) Ótimo trabalho! No meio do coração está escrito: ‘Confie no Senhor de todo o seu coração’. Provérbios 3:5 Vocês podem desmanchar o quebra-cabeça, e colocá-lo de volta no seu saquinho para levá-los para casa. Vamos falar nosso versículo mais uma vez com os gestos. ‘Confie (*puxe uma corda de faz de conta*) no SENHOR (*aponte para cima*) de todo o seu coração’, (*bata duas vezes no coração*) Provérbios 3:5. (*Abra as mãos como um livro.*) Muito bem!”

APÓS A ATIVIDADE: “A Bíblia nos ensina que Deus quer que confiemos Nele de todo o coração porque **[Ideia Principal] Deus pode fazer qualquer coisa.** Podemos confiar que Deus nos mostrará o caminho, assim como os israelitas fizeram, porque **[Ideia Principal] Deus pode fazer qualquer coisa. Quem pode fazer qualquer coisa? [Ideia Principal] Deus pode fazer qualquer coisa.** Vamos dizer isso mais uma vez amigos. **Quem pode fazer qualquer coisa? [Ideia Principal] Deus pode fazer qualquer coisa!”**

HISTÓRIA BÍBLICA

Eu posso confiar que Deus mostrará o caminho.

**COLUNA DE NUVEM
E COLUNA DE FOGO
ÊXODO 13:3-4, 21-22**

VERSÍCULO PARA MEMORIZAR

“Confie no Senhor de todo o seu coração.”

PROVÉRBIOS 3:5A, NVI

PERGUNTA-CHAVE

Quem pode fazer qualquer coisa?

IDEIA PRINCIPAL

Deus pode fazer qualquer coisa.

VERDADE BÁSICA

Deus me ama.



BRINQUE

Uma atividade que incentiva as crianças a seguirem instruções e a aprenderem novos conceitos enquanto se divertem.



2. PEÇAS DA HISTÓRIA

[FALE SOBRE DEUS | REVISÃO DA HISTÓRIA BÍBLICA]

O QUE VOCÊ PRECISA: Página de atividade “Peças da História”; papel chamex; tesoura segura para as crianças; sacos de plástico e um marcador permanente.

O QUE FAZER:

ANTES DA ATIVIDADE: Imprima “Peças da História” em papel chamex um por criança. Escreva o nome de cada criança no saco plástico.

DURANTE A ATIVIDADE: Dê a cada criança um papel e uma tesoura. Instrua as crianças a seguirem as linhas e recortarem as imagens da história. Ajude quando necessário. Depois que todas as crianças tiverem suas imagens cortadas, revise a história bíblica e peça às crianças que combinem as imagens da história com as imagens em preto e branco. Ajude as crianças a colocarem as imagens no saco.

APÓS A ATIVIDADE: Revise a Ideia Principal.

O QUE DIZER:

ANTES DA ATIVIDADE: “Venham se sentar comigo! Vamos montar um quebra-cabeça para nos ajudar a revisar a história bíblica de hoje.”

DURANTE A ATIVIDADE: “Primeiro, precisamos recortar as peças do quebra-cabeça. Use sua tesoura para cortar seguindo as linhas pontilhadas nas peças coloridas. *(Ajude conforme necessário.)* Agora que você cortou as peças do quebra-cabeça, ouça o que eu digo para saber quando combiná-las.”

“Nossa história bíblica começou com os israelitas, o povo de Deus. Deus amou tanto o povo que prometeu levá-los a um novo lar. Este lar teria toda a comida que precisassem. Deus a chamou de ‘uma terra que mana leite e mel’. Segure sua peça que tem um grupo de pessoas e procure a mesma imagem em sua página. Quando você encontrar a imagem correspondente, junte-as.” *(Pausa.)*

“Deus tinha uma maneira muito especial de mostrar-lhes o caminho a seguir, de uma forma que só Ele poderia fazer. Por que? Porque **[Ideia Principal] Deus pode fazer qualquer coisa!** Deus fez algo incrível que só Ele pode fazer! Deus deu aos israelitas uma coluna de nuvem para seguirem durante o dia, para que soubessem para onde ir. Segure sua peça de nuvem e procure a mesma imagem de nuvem em sua página. Quando você encontrar a imagem correspondente, junte-as.” *(Pausa.)*

“Quando escureceu e eles não conseguiam ver a nuvem, Deus lhes deu uma coluna de fogo! Segure sua peça de fogo e procure a mesma imagem de fogo em sua página. Quando você encontrar a imagem correspondente, junte-as.” *(Pausa.)*

“Vejam! Vocês conseguiram! Vocês combinaram todas as peças do quebra-cabeça da história! Pegue suas peças e podemos fazer isso de novo. *(Repita conforme desejado.)* Vamos colocar todas as peças da história no saco para vocês levarem para casa.”

HISTÓRIA BÍBLICA

Eu posso confiar que Deus mostrará o caminho.

**COLUNA DE NUVEM
E COLUNA DE FOGO
ÊXODO 13:3-4, 21-22**

VERSÍCULO PARA MEMORIZAR

“Confie no Senhor de todo o seu coração.”

PROVÉRBIOS 3:5A, NVI

PERGUNTA-CHAVE

Quem pode fazer qualquer coisa?

IDEIA PRINCIPAL

Deus pode fazer qualquer coisa.

VERDADE BÁSICA

Deus me ama.



PENSE

Uma atividade avançada projetada especificamente para as crianças mais velhas dentro do grupo.



3. LEITE COLORIDO*

[VIVA PARA DEUS | ATIVIDADE DE APLICAÇÃO]

O QUE VOCÊ PRECISA: papel chamex; leite integral; corante alimentício líquido em diversas cores; detergente; tigela descartável pequena; cotonetes; forma de alumínio rasa; toalha de mesa de plástico e uma caixa de plástico.

O QUE FAZER:

ANTES DA ATIVIDADE: Cubra a mesa com a toalha. Despeje uma pequena quantidade de detergente na tigela pequena. Coloque todos os itens na mesa.

DURANTE A ATIVIDADE: Despeje o leite na forma rasa, apenas o suficiente para cobrir o fundo da forma. Adicione algumas gotas de todos os corantes alimentícios na superfície do leite. Ao terminar, coloque os frascos de corante fora do alcance das crianças. Toque a ponta do cotonete no detergente para cobri-lo com sabão. Peça às crianças que adivinhem o que pode acontecer se você colocar um pouco de detergente na forma. Toque o cotonete coberto com detergente na superfície do leite e observe o corante alimentício se dispersar e se espalhar! Se desejar, despeje o leite na caixa, limpe a forma com uma toalha de papel e repita a experiência.

APÓS A ATIVIDADE: Revise a história bíblica.

O QUE DIZER:

ANTES DA ATIVIDADE: “Amigos, venham encontrar um lugar à mesa! Tenho um experimento científico para tentarmos hoje!”

DURANTE A ATIVIDADE: “Primeiro, vamos colocar um pouco de leite nesta forma. *(Despeje o suficiente para cobrir o fundo.)* Agora vamos adicionar algumas gotas de corante alimentício. *(Adicione o corante.)* E agora a parte realmente divertida! Vou mergulhar um cotonete no detergente e colocá-lo no leite. *(Pausa.)* O que vocês acham que acontecerá quando eu fizer isso? *(Pausa para respostas.)* Vamos ver se vocês estão certos. *(Toque o cotonete com o detergente no leite.)* Uau! Vocês viram isso? As cores giraram e se misturaram. Incrível!”

APÓS A ATIVIDADE: “Amigos, foi muito divertido. Na nossa história bíblica de hoje, Deus prometeu ao Seu povo, os israelitas, guiá-los para um novo lar. Deus a chamou de ‘uma terra que mana leite e mel!’ Deus mostrou-lhes aonde ir com uma coluna de nuvem durante o dia e uma coluna de fogo à noite. Deus é incrível e **[Ideia Principal] Deus pode fazer qualquer coisa. Quem pode fazer qualquer coisa? [Ideia Principal] Deus pode fazer qualquer coisa!**”

HISTÓRIA BÍBLICA

Eu posso confiar que Deus mostrará o caminho.

**COLUNA DE NUVEM
E COLUNA DE FOGO
ÊXODO 13:3-4, 21-22**

VERSÍCULO PARA MEMORIZAR

“Confie no Senhor de todo o seu coração.”

PROVÉRBIOS 3:5A, NVI

PERGUNTA-CHAVE

Quem pode fazer qualquer coisa?

IDEIA PRINCIPAL

Deus pode fazer qualquer coisa.

VERDADE BÁSICA

Deus me ama.



MOVIMENTE

Uma atividade que usa o desejo natural das crianças de se movimentarem.



4. CAMINHO DE NUVEM E FOGO

[VIVA PARA DEUS | ATIVIDADE DE APLICAÇÃO]

O QUE VOCÊ PRECISA: Páginas de atividades “Caminho de Nuvem e Fogo Grande” e “Caminho de Nuvem e Fogo Pequeno”; papel chamex; tesoura; fita adesiva e duas caixas de plástico.

O QUE FAZER:

ANTES DA ATIVIDADE: Imprima “Caminho de Nuvem e Fogo Grande” em papel chamex, sete de cada por Pequeno Grupo. Imprima “Caminho de Nuvem e Fogo Pequeno” e recorte dois cartões por criança. Organize seis pares de impressões “Caminho de Nuvem e Fogo Grande” em um padrão de três por quatro no chão, certificando-se de poder passar de uma imagem de nuvem para outra e de um fogo para o outro. Cole as imagens restantes na lateral de cada caixa de plástico e coloque-as no final do caminho.

DURANTE A ATIVIDADE: Incentive cada criança a pegar um cartão e seguir o caminho do cartão. Quando chegarem ao fim, coloque o cartão na caixa correspondente. Continue com cada criança. Repita conforme desejado.

APÓS A ATIVIDADE: Revise a história bíblica e a Ideia Principal.

O QUE DIZER:

ANTES DA ATIVIDADE: “Amigos, venham e olhem este grande tabuleiro de jogo no chão. Vejo duas imagens diferentes da nossa história bíblica hoje. Quais são elas? *(Pausa.)* Sim! A coluna de nuvens e a coluna de fogo!”

DURANTE A ATIVIDADE: “[Nome da criança], pegue um cartão. Qual é a imagem do seu cartão? *(Pausa.)* Ok! Venha ficar na primeira [imagem]. O jogo é chegar ao outro lado apenas pisando nas imagens do seu cartão. Pronto e vai! *(Pausa.)* Você chegou ao outro lado! Coloque seu cartão na caixa correspondente. *(Pausa.)* Próximo amigo, pegue um cartão. *(Continue com cada criança. Repita conforme desejado.)* Viva, viva! Nós conseguimos! Isso foi muito divertido!”

APÓS A ATIVIDADE: “Em nossa história bíblica de hoje, aprendemos que Deus amava muito os israelitas e prometeu conduzi-los a um novo lar. Este lar teria toda a comida de que precisassem. Deus a chamou de ‘uma terra que mana leite e mel’. Deus tinha uma maneira muito especial de mostrar-lhes o caminho, de uma maneira que só Deus poderia fazer. Deus os guiou por uma coluna de nuvem durante o dia e por uma coluna de fogo à noite. Deus ficou na frente deles, mostrando-lhes o caminho a seguir! Deus é TÃO incrível! Podemos confiar em Deus porque **[Ideia Principal] Deus pode fazer qualquer coisa! Quem pode fazer qualquer coisa? [Ideia Principal] Deus pode fazer qualquer coisa!**”

HISTÓRIA BÍBLICA

Eu posso confiar que Deus mostrará o caminho.

**COLUNA DE NUVEM
E COLUNA DE FOGO
ÊXODO 13:3-4, 21-22**

VERSÍCULO PARA MEMORIZAR

“Confie no Senhor de todo o seu coração.”

PROVÉRBIOS 3:5A, NVI

PERGUNTA-CHAVE

Quem pode fazer qualquer coisa?

IDEIA PRINCIPAL

Deus pode fazer qualquer coisa.

VERDADE BÁSICA

Deus me ama.



CRIE

Uma atividade que permite que crianças revisem a história bíblica, a ideia principal ou o versículo para memorizar através de um trabalho manual.



5. PEÇAS DO MEU CORAÇÃO

[VIVA PARA DEUS | ATIVIDADE DE APLICAÇÃO]

O QUE VOCÊ PRECISA: Página de atividade “Peças do Meu Coração”; papel colorido; peças de quebra-cabeça; cola; lenços umedecidos e um marcador permanente.

O QUE FAZER:

ANTES DA ATIVIDADE: Imprima “Peças do Meu Coração” em papel colorido, um por criança. Escreva o nome de cada criança no papel.

DURANTE A ATIVIDADE: Incentive as crianças a traçar a linha do coração com cola e colar peças do quebra-cabeça na linha de cola. Limpe as mãos conforme necessário.

APÓS A ATIVIDADE: Revise a Ideia Principal.

O QUE DIZER:

ANTES DA ATIVIDADE: “Todos vocês, venham se sentar à mesa! Digam-me: Quem pode fazer qualquer coisa? **[Ideia Principal] Deus pode fazer qualquer coisa!** Isso mesmo! Digam-me: que forma vocês veem no papel? *(Pausa.)* Sim, é um coração! E sabemos que os corações nos lembram do amor. Sim, amor!”

DURANTE A ATIVIDADE: “Vamos adicionar algo divertido ao coração. . . peças do quebra-cabeça! Trace seu coração com cola. *(Pausa.)* Agora siga essa linha e coloque as peças do quebra-cabeça na cola. *(Pausa.)* Uau! Seus corações de peças de quebra-cabeça estão incríveis! Vamos limpar as mãos e deixar secar.”

APÓS A ATIVIDADE: “Deus amou muito os israelitas e prometeu conduzi-los a um novo lar. Deus os guiou por uma coluna de nuvem durante o dia e por uma coluna de fogo à noite. Deus ficou na frente deles, mostrando-lhes o caminho a seguir! Deus é TÃO incrível! Também podemos confiar em Deus, porque Deus nos ama, e **[Ideia Principal] Deus pode fazer qualquer coisa! Quem pode fazer qualquer coisa? [Ideia Principal] Deus pode fazer qualquer coisa!**”

HISTÓRIA BÍBLICA

Eu posso confiar que Deus mostrará o caminho.

**COLUNA DE NUVEM
E COLUNA DE FOGO
ÊXODO 13:3-4, 21-22**

VERSÍCULO PARA MEMORIZAR

“Confie no Senhor de todo o seu coração.”

PROVÉRBIOS 3:5A, NVI

PERGUNTA-CHAVE

Quem pode fazer qualquer coisa?

IDEIA PRINCIPAL

Deus pode fazer qualquer coisa.

VERDADE BÁSICA

Deus me ama.



REFLITA

Uma atividade que incentiva a aplicação do que foi ensinado na vida pessoal e a oração.



6. CADERNO DE ORAÇÃO

[ORE A DEUS | ATIVIDADE DE ORAÇÃO]

O QUE VOCÊ PRECISA:

O que você precisa: Página de atividade “Cartão do versículo para memorizar”; papel chamex; tesoura; Bíblia; caderno e uma caneta em formato divertido.

O QUE FAZER:

ANTES DA ATIVIDADE: Se você não tiver o “Cartão do Versículo Para Memorizar” em sua Bíblia, imprima-o no papel chamex e recorte um por pequeno grupo. Coloque um cartão na sua Bíblia em Provérbios 3:5, e mantenha este cartão na sua Bíblia durante todo o mês.

Leve as crianças a seguirem seus movimentos, fazendo coisas engraçadas com os braços e as pernas enquanto você as conduz dando uma volta na sala. Sente-se e reúna as crianças ao seu redor.

DURANTE A ATIVIDADE: Revise a história bíblica e os gestos do versículo para memorizar. Depois, incentive as crianças a ajudá-lo a fazer uma lista no caderno das diferentes maneiras pelas quais podemos ir de um lugar a outro.

APÓS A ATIVIDADE: Ore com as crianças usando a lista que você fez no caderno.

O QUE DIZER:

ANTES DA ATIVIDADE: “É hora do Caderno de Oração! Hoje vamos jogar Siga o Líder enquanto damos uma volta na sala. Apenas faça o que eu faço e sigam-me! *(Faça coisas divertidas com os braços e as pernas enquanto conduz as crianças dando uma volta na sala.)* Foi divertido! Vocês foram ótimos jogando Siga o Líder! Agora vamos sentar e conversar sobre a história bíblica de hoje. Um, dois, três, sentem-se comigo!”

DURANTE A ATIVIDADE: *(Abra a Bíblia e coloque-a na frente das crianças.)* “Em nossa história bíblica de hoje, Deus deu ao Seu povo, os israelitas, uma coluna de nuvem para mostrar-lhes o caminho durante o dia. Vocês se lembram de como Deus conduziu Seu povo à noite? *(Pausa.)* Sim, Deus usou uma coluna de fogo para mostrar-lhes o caminho. O povo de Deus confiou que **[Ideia Principal] Deus poderia fazer qualquer coisa**, e Deus lhes mostraria o caminho a seguir. Podemos confiar que **[Ideia Principal] Deus pode fazer qualquer coisa** e que Deus também nos mostrará o caminho! É por isso que toda vez que eu lhes perguntar: **‘Quem pode fazer qualquer coisa?’** Quero que vocês digam **[Ideia Principal] ‘Deus pode fazer qualquer coisa!’** Prontos? **Quem pode fazer qualquer coisa? [Ideia Principal] Deus pode fazer qualquer coisa! De novo! Quem pode fazer qualquer coisa? [Ideia Principal] Deus pode fazer qualquer coisa! Viva! [Ideia Principal] Deus pode fazer qualquer coisa!’**”

HISTÓRIA BÍBLICA

Eu posso confiar que Deus mostrará o caminho.

**COLUNA DE NUVEM
E COLUNA DE FOGO
ÊXODO 13:3-4, 21-22**

VERSÍCULO PARA MEMORIZAR

“Confie no Senhor de todo o seu coração.”

PROVÉRBIOS 3:5A, NVI

PERGUNTA-CHAVE

Quem pode fazer qualquer coisa?

IDEIA PRINCIPAL

Deus pode fazer qualquer coisa.

VERDADE BÁSICA

Deus me ama.




SEMANA
DOIS
MAIO 2025



“E para nos ajudar a lembrar que podemos confiar que **[Ideia Principal] Deus pode fazer qualquer coisa**, estamos aprendendo este versículo bíblico que diz: ‘Confie (*puxe uma corda de faz de conta*) no SENHOR (*aponte para cima*) de todo o seu coração’, (*bata duas vezes no coração*) Provérbios 3:5. (*Abra as mãos como um livro.*) Levantem-se e digam isso comigo! Basta dizer o que eu digo e fazer o que eu faço. ‘Confie (*puxe uma corda de faz de conta*) no SENHOR (*aponte para cima*) de todo o seu coração’, (*bata duas vezes no coração*) Provérbios 3:5. (*Abra as mãos como um livro.*) Agora vamos sentar para que possamos escrever em nosso caderno de oração e falar com Deus.” (*Caderno aberto.*)

“Hoje vamos fazer uma lista de diferentes maneiras pelas quais podemos ir de um lugar para outro. Podemos caminhar, andar de carro, andar de ônibus ou avião, andar de bicicleta ou trem . . . podemos até andar a cavalo! Então, quando eu disser o seu nome, diga-me uma maneira de irmos a algum lugar, e eu escreverei ao lado do seu nome.” (*Lembre-se de escrever em letra caixa alta para que as crianças possam reconhecer seus nomes e as letras.*)

APÓS A ATIVIDADE: “O povo de Deus caminhou quando Deus lhes mostrou o caminho. Vejam todos os caminhos diferentes que podemos seguir quando Deus nos mostra o caminho! (*Segure o caderno.*) Vamos usar nossa lista quando orarmos. Alguém gostaria de orar antes de eu orar? (*Dê a cada criança que queira orar a oportunidade de fazê-lo.*) ‘Querido Deus, obrigado por amar o/a (*diga o nome de cada criança*) e nos mostrar o caminho a seguir. Seja por (*leia a lista*), ajude-nos a confiar em Ti e seguir quando o Senhor nos mostrar o caminho. Deus, nós te amamos. Em nome de Jesus. Amém.”



Procurando na Nuvem • Maio Semana 2



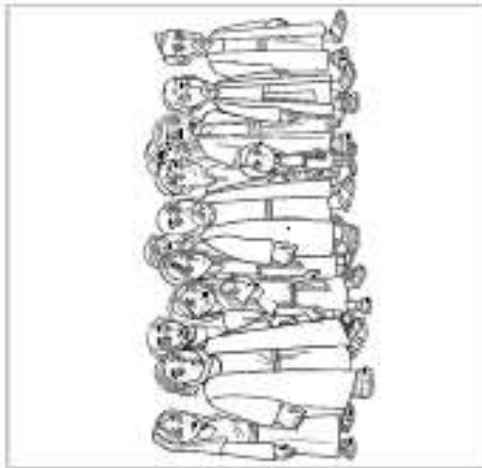

SEMANA
DOIS
MAIO 2025



**"Confie no Senhor
de todo o seu coração."
Provérbios 3:5**



SEMANA
DOIS
MAIO 2025



Deus pode fazer qualquer coisa.

Coluna de Nuvem e Coluna de Fogo • Êxodo 13:3-4, 21-22

Peças da História • Peças da História • Maio Semana 2
Imprima em papel de alta gramatura um por criança.

©2025 The reThink Group. Todos os direitos reservados. Legacy Editora Epp. www.PenseLaranja.com.br

1.



SEMANA
DOIS
MAIO 2025



Caminho de Nuvem e Fogo Grande (1 de 2) • Cor • Caminho de Nuvem e Fogo • Maio Semana 2
Imprima em papel de alta gramatura, sete de cada por pequeno grupo.
©2025 The reThink Group. Todos os direitos reservados. Legacy Editora Epp. www.PenseLaranja.com.br



SEMANA
DOIS
MAIO 2025



Caminho de Nuvem e Fogo Grande (2 de 2) • Cor • Caminho de Nuvem e Fogo • Maio Semana 2.
Imprima em papel de alta gramatura, sete de cada por pequeno grupo.
©2025 The reThink Group. Todos os direitos reservados. Legacy Editora Epp. www.PenseLaranja.com.br



SEMANA
DOIS
MAIO 2025



Caminho de Nuvem e Fogo Pequeno (1 de 2) • Cor • Caminho de Nuvem e Fogo • Maio Semana 2
Imprima e recorta dois cartões por criança.
©2025 The reThink Group. Todos os direitos reservados. Legacy Editora Epp. www.PenseLaranja.com.br



SEMANA
DOIS
MAIO 2025



Caminho da Nuvem e Fogo Pequeno (2 de 2) • Car • Caminho da Nuvem e Fogo • Maio Semana 2
Imprima e recorte dois cartões por criança.
©2025 The reThink Group. Todos os direitos reservados. Legacy Editora Epp. www.PensarLaranja.com.br



SEMANA
DOIS
MAIO 2025



Deus pode fazer qualquer coisa.

Coluna de Nuvem e Coluna de Fogo • Êxodo 13:3-4, 21-22

Peças do Meu Coração • Peças do Meu Coração • Maio Semana 2
Imprima em papel colorido um por criança.
©2025 The reThink Group. Todos os direitos reservados. Legacy Editora Epp. www.PenseLaranja.com.br



SEMANA
DOIS
MAIO 2025

