



## SUGESTÃO DE PROGRAMAÇÃO

ROTEIRO DE CÉLULAS – REDE KIDS  
QUINTA-FEIRA, 29 DE MAIO DE 2025

### HISTÓRIA BÍBLICA

Eu posso confiar em Deus não importa o que aconteça.

**ELIAS E A VIÚVA**  
**1 REIS 17:1-16**

### VERSÍCULO PARA MEMORIZAR

“Confie no Senhor de todo o seu coração.”

**PROVÉRBIOS 3:5A, NVI**

### PERGUNTA-CHAVE

Quem pode fazer qualquer coisa?

### IDEIA PRINCIPAL

Deus pode fazer qualquer coisa

### VERDADE BÁSICA

Deus me ama.

### GRANDE GRUPO

ENVOLVA O CORAÇÃO DAS CRIANÇAS NO PERÍODO DO GRANDE GRUPO ATRAVÉS DE LOUVORES, DE UMA HISTÓRIA BÍBLICA DINÂMICA, INTERATIVA E UM MOMENTO DE ORAÇÃO.

### LOUVOR

**O QUE VOCÊ PRECISA:** Abra a sua Bíblia em Provérbios 3:5 e prenda com um clipe o “Cartão com o Versículo para Memorizar.” Você vai precisar de um aparelho eletrônico para tocar uma música que você usará durante todo o mês.

*Líder de louvor entra.*

**LÍDER DE LOUVOR:** “Olá, amigos! Meu nome é [seu nome], e estou feliz em ver vocês hoje! Este mês, estamos aprendendo que **[Ideia Principal] Deus pode fazer qualquer coisa!**”

“Quando eu perguntar, **[Ideia Principal] Deus pode fazer qualquer coisa!**, quero que vocês digam, **[Ideia Principal] Deus pode fazer qualquer coisa! Quem pode fazer qualquer coisa?**”

**CRIANÇAS E LÍDER DE LOUVOR:** **[Ideia Principal] “Deus pode fazer qualquer coisa.”**

**LÍDER DE LOUVOR:** “Sim, **[Ideia Principal] Deus pode fazer qualquer coisa.** Deus é digno de todo o nosso louvor e adoração. Fiquem de pé e cantem isso comigo.”

*Lidere as crianças cantando uma canção de adoração.*

“Sim! **[Ideia Principal] Deus pode fazer qualquer coisa!** E a Bíblia nos ensina: ‘Confie (puxe uma corda de faz de conta) no SENHOR (aponte para cima) de todo o seu coração’, (bata duas vezes no coração) Provérbios 3:5.” (Abra as mãos como um livro.)

“Diga isso comigo.”

*Leve as crianças a dizerem o versículo para memorizar com os gestos.*



SEMANA  
**QUATRO**  
MAIO 2025



“Está certo! Podemos sempre  
confiar em Deus porque  
**[Ideia Principal] Deus**

**pode fazer qualquer coisa** e Deus está sempre comigo. Cante isso comigo.”

*Leve as crianças a cantar.*



## **HISTÓRIA**

**O QUE VOCÊ PRECISA:** Bíblia; mesa (*Teatro Introdutório*); pão; quatro potes de vidro; farinha; azeite vegetal e uma caixa ou recipiente opaco. Opcional: Imagens da história e papel chamex.

*O contador de histórias entra quando o anfitrião sai. O contador de histórias carrega uma Bíblia e a caixa preparada.*

**CONTADOR DE HISTÓRIA:** “Olá, amigos! Meu nome é [seu nome].”

*Coloque a caixa na mesa.*

“Mal posso esperar para contar uma história verdadeira da Bíblia.”

*Abra a Bíblia para as crianças verem e depois coloque-a de lado.*

“A história verdadeira da Bíblia, hoje, é sobre um homem chamado Elias.”

“Elias confiava em Deus. Ele sempre tentava fazer o que Deus lhe dizia para fazer. Mas não chovia há muito tempo e não havia comida para comer.”

“Deus disse a Elias para ir a uma cidade e encontrar uma mulher que tivesse comida para ele. Então, Elias caminhou até a cidade.”

“Vocês conseguem se levantar e andar no lugar?”

*Ande no lugar.*

“Toc–toc–toc–toc. Ótimo trabalho! Vocês podem se sentar agora.”

“Elias caminhou até a cidade e encontrou a mulher. Elias pediu a ela um pouco de água e um pedaço de pão. Mas ela disse:”

*Pegue os potes com apenas um pouco de azeite e farinha da caixa e coloque sobre a mesa.*

“Eu só tenho farinha e azeite suficientes para fazer pão para mim e meu filho, e então não terei mais.”

“Elias disse à mulher: ‘Não tenha medo. Primeiro, faça um pão para mim, e depois faça um pouco para você e seu filho. Porque Deus disse: ‘Sua farinha e seu azeite não acabarão.’ Então, a mulher rapidamente fez um pouco de pão.’”

*Coloque os potes com um pouco de azeite e farinha dentro da caixa e retire o pão.*

“Ela trouxe o pão para Elias. E adivinha?”

*Coloque o pão na mesa em frente à caixa e retire os potes que estão cheios.*

“Não importa quanta farinha e azeite ela usou, ela ainda tinha mais! Uau! **[Ideia Principal] Deus pode fazer qualquer coisa!**”

“Assim como Deus disse, Elias, a mulher e seu filho tinham comida todos os dias. A farinha e o azeite não acabaram porque **[Ideia Principal] Deus pode fazer qualquer coisa. Quem pode fazer qualquer coisa?**”

**CRIANÇAS E CONTADOR DE HISTÓRIA:** **[Ideia Principal] “Deus pode fazer qualquer coisa!”**



SEMANA  
**QUATRO**  
MAIO 2025

**CONTADOR DE HISTÓRIA:** “Sim, **[Ideia Principal] Deus pode fazer qualquer coisa.** Nosso tempo de história acabou (*pegue e feche a Bíblia*), mas ainda não terminamos. Vamos falar com Deus porque Deus ama você!”

### ORAÇÃO

**CONTADOR DE HISTÓRIA:** “Deus, obrigado por nos lembrar o quanto o Senhor se importa conosco através da história de Elias, a mulher e seu filho. Você cuidou do que eles precisavam da mesma forma que cuida de todos nós. Nós te amamos. Em nome de Jesus. Amém.”

“Vejo você na próxima. Tchau!”

*O anfitrião entra enquanto o contador de histórias sai, carregando a Bíblia.*



## SUGESTÃO DE PROGRAMAÇÃO

### MOVIMENTE

Uma atividade que usa o desejo natural das crianças de se movimentarem.



### 1. CONSTRUA O QUEBRA-CABEÇA

**O QUE VOCÊ PRECISA:** Caixas de alimentos vazias (*cereais, macarrão, biscoitos, etc.*); tesoura; papel contact transparente; fita crepe e um marcador permanente.

**O QUE FAZER:**

**ANTES DA ATIVIDADE:** Corte pedaços de papel contact maiores que a frente de cada caixa de alimento vazia. Recorte a frente de cada caixa. Descarte o restante das caixas. Usando o marcador permanente, trace o contorno da frente de cada caixa na frente de cada pedaço de papel contact, remova o papel de trás e prenda-os na parede na altura das crianças, com o lado adesivo voltado para fora. Corte as frentes das caixas em quatro a seis pedaços e coloque-as no chão. Coloque uma linha reta de fita crepe no chão em frente à parede.

**DURANTE A ATIVIDADE:** Ajude as crianças a formar filas atrás da linha da fita. Fale **[Ideia Principal] “Deus pode fazer qualquer coisa!”** Incentive a primeira criança em cada fila a correr até a parede, colocar uma peça do quebra-cabeça dentro do contorno e depois voltar correndo. Continue até que todas as peças tenham sido colocadas em cada contorno do papel contact. Ajude conforme necessário para reconfigurar as peças na ordem correta. Retire os pedaços e misture as peças. Continue até que cada quebra-cabeça tenha sido trabalhado por todas as crianças.

**APÓS A ATIVIDADE:** Apresente a história bíblica.

**O QUE DIZER:**

**ANTES DA ATIVIDADE:** “Amigos, alinhem-se atrás desta fita. Estão vendo todos aqueles retângulos na parede? Abaixo de cada um estão peças do quebra-cabeça que cabem neles.”

**DURANTE A ATIVIDADE:** “Vamos jogar um jogo para montar todos os quebra-cabeças. Quando eu disser: **[Ideia Principal] ‘Deus pode fazer qualquer coisa!’**, os primeiros amigos da fila vão correr até a parede, pegar uma peça do quebra-cabeça, colocá-la no retângulo e depois voltar correndo. Todos prontos? **[Ideia Principal] Deus pode fazer qualquer coisa!** (Pausa.) Ótimo trabalho! Agora, corram de volta! (Continue com cada criança até que o quebra-cabeça esteja completo.) Vejam todos os quebra-cabeças na parede! Acabamos de montar um quebra-cabeça de uma caixa de [nome do alimento]! (Aponte para o quebra-cabeça.) Este quebra-cabeça é a frente de uma caixa de [nome do alimento]! (Aponte para o quebra-cabeça.) Adoro [nome do alimento]! (Repita com cada caixa.) Obrigado por me ajudarem a juntar todas as peças para completar os quebra-cabeças!”

**APÓS A ATIVIDADE:** “Fiquem todos diante do quebra-cabeça do seu alimento favorito. (Pausa.) Hoje ouviremos a história de um homem chamado Elias e de uma mulher que o ajudou quando ele estava com fome.”

### HISTÓRIA BÍBLICA

Eu posso confiar em Deus não importa o que aconteça.

**ELIAS E A VIÚVA**  
**1 REIS 17:1-16**

### VERSÍCULO PARA MEMORIZAR

“Confie no Senhor de todo o seu coração.”

**PROVÉRBIOS 3:5A, NVI**

### PERGUNTA-CHAVE

Quem pode fazer qualquer coisa?

### IDEIA PRINCIPAL

Deus pode fazer qualquer coisa.

### VERDADE BÁSICA

Deus me ama.



## BRINQUE

Uma atividade que incentiva as crianças a seguirem instruções e a aprenderem novos conceitos enquanto se divertem.



## 2. TERMINE O QUEBRA-CABEÇA

**O QUE VOCÊ PRECISA:** Quebra-cabeça com tema de comida.

**O QUE FAZER:**

**ANTES DA ATIVIDADE:** Coloque o quebra-cabeça na área de atividade. Trabalhe metade do quebra-cabeça. Coloque as peças restantes ao redor da área de atividade. Esconda

as peças à vista de todos.

**DURANTE A ATIVIDADE:** Peça às crianças que o ajude a encontrar as peças que faltam e a montar o quebra-cabeça. Repita conforme desejado.

**APÓS A ATIVIDADE:** Apresente a história bíblica.

**O QUE DIZER:**

**ANTES DA ATIVIDADE:** “Amigos, juntem-se a mim aqui na mesa.”

**DURANTE A ATIVIDADE:** “Olhem para este quebra-cabeça. *(Mostre.)* Eu me pergunto, que imagem será. Tem apenas metade de suas peças, então é difícil dizer. Vocês podem me ajudar a encontrar as peças que faltam para que possamos resolver o quebra-cabeça? *(Pausa.)* Ótimo! Vamos dar uma olhada ao redor e ver quais peças podemos encontrar. *(Pausa.)* Vocês conseguiram! Vocês encontraram as peças que faltavam. Vamos terminar o quebra-cabeça. *(Pausa.)* É um quebra-cabeça de comida. Vejam só, *(nomeie todos os alimentos no quebra-cabeça)*, tudo isso é delicioso!”

**APÓS A ATIVIDADE:** “Hoje vamos ouvir uma história bíblica sobre como Deus ajudou um homem chamado Elias. Mal posso esperar para ouvir sobre isso.”

## HISTÓRIA BÍBLICA

Eu posso confiar em Deus não importa o que aconteça.

**ELIAS E A VIÚVA**  
**1 REIS 17:1-16**

## VERSÍCULO PARA MEMORIZAR

“Confie no Senhor de todo o seu coração.”

**PROVÉRBIOS 3:5A, NVI**

## PERGUNTA-CHAVE

Quem pode fazer qualquer coisa?

## IDEIA PRINCIPAL

Deus pode fazer qualquer coisa.

## VERDADE BÁSICA

Deus me ama.



## EXPLORE

Uma atividade que canaliza a curiosidade inata da criança para uma discussão sobre os conceitos importantes da semana.



## 3. NUNCA ACABA

**O QUE VOCÊ PRECISA:** Bacia grande e rasa; recipientes de plástico descartáveis; tesoura; água; toalha de mesa de plástico; e toalhas de papel.

*Obs.: Nunca deixe uma bacia com água sem vigilância. Terminada a atividade, descarte a água imediatamente.*

## HISTÓRIA BÍBLICA

Eu posso confiar em Deus não importa o que aconteça.

**ELIAS E A VIÚVA**  
**1 REIS 17:1-16**

## VERSÍCULO PARA MEMORIZAR

“Confie no Senhor de todo o seu coração.”

**PROVÉRBIOS 3:5A, NVI**

## PERGUNTA-CHAVE

Quem pode fazer qualquer coisa?

## IDÉIA PRINCIPAL

Deus pode fazer qualquer coisa.

## VERDADE BÁSICA

Deus me ama.

### O QUE FAZER:

**ANTES DA ATIVIDADE:** Cubra a mesa com uma toalha. Coloque a bacia sobre a mesa e encha-a até a metade com água. Faça vários furos no fundo de cada recipiente e coloque-os na água.

**DURANTE A ATIVIDADE:** Permita que as crianças brinquem, enchendo os recipientes com água. Incentive as crianças a levantarem ligeiramente os recipientes da água e observarem enquanto a água escoar. Ajude-os a ver que a água da bacia nunca acaba, e que há sempre mais água para encher os recipientes menores.

**APÓS A ATIVIDADE:** Apresente a história bíblica.

### O QUE DIZER:

**ANTES DA ATIVIDADE:** “Vejam! Temos uma bacia de água para brincarmos hoje.”

**DURANTE A ATIVIDADE:** “Vocês conseguem encher esses recipientes? *(Pausa.)* Agora retire-os da água e vejam o que acontece. *(Pausa.)* A água está escorrendo, mas a água da bacia não está acabando. Encha os recipientes novamente. *(Pausa.)* A água nunca acaba! Mesmo quando enchemos os recipientes, ainda temos água. *(Repita conforme desejado.)* Foi divertido brincar na água com vocês hoje, amigos. Vamos nos secar.”

**APÓS A ATIVIDADE:** “Na nossa história bíblica de hoje, aprenderemos sobre uma mulher que usava farinha e azeite para fazer pão, e a farinha e o azeite nunca acabavam! Vamos ouvir nossa história.”



## MOVIMENTE

Uma atividade que usa o desejo natural das crianças de se movimentarem.



### 1. CANTE O VERSÍCULO

**[OUÇA DE DEUS | REVISÃO DO VERSÍCULO PARA MEMORIZAR]**

**O QUE VOCÊ PRECISA:** Nenhum material será necessário.

**O QUE FAZER:**

**ANTES DA ATIVIDADE:** Revisem juntos o versículo para memorizar e os gestos.

**DURANTE A ATIVIDADE:** Peça às crianças que cantem a letra do versículo para memorizar conforme escrito abaixo, ao som de uma música da sua escolha.

**APÓS A ATIVIDADE:** Revise a ideia principal.

**O QUE DIZER:**

**ANTES DA ATIVIDADE:** “Ei, amigos! Venham ficar aqui comigo e falar nosso versículo para memorizar enquanto fazemos os gestos. ‘Confie (*puxe uma corda de faz de conta*) no SENHOR (*aponte para cima*) de todo o seu coração’, (*bata duas vezes no coração*) Provérbios 3:5. (*Abra as mãos como um livro.*) Bom trabalho.”

**DURANTE A ATIVIDADE:** “Vamos colocar nosso versículo para memorizar no ritmo de uma música. Cantem comigo.”

(*Cante a música da sua escolha.*)

“Confie no Senhor de todo o seu coração,  
Todo o seu coração,  
Todo o seu coração.  
Confie no SENHOR de todo o seu coração.  
Provérbios 3:5”

(*Repita conforme desejado.*) “Foi tão divertido cantarmos juntos.”

**APÓS A ATIVIDADE:** “Podemos confiar no Senhor de todo o coração porque **[Ideia Principal] Deus pode fazer qualquer coisa. Quem pode fazer qualquer coisa? [Ideia Principal] Deus pode fazer qualquer coisa. Mais uma vez: Quem pode fazer qualquer coisa? [Ideia Principal] Deus pode fazer qualquer coisa!**”

## HISTÓRIA BÍBLICA

Eu posso confiar em Deus não importa o que aconteça.

**ELIAS E A VIÚVA  
1 REIS 17:1-16**

## VERSÍCULO PARA MEMORIZAR

“Confie no Senhor de todo o seu coração.”

**PROVÉRBIOS 3:5A, NVI**

## PERGUNTA-CHAVE

Quem pode fazer qualquer coisa?

## IDEIA PRINCIPAL

Deus pode fazer qualquer coisa.

## VERDADE BÁSICA

Deus me ama.



## BRINQUE

Uma atividade que incentiva as crianças a seguirem instruções e a aprenderem novos conceitos enquanto se divertem.



## 2. QUEBRA-CABEÇA NO PRATO

[FALE SOBRE DEUS | REVISÃO DA HISTÓRIA BÍBLICA]

**O QUE VOCÊ PRECISA:** Página de atividade “Quebra-cabeça no Prato”; tesoura; cola e pratos de papel.

**O QUE FAZER:**

**ANTES DA ATIVIDADE:** Imprima “Quebra-cabeça no Prato” e recorte um conjunto por pequeno grupo. Cole cada imagem da história em um prato de papel. Depois que a cola secar, corte cada prato ao meio. Espalhe as peças do quebra-cabeça no chão.

**DURANTE A ATIVIDADE:** Peça às crianças que o ajudem a montar os quebra-cabeças dos pratos. Cada vez que um quebra-cabeça for montado, você dirá a frase da história que o acompanha.

**APÓS A ATIVIDADE:** Revise a ideia principal.

**O QUE DIZER:**

**ANTES DA ATIVIDADE:** “Olhem todas essas peças do quebra-cabeça. Vocês vão me ajudar a montá-las?”

**DURANTE A ATIVIDADE:** “Muito bem! Esse é Elias! Vocês montaram o quebra-cabeça de Elias. Elias confiou em Deus para lhe dar comida. Vocês encontraram as peças da mulher e o filho. A mulher confiou em Deus e usou o que restava de azeite e farinha para fazer pão para Elias. Vejam! Vocês montaram o quebra-cabeça do azeite e da farinha. Deus fez com que o azeite e a farinha da mulher não acabassem! Qual é o último quebra-cabeça? Do pão! Hum! Elias e a mulher confiaram que **[Ideia Principal] Deus podia fazer qualquer coisa**, e eles sempre tiveram pão suficiente para comer.” *(Repita enquanto o tempo e o interesse permitirem.)*

**APÓS A ATIVIDADE:** “Uau! Deus pode fazer qualquer coisa! É por isso que podemos confiar em Deus, não importa o que aconteça — assim como Elias e a mulher fizeram na nossa história bíblica de hoje. Deus REALMENTE pode fazer qualquer coisa! Digam em voz alta: **Quem pode fazer qualquer coisa? [Ideia Principal] Deus pode fazer qualquer coisa! Sim! [Ideia Principal] Deus pode fazer qualquer coisa!**”

## HISTÓRIA BÍBLICA

Eu posso confiar em Deus não importa o que aconteça.

**ELIAS E A VIÚVA**  
**1 REIS 17:1-16**

## VERSÍCULO PARA MEMORIZAR

“Confie no Senhor de todo o seu coração.”

**PROVÉRBIOS 3:5A, NVI**

## PERGUNTA-CHAVE

Quem pode fazer qualquer coisa?

## IDEIA PRINCIPAL

Deus pode fazer qualquer coisa.

## VERDADE BÁSICA

Deus me ama.



## PENSE

Uma atividade avançada projetada especificamente para as crianças mais velhas dentro do grupo.



### 3. EXPERIÊNCIA SEM FIM

#### [VIVA PARA DEUS | ATIVIDADE DE APLICAÇÃO]

**O QUE VOCÊ PRECISA:** Página de atividade “Azeite Sem Fim”; papel chamex; marcadores laváveis; plástico para folha transparente ou saco com fecho grande (*para caber a folha*); fita adesiva; marcador permanente preto; toalha de mesa; recipiente de plástico grande e fundo; e água.

## HISTÓRIA BÍBLICA

Eu posso confiar em Deus não importa o que aconteça.

**ELIAS E A VIÚVA**  
**1 REIS 17:1-16**

## VERSÍCULO PARA MEMORIZAR

“Confie no Senhor de todo o seu coração.”

**PROVÉRBIOS 3:5A, NVI**

## PERGUNTA-CHAVE

Quem pode fazer qualquer coisa?

## IDEIA PRINCIPAL

Deus pode fazer qualquer coisa.

## VERDADE BÁSICA

Deus me ama.

### O QUE FAZER:

**ANTES DA ATIVIDADE:** Imprima “Azeite Sem Fim” no papel chamex, um por pequeno grupo. Pinte o pote de azeite com os marcadores laváveis. Coloque a imagem colorida em um plástico para folha e passe a fita adesiva para selar, ou use saco com fecho. Trace o contorno do pote com o marcador permanente. Cubra a mesa com a toalha. Coloque o recipiente sobre a mesa e encha-a com água.

**DURANTE A ATIVIDADE:** Mostre às crianças a imagem do pote de azeite. Peça às crianças que adivinhem o que acontecerá quando você colocar a imagem na água. Mergulhe lentamente a imagem na água, mantendo-a reta na água enquanto observam a imagem desaparecer. Repita conforme desejado.

*Obs.: Não deixe as crianças sozinhas durante as atividades com água. Esvazie a água assim que terminar a atividade.*

**APÓS A ATIVIDADE:** Revise a ideia principal.

### O QUE DIZER:

**ANTES DA ATIVIDADE:** “Amigos, reúnam-se comigo em volta da mesa.”

**DURANTE A ATIVIDADE:** “O que vocês estão vendo? (*Segure a imagem com o pote de azeite.*) Sim! É um pote de azeite, como da nossa história bíblica. A mulher da nossa história, tinha somente um pouco de azeite sobrando. (*Coloque lentamente a imagem na água.*) Ela confiou em Deus e usou o azeite para fazer um pão para Elias comer. (*Puxe lentamente a imagem para fora da água para revelar novamente.*) E assim como Deus disse, o azeite não acabou! Vocês querem ver de novo? (*Repita conforme desejado.*) Não importa o quanto ela usasse, ela ainda tinha mais azeite! Deus é TÃO incrível!”

**APÓS A ATIVIDADE:** “Nós também podemos confiar em Deus, porque **[Ideia Principal] Deus pode fazer qualquer coisa. Quem pode fazer qualquer coisa? [Ideia Principal] Deus pode fazer qualquer coisa!**”



## MOVIMENTO

Uma atividade que usa o desejo natural das crianças de se movimentarem.



## HISTÓRIA BÍBLICA

Eu posso confiar em Deus não importa o que aconteça.

**ELIAS E A VIÚVA**  
**1 REIS 17:1-16**

## VERSÍCULO PARA MEMORIZAR

“Confie no Senhor de todo o seu coração.”

**PROVÉRBIOS 3:5A, NVI**

## PERGUNTA-CHAVE

Quem pode fazer qualquer coisa?

## IDEIA PRINCIPAL

Deus pode fazer qualquer coisa.

## VERDADE BÁSICA

Deus me ama.

## 4. INGREDIENTES DA HISTÓRIA

### [VIVA PARA DEUS | ATIVIDADE DE APLICAÇÃO]

**O QUE VOCÊ PRECISA:** Sacolas reutilizáveis ou cestas/carrinhos de compras; garrafas pequenas de água; pães/ pedaços de pão de brinquedo; e corações de EVA.

### O QUE FAZER:

**ANTES DA ATIVIDADE:** Distribua as garrafas de água, os pães/pedaços de pão de brinquedo e os corações de EVA pela sala. Dê a cada criança uma cesta/carrinho/sacola.

**DURANTE A ATIVIDADE:** Permita que eles comprem as coisas que você menciona ao revisar a história bíblica.

*Observação: Esta atividade pode ser feita em grupos menores se você não tiver itens suficientes para todas as crianças.*

**APÓS A ATIVIDADE:** Revise a história bíblica e a ideia principal.

### O QUE DIZER:

**ANTES DA ATIVIDADE:** “Amigos, vamos comprar os ingredientes para nossa história bíblica. Aqui está sua cesta/carrinho/sacola. Vamos fazer compras! Vocês estão prontos?”

**DURANTE A ATIVIDADE:** “A primeira coisa que precisamos comprar é água. Lembra-se, em nossa história bíblica, quando Elias pediu água a uma mulher? Você precisa colocar água em sua cesta/carrinho/sacola. O próximo da nossa lista é o pão. Vá comprar pão. *(Pausa.)* Coloque-o na sua cesta/carrinho/sacola. Elias estava com fome e pediu um pouco de pão à mulher. Último ingrediente, encontre um coração e coloque-o na sua cesta/carrinho/sacola. Deus amava Elias, e Elias confiou em Deus porque sabia que **[Ideia Principal] Deus pode fazer qualquer coisa!** Ótimo trabalho, temos todos os ingredientes.”

**APÓS A ATIVIDADE:** “Elias confiava em Deus, não importava o que acontecesse. Quando Elias estava com sede e fome, Deus disse a Elias para ir a uma cidade e encontrar uma mulher que tivesse comida para ele. Elias pediu à mulher um pouco de água e um pedaço de pão. Mas a mulher disse que só tinha farinha e azeite suficientes para fazer pão para ela e para o filho e depois não teria mais. Elias disse à mulher que ela poderia fazer pão e trazê-lo para ele porque Deus disse que a farinha e o azeite dela não acabariam. Assim como Deus disse, Elias, a mulher e seu filho comiam todos os dias porque a farinha e o azeite não acabavam. Elias sabia que poderia confiar em Deus porque **[Ideia Principal] Deus pode fazer qualquer coisa! Quem pode fazer qualquer coisa? [Ideia Principal] Deus pode fazer qualquer coisa!**”



## CRIE

Uma atividade que permite que crianças revisem a história bíblica, a ideia principal ou o versículo para memorizar através de um trabalho manual.



## 5. CORAÇÃO

### [VIVA PARA DEUS | ATIVIDADE DE APLICAÇÃO]

**O QUE VOCÊ PRECISA:** Página de atividades “Etiqueta do Coração”; papel adesivo; argila que seca com o ar; arame felpudo; miçangas; pratos pequenos; lenços umedecidos e um marcador permanente.

### O QUE FAZER:

**ANTES DA ATIVIDADE:** Imprima “Etiqueta do Coração” em papel adesivo, uma etiqueta por criança. Escreva o nome de cada criança em seu prato. Coloque uma gota de argila no prato de cada criança. Para cada criança, junte dois arames felpudos e torça uma das pontas com cerca de cinco centímetros de altura. Despeje as miçangas nas tigelas pequenas e coloque-as sobre a mesa.

**DURANTE A ATIVIDADE:** Incentive as crianças a colocar as miçangas nas pontas não torcidas de seus arames felpudos. Ajude a torcer as pontas abertas para unir e, em seguida, dobre para o centro para criar um formato de coração. Incentive as crianças a inserir a ponta do coração de arame felpudo na argila. Limpe as mãos conforme necessário. Peça às crianças para colocarem a etiqueta no prato.

**APÓS A ATIVIDADE:** Revise a ideia principal.

### O QUE DIZER:

**ANTES DA ATIVIDADE:** “Amigos, venham para a mesa! Vamos construir um coração firme com esses materiais.”

**DURANTE A ATIVIDADE:** “Deslize as miçangas nas pontas não torcidas dos arames felpudos. *(Pausa.)* Fantástico! Agora vou torcer essas pontas, empurrá-las e ver o que temos! É um coração lindo! Empurre a ponta do coração na argila do prato para que ela fique de pé. *(Pausa.)* Incrível! Agora adicione esta etiqueta ao seu prato. Contém as palavras do nosso versículo para memorizar: ‘Confie no Senhor de todo o seu coração’. Provérbios 3:5.”

**APÓS A ATIVIDADE:** “[Nome da criança], e [nome da criança], e *(diga o nome de cada criança)* podem confiar em Deus de **TODO** o seu coração porque Deus nos ama, e **[Ideia Principal] Deus pode fazer qualquer coisa! Quem pode fazer qualquer coisa? [Ideia Principal] Deus pode fazer qualquer coisa!**”

## HISTÓRIA BÍBLICA

Eu posso confiar em Deus não importa o que aconteça.

**ELIAS E A VIÚVA**  
**1 REIS 17:1-16**

## VERSÍCULO PARA MEMORIZAR

“Confie no Senhor de todo o seu coração.”

**PROVÉRBIOS 3:5A, NVI**

## PERGUNTA-CHAVE

Quem pode fazer qualquer coisa?

## IDEIA PRINCIPAL

Deus pode fazer qualquer coisa.

## VERDADE BÁSICA

Deus me ama.



### REFLITA

Uma atividade que incentiva a aplicação do que foi ensinado na vida pessoal e a oração.

## HISTÓRIA BÍBLICA

Eu posso confiar em Deus não importa o que aconteça.

**ELIAS E A VIÚVA**  
**1 REIS 17:1-16**

## VERSÍCULO PARA MEMORIZAR

“Confie no Senhor de todo o seu coração.”

**PROVÉRBIOS 3:5A, NVI**

## PERGUNTA-CHAVE

Quem pode fazer qualquer coisa?

## IDEIA PRINCIPAL

Deus pode fazer qualquer coisa.

## VERDADE BÁSICA

Deus me ama.



## 6. CADERNO DE ORAÇÃO

### [ORE A DEUS | ATIVIDADE DE ORAÇÃO]

**O QUE VOCÊ PRECISA:** Página de atividades “Cartão do Versículo para Memorizar” da primeira semana da Bíblia; um caderno e uma caneta em formato divertido.

### O QUE FAZER:

**ANTES DA ATIVIDADE:** Se você não tiver o “Cartão do Versículo para Memorizar” em sua Bíblia, imprima o “Cartão do Versículo para Memorizar” e corte um por pequeno grupo. Coloque um cartão na sua Bíblia em Provérbios 3:5.

Leve as crianças a fazerem de conta que são pássaros e “voam” para o local da atividade. Sente-se e reúna as crianças ao seu redor.

**DURANTE A ATIVIDADE:** Revise a história bíblica e os gestos do versículo para memorizar. Em seguida, incentive as crianças a ajudá-lo a fazer uma lista de suas comidas favoritas no caderno.

**APÓS A ATIVIDADE:** Ore com as crianças usando a lista que você fez no caderno.

### O QUE DIZER:

**ANTES DA ATIVIDADE:** “É hora do Caderno de oração! Hoje vamos fazer de conta que somos pássaros. Faça o que eu faço e voe comigo para o nosso local de atividade! *(Faça de conta que você é um pássaro enquanto conduz as crianças até o local escolhido.)* Conseguimos, passarinhos! Agora podemos ser pessoas novamente e sentar e conversar sobre a história bíblica de hoje. Um, dois, três, sentem-se comigo!”

**DURANTE A ATIVIDADE:** *(Abra a Bíblia e coloque-a na frente das crianças.)* “Em nossa História Bíblica de hoje, Elias estava com fome e Deus enviou Elias para encontrar uma mulher. A mulher não tinha muita farinha e azeite para fazer pão. Mas a mulher confiou em Deus e fez pão para Elias, e Deus fez com que o azeite e a farinha dela nunca acabassem! Uau! **[Ideia Principal] Deus pode fazer qualquer coisa!**”

“Elias e a mulher confiaram em Deus, não importava o que acontecesse. Também podemos confiar em Deus, não importa o que aconteça! Então, quando eu lhe perguntar: **‘Quem pode fazer qualquer coisa?’** Quero que todos digam **[Ideia Principal] ‘Deus pode fazer qualquer coisa!’** Deixe-me ouvir você dizer isso! **Quem pode fazer qualquer coisa? [Ideia Principal] Deus pode fazer qualquer coisa!** Com certeza Deus pode!”

“E o versículo bíblico que aprendemos nos ajudará a lembrar que podemos confiar em Deus. Diz: ‘Confie *(puxe uma corda de faz de conta)* no SENHOR *(aponte para cima)* de todo o seu coração’, *(bata duas vezes no coração)* Provérbios 3:5. *(Abra as mãos como um livro.)* Vamos nos levantar e dizer isso juntos! Basta dizer o que



SEMANA  
**QUATRO**  
MAIO 2025



eu digo e fazer o que eu faço. ‘Confie (*puxe uma corda de faz de conta*) no SENHOR (*aponte para cima*) de todo o seu coração’, (*bata duas vezes no coração*) Provérbios 3:5. (*Abra as mãos como um livro.*) Adoro saber que posso confiar em Deus de todo o meu coração! Agora vamos sentar para podermos escrever em nosso caderno de oração e conversar com Deus.” (*Abra o caderno.*)

“Elias, a mulher e o filho dela comeram pão na nossa história. Agora vamos fazer uma lista dos alimentos que comemos e, então, agradecer a Deus pelo alimento que Ele nos dá. Quando eu disser seu nome, diga-me uma comida que você gosta e eu escreverei ao lado do seu nome.” (*Lembre-se de escrever enquanto escrever em letra caixa alta, para que as crianças possam reconhecer seus nomes e as letras.*)

**APÓS A ATIVIDADE:** “Essa lista deliciosa está me deixando com fome! (*Segure o caderno.*) Vamos orar e agradecer a Deus pelo nosso alimento e por podermos confiar Nele, não importa o que aconteça. Alguém gostaria de orar antes de mim? (*Dê a cada criança que queira orar a oportunidade de fazê-lo.*) Querido Deus, obrigado por nos amar tanto. Obrigado por cuidar de nós e nos dar coisas para comer (*leia a lista*). Ajude-nos a lembrar que podemos confiar no Senhor, não importa o que aconteça. Nada é maior ou mais poderoso que o Senhor! Nós te amamos, Deus! Em nome de Jesus. Amém.”




SEMANA  
**QUATRO**  
MAIO 2025





SEMANA  
**QUATRO**  
MAIO 2025



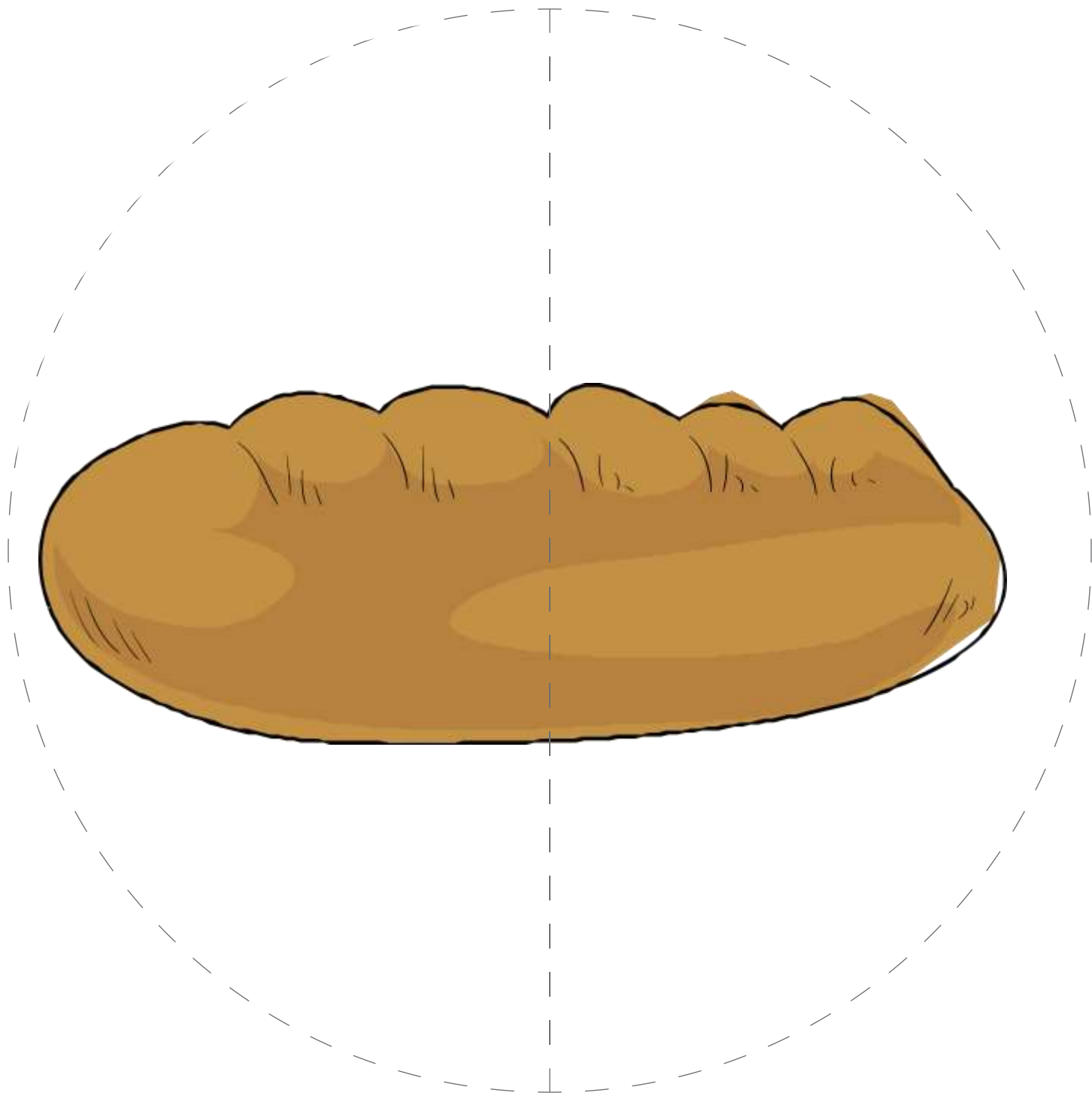


SEMANA  
**QUATRO**  
MAIO 2025





SEMANA  
**QUATRO**  
MAIO 2025






SEMANA  
**QUATRO**  
MAIO 2025





SEMANA  
**QUATRO**  
MAIO 2025



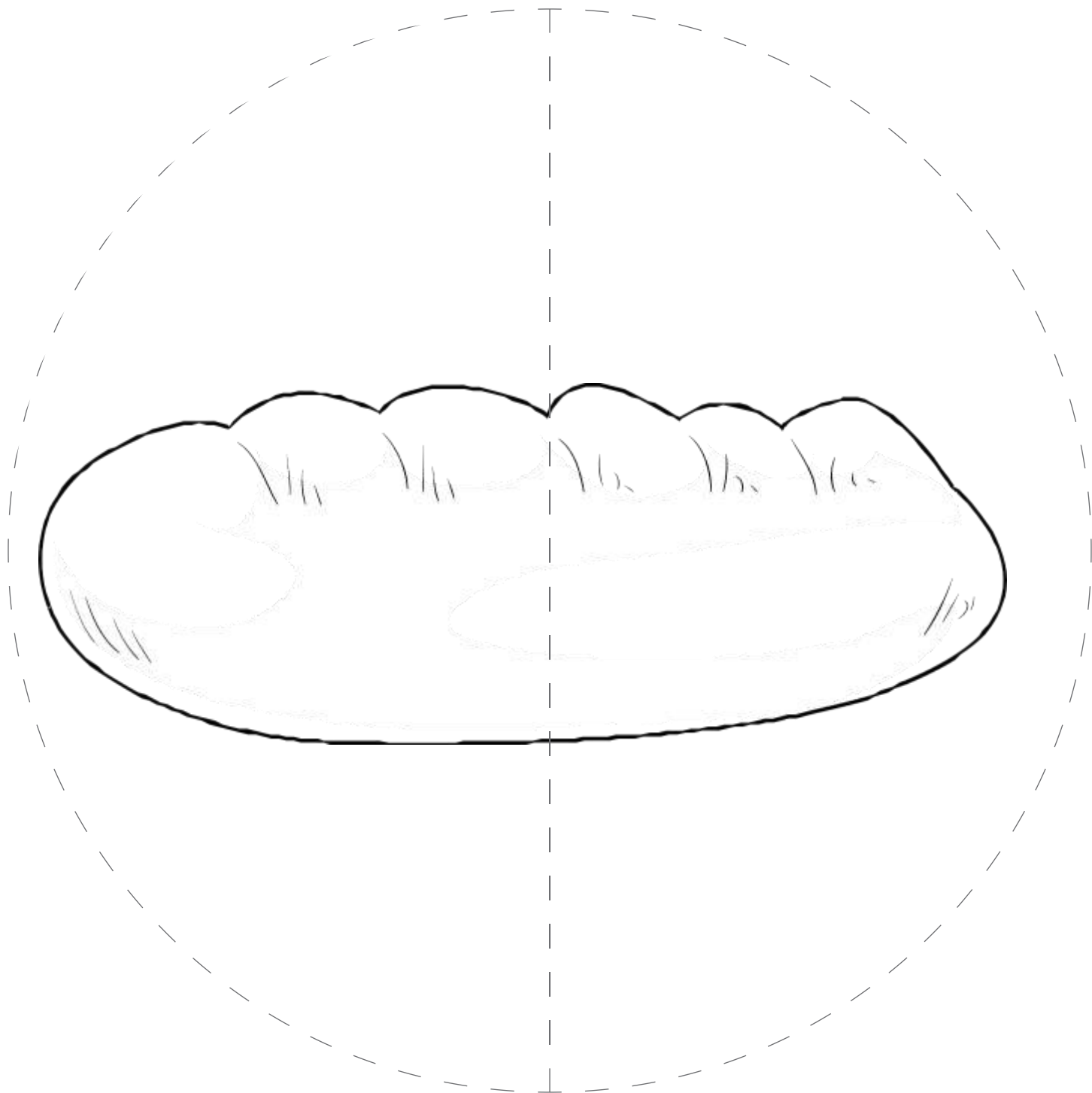


SEMANA  
**QUATRO**  
MAIO 2025





SEMANA  
**QUATRO**  
MAIO 2025





SEMANA  
**QUATRO**  
MAIO 2025



Azeite Sem Fim • Cor • Experiência Sem Fim • Maio Semana 3  
Imprima no papel chamex um por pequeno grupo.

©2025 The reThink Group. Todos os direitos reservados. Legacy Editora Epp. [www.PenseLaranja.com.br](http://www.PenseLaranja.com.br)



SEMANA  
**QUATRO**  
MAIO 2025



---

Azeite Sem Fim • P&B • Experiência Sem Fim • Maio Semana 3  
Imprima no papel chamex um por pequeno grupo.

©2025 The reThink Group. Todos os direitos reservados. Legacy Editora Epp. [www.PenseLaranja.com.br](http://www.PenseLaranja.com.br)



SEMANA  
**QUATRO**  
MAIO 2025

**"Confie no Senhor  
de todo o seu coração."  
Provérbios 3:5**

**"Confie no Senhor  
de todo o seu coração."  
Provérbios 3:5**

**"Confie no Senhor  
de todo o seu coração."  
Provérbios 3:5**

**"Confie no Senhor  
de todo o seu coração."  
Provérbios 3:5**

**"Confie no Senhor  
de todo o seu coração."  
Provérbios 3:5**

**"Confie no Senhor  
de todo o seu coração."  
Provérbios 3:5**

**"Confie no Senhor  
de todo o seu coração."  
Provérbios 3:5**

**"Confie no Senhor  
de todo o seu coração."  
Provérbios 3:5**

**"Confie no Senhor  
de todo o seu coração."  
Provérbios 3:5**

**"Confie no Senhor  
de todo o seu coração."  
Provérbios 3:5**

**"Confie no Senhor  
de todo o seu coração."  
Provérbios 3:5**

**"Confie no Senhor  
de todo o seu coração."  
Provérbios 3:5**

**"Confie no Senhor  
de todo o seu coração."  
Provérbios 3:5**

**"Confie no Senhor  
de todo o seu coração."  
Provérbios 3:5**

**"Confie no Senhor  
de todo o seu coração."  
Provérbios 3:5**

**"Confie no Senhor  
de todo o seu coração."  
Provérbios 3:5**

**"Confie no Senhor  
de todo o seu coração."  
Provérbios 3:5**

**"Confie no Senhor  
de todo o seu coração."  
Provérbios 3:5**

**"Confie no Senhor  
de todo o seu coração."  
Provérbios 3:5**

**"Confie no Senhor  
de todo o seu coração."  
Provérbios 3:5**

**"Confie no Senhor  
de todo o seu coração."  
Provérbios 3:5**

**"Confie no Senhor  
de todo o seu coração."  
Provérbios 3:5**

**"Confie no Senhor  
de todo o seu coração."  
Provérbios 3:5**

**"Confie no Senhor  
de todo o seu coração."  
Provérbios 3:5**