



SEMANA  
**UM**  
JUNHO 2025



## SUGESTÃO DE PROGRAMAÇÃO

### ROTEIRO DE CÉLULAS – REDE KIDS QUINTA-FEIRA, 05 DE JUNHO DE 2025

#### HISTÓRIA BÍBLICA DE HOJE

Eu posso ter alegria  
porque Deus me ama.

A HISTÓRIA DA  
OVELHA PERDIDA  
LUCAS 15:1-7

#### VERSÍCULO PARA MEMORIZAR

“O coração alegre  
é bom remédio.”

PROVÉRBIOS 17:22A, ARA

#### PERGUNTA-CHAVE

Quem pode ter alegria  
o tempo todo?

#### IDEIA PRINCIPAL

Eu posso ter alegria o  
tempo todo.

#### VERDADE BÁSICA

Deus me ama.

#### LOUVOR

**DO QUE VOCÊ PRECISA:** Abra a sua Bíblia em Provérbios 17:22a e prenda com um clipe o “Cartão com o Versículo para Memorizar.” Você vai precisar de um aparelho eletrônico para tocar uma música que você usará durante todo o mês.”

**LÍDER :** “Olá, amigos! Meu nome é [seu nome], e estou TÃO animado em ver vocês hoje! É hora de cantar, dançar e adorar a Deus — Aquele que nos criou e nos ama! Deus me dá alegria o tempo todo.”

“Quando eu perguntar: ‘Quem pode ter alegria o tempo todo?’, quero que você diga: **[Ideia Principal] ‘Eu posso ter alegria o tempo todo!’ Quem pode ter alegria o tempo todo?’**”

**CRIANÇAS E LÍDER:** **[Ideia Principal] “Eu posso ter alegria o tempo todo.”**

**LÍDER:** “Sim, **[Ideia Principal] Eu posso ter alegria o tempo TODO.** É hora de celebrar, então fique de pé e vamos ‘Celebrar!’”

Lidere as crianças cantando uma canção de adoração.

“Isso mesmo! O amor de Jesus é para todos e isso nos dá alegria! **[Ideia Principal] Eu posso ter alegria o tempo todo!** E a Bíblia nos ensina que, ‘O coração (mão no coração) alegre (esfregue as mãos no peito) é bom remédio’, (mova a mão espalmada do queixo para a palma da outra mão) Provérbios 17:22a.” (Abra as mãos como um livro.)

“Vamos aprender nosso versículo para memorizar juntos. Vocês estão prontos? Observe-me dizendo e fazendo os gestos, e então vocês podem fazer comigo!”

Leve as crianças a dizerem o versículo para memorizar com os gestos.

“Ótimo trabalho, amigos! Um coração alegre é como um remédio que faz você se sentir melhor! Nós aprenderemos esse versículo durante todo o mês! Mas, por enquanto, que tal mais uma música? Vamos cantar, pois Jesus está conosco dia e noite.”

Leve as crianças a cantar.



SEMANA  
**UM**  
JUNHO 2025



## **HISTÓRIA DA SEMANA:**

**DO QUE VOCÊ PRECISA:** Páginas de atividade “Animais”; papel chamex; fita crepe e Bíblia. Opcional: pássaro de pelúcia, peixe e ovelha no lugar das páginas de atividade “Animais”. Opcional: Imagens de história e papel chamex.

Coloque os recortes de pássaros, peixes e ovelhas em diferentes pontos da área de contação de histórias para as crianças encontrarem.

O contador de histórias entra carregando uma Bíblia, enquanto o anfitrião sai.

**LÍDER:** Olá, amigos! Eu sou [seu nome] e mal posso esperar para contar uma história verdadeira da Bíblia.”

Abra a Bíblia para as crianças verem e depois coloque-a de lado.

“Nossa história começa com Jesus. Jesus é especial porque Jesus é o Filho de Deus. Um dia, Jesus contou uma história para nos ensinar o quanto Deus nos ama. Você gostaria de ouvir a história que Jesus contou? (Pausa.) Ótimo!”

“Esta história é sobre um pastor que tinha 100 ovelhas.”

“Uau! São muitas ovelhas!”

“Hmm... o que uma ovelha diz? Uma ovelha diz, ‘Moooooo, moooooo?’ (Pausa.) Não. (Risada curta.) Uma ovelha diz, ‘Quack, quack?’ (Pausa.) Não. (Risada curta.) Bem, então, o que uma ovelha diz? Deixe-me ouvir!”

Incline-se para ouvir e coloque uma mão atrás da orelha.

**CRIANÇAS E LÍDER:** “Mééé, mééé!”

**LÍDER:** “Sim! As ovelhas dizem, ‘Mééé, mééé!’

“E um pastor é alguém que cuida das ovelhas. Um bom pastor garante que suas ovelhas tenham comida e água e que elas não se machuquem ou se percam.”

“Um dia, o pastor da história de Jesus estava contando suas ovelhas e viu que uma delas estava faltando! Ah, não!”

Levante um dedo.

“Uma ovelha estava faltando!”

“O que você acha que o pastor fez? (Pausa.) Levante um dedo se você acha que o pastor foi procurar sua ovelha perdida.”

Levante um dedo.

“Sim! Foi isso que o pastor fez!”

“O pastor foi procurar sua única ovelha perdida porque ele amava cada uma de suas ovelhas.”

“Vamos fazer de conta que somos o pastor procurando a única ovelha perdida. Levante suas mãos assim.”

Segure as mãos ao redor dos olhos como se fossem binóculos. “Estes serão nossos óculos para encontrar ovelhas. Vocês



SEMANA  
**UM**  
JUNHO 2025



estão prontos para procurar a ovelha perdida? (Pausa.) Ok, aqui vamos nós!”

Caminhe até o recorte do pássaro.

“A ovelha está aqui em cima?”

Aponte para o recorte do pássaro.

“Não. Esta não é uma ovelha. O que é isto? (Pausa.) Sim, isto é um pássaro! Vamos continuar procurando.”

Caminhe até o recorte de peixe.

“A ovelha está aqui?”

Aponte para o recorte de peixe.

“Não, isto não é uma ovelha. O que é isto? (Pausa.) Sim, isto é um peixe! Vamos continuar procurando.”

Caminhe até o recorte de ovelha.

“A ovelha está aqui?”

Aponte para o recorte de ovelha.

“Olhe! Olhe! É a ovelha perdida!”

“Oba! Encontramos a ovelha perdida!”

“Quando o pastor encontrou sua ovelha perdida, ele colocou a ovelha em seus ombros e correu ALEGREMENTE para casa! Ele se alegrou porque encontrou sua ovelha perdida!”

“Jesus contou essa história para nos ensinar que Deus nos ama como o pastor amou suas ovelhas. Cada (levante um dedo) UM é importante para Deus. Essa é uma boa notícia! E é por isso que podemos ter alegria o tempo todo! Porque Deus nos ama o tempo todo!”

“Deus ama você de manhã quando você escova os dentes, você pode ter alegria pela manhã! Deus ama você à tarde quando você está brincando, você pode ter alegria à tarde! Deus ama você quando você vai para a cama, você pode ter alegria quando for para a cama! Deus ama você o tempo todo, e por isso você pode ter alegria o tempo todo!”

“Então, quando eu perguntar a você, **‘Quem pode ter alegria o tempo todo?’** Eu quero que você diga, **[Ideia Principal] ‘Eu posso ter alegria o tempo todo!’** Vamos tentar! **Quem pode ter alegria o tempo todo?’**”

**CRIANÇAS E LÍDER: [Ideia Principal] “Eu posso ter alegria o tempo todo!”**

**LÍDER:** “Agora diga com um grande sorriso! **Quem pode ter alegria o tempo todo?’**”

**CRIANÇAS E LÍDER: [Ideia Principal] “Eu posso ter alegria o tempo todo!”**

### ORAÇÃO

**LÍDER:** “Querido Deus, obrigado por enviar Jesus para nos ensinar o quanto o Senhor nos ama. Ajude-nos a lembrar que podemos ter alegria o tempo todo porque o Senhor nos ama o tempo todo. Deus, o Senhor é o melhor! Em nome de Jesus. Amém.”



SEMANA  
**UM**  
JUNHO 2025



## SUGESTÃO DE PROGRAMAÇÃO

### MOVIMENTE

Uma atividade que usa o desejo natural das crianças de se movimentarem.



### 1. PASTOREIO DE OVELHAS

**DO QUE VOCÊ PRECISA:** Bolas brancas OU bolas de meias brancas e mata-moscas.

**O QUE FAZER:**

**ANTES DA ATIVIDADE:** Encha as bolas de praia e coloque-as em uma área grande e aberta da sala. Dê a cada criança um mata-moscas.

### HISTÓRIA BÍBLICA DE HOJE

Eu posso ter alegria porque Deus me ama.

**A HISTÓRIA DA OVELHA PERDIDA**  
LUCAS 15:1-7

**DURANTE A ATIVIDADE:** Incentive as crianças a pastorear as ovelhas para um canto da sala e depois para outro canto, empurrando a bola com o mata-moscas.

**APÓS A ATIVIDADE:** Apresente a história bíblica.

**O QUE DIZER:**

**ANTES DA ATIVIDADE:** “Amigos, venham aqui! Olhem para essas bolas de praia. Vamos fazer de conta que são ovelhas. Precisamos levá-las daqui para lá. Podemos empurrá-las usando isso.” (Segure um mata-moscas.)

**DURANTE A ATIVIDADE:** “Amigos, ajudem uns aos outros! Essas ovelhas estão por todo lado! (Pausa.) Empurre suavemente as ovelhas para levá-las até lá. (Pausa.) Não percam nenhuma ovelha. Uau! Temos todas elas aqui. Ok, vamos movê-las todas para lá. (Repita conforme desejado.) Ótimo trabalho pastoreando as ovelhas!”

**APÓS A ATIVIDADE:** “Na História Bíblica de hoje, ouviremos sobre um pastor que cuidava de muitas ovelhas.”

### VERSÍCULO PARA MEMORIZAR

“O coração alegre é bom remédio.”

PROVÉRBIOS 17:22A, ARA

### PERGUNTA-CHAVE

Quem pode ter alegria o tempo todo?

### IDEIA PRINCIPAL

Eu posso ter alegria o tempo todo.

### VERDADE BÁSICA

Deus me ama.



## BRINQUE

Uma atividade que incentiva as crianças a seguirem instruções e a aprenderem novos conceitos enquanto se divertem



## 2. ESPALHE ALEGRIA\*

**DO QUE VOCÊ PRECISA:** apel chamex; granulado colorido ou arroz tingido; bandejas de plástico; pincéis; papel pardo e marcador; Opcional: arroz branco cru, sacos grandes de plástico; corante alimentício neon; vinagre; copos e colheres medidores; papel manteiga e um recipiente de armazenamento.

## HISTÓRIA BÍBLICA DE HOJE

Eu posso ter alegria porque Deus me ama.

**A HISTÓRIA DA OVELHA PERDIDA**  
LUCAS 15:1-7

### O QUE FAZER:

**ANTES DA ATIVIDADE:** Cubra a mesa com um pedaço de papel pardo. Coloque o granulado nas bandejas, em pelo menos quatro bandejas por Pequeno Grupo. Coloque bandejas ao redor da mesa com os pincéis. Escreva a palavra “Alegria” em letras grandes no papel pardo acima de cada bandeja.

Opção: Faça o arroz colorido, se ainda não tiver arroz tingido de atividades anteriores. Divida o arroz em vários saquinhos, adicione uma colher de chá de vinagre para cada xícara de arroz e quantas gotas de corante alimentício desejar. Feche o saco e agite para distribuir a cor. Espalhe o arroz em papel manteiga para secar, por cerca de uma hora ou durante a noite. Depois de seco, despeje o arroz no recipiente. Guarde para uso futuro.

## VERSÍCULO PARA MEMORIZAR

“O coração alegre é bom remédio.”

PROVÉRBIOS 17:22A, ARA

**DURANTE A ATIVIDADE:** Incentive as crianças a olharem para a palavra “Alegria” escrita no papel pardo e praticarem desenhar cada letra no granulado ou no arroz com o pincel. Continue com cada criança.

## PERGUNTA - CHAVE

Quem pode ter alegria o tempo todo?

**APÓS A ATIVIDADE:** Apresente a história bíblica.

## IDEIA PRINCIPAL

Eu posso ter alegria o tempo todo.

### O QUE DIZER:

**ANTES DA ATIVIDADE:** “Amigos! Hoje vamos nos divertir soletrando a palavra ALEGRIA nesse granulado! Alegria é quando você se sente feliz, não importa o que aconteça!”

## VERDADE BÁSICA

Deus me ama.

**DURANTE A ATIVIDADE:** “Vamos nos revezar usando nossos pincéis para soletrar a palavra ALEGRIA. Siga as letras escritas acima de cada bandeja. A.L.E.G.R.I.A, ALEGRIA! (Pausa.) Uau! Bom trabalho! Arrume novamente os granulados! Agora outros amigos podem ter a vez. (Continue até que cada criança tenha a sua vez.) Foi muito divertido escrever a palavra ALEGRIA nesses granulados!”

“Podemos ter alegria não importa o que aconteça ao nosso redor, porque Deus nos ama. Se estivermos tristes, ainda podemos ter alegria. Se estivermos feridos, ainda podemos ter alegria. Se não nos sentirmos bem, ainda podemos ter alegria, porque Deus nos ama. Em nossa história bíblica vamos ouvir sobre alguém que teve alegria não importava o que estava acontecendo!”



## IMAGINE

Uma atividade que permite que as crianças façam de conta, imaginem e representem para desenvolverem seus aprendizados.



## HISTÓRIA BÍBLICA DE HOJE

Eu posso ter alegria porque Deus me ama.

**A HISTÓRIA DA OVELHA PERDIDA**  
LUCAS 15:1-7

## VERSÍCULO PARA MEMORIZAR

“O coração alegre é bom remédio.”

PROVÉRBIOS 17:22A, ARA

## PERGUNTAS-CHAVE

Quem pode ter alegria o tempo todo?

## IDEIA PRINCIPAL

Eu posso ter alegria o tempo todo.

## VERDADE BÁSICA

Deus me ama.

## 3. OVELHA FOFA\*

**DO QUE VOCÊ PRECISA:** Página de Atividades “Ovelha Fofa”; papel chamex; Papel Contact; creme de barbear; palitos de picolé; tigelas pequenas de plástico; toalhas de papel ou guardanapo e tesoura.

### O QUE FAZER:

**ANTES DA ATIVIDADE:** Imprima “Ovelha Fofa”, quatro por pequeno grupo. Coloque as cópias de “Ovelha Fofa” sobre a mesa e cubra-as com papel contact, certificando-se de cobrir totalmente a folha para que fique presa na mesa. Convide as crianças para a mesa.

**DURANTE A ATIVIDADE:** Coloque uma quantidade de creme de barbear nas ovelhas. Incentive as crianças a espalharem o creme de barbear nas ovelhas. Em seguida, dê a cada criança um palito e demonstre como tosquiá-las e colocar a lã na tigela. Use toalhas de papel conforme necessário. Continue enquanto houver interesse.

**APÓS A ATIVIDADE:** Apresente a história bíblica.

### O QUE DIZER:

**ANTES DA ATIVIDADE:** “Amigos, venham até a mesa e vejam o que tenho. Que animal vocês estão vendo? (Pausa.) Sim, é uma ovelha!”

**DURANTE A ATIVIDADE:** “Vocês sabem como se chama a parte fofa de uma ovelha? (Pausa.) Sim, chama-se lã. Mas estas ovelhas não têm lã. Precisamos adicioná-la. Vou lhes dar um pouco de creme de barbear e quero que vocês espalhem nas ovelhas. (Demonstre.) Sim! Agora, as nossas ovelhas têm lã.”

“No verão, quando está calor, as ovelhas precisam ser tosquiadas. Isso significa que os agricultores tiram a lã das ovelhas. Vamos tirar a lã das nossas ovelhas com estes palitos de picolé. Vejam como eu faço isso. (Demonstre.) Agora é a vez de vocês. Retire a lã e coloque na tigela. (Pausa.) Ótimo trabalho!”

**APÓS A ATIVIDADE:** “Vocês fizeram um trabalho incrível cuidando dessas ovelhas. Hoje vamos ouvir a história de um pastor que cuidava de suas ovelhas. Mal posso esperar para ouvi-la!”



SEMANA  
**UM**  
JUNHO 2025



## MOVIMENTE

Uma atividade que usa o desejo natural das crianças de se movimentarem.



## 1. VERSÍCULO PARA MEMORIZAR COM GESTOS

**[OUÇA DE DEUS | REVISÃO DO VERSÍCULO PARA MEMORIZAR] DO QUE VOCÊ PRECISA:** Nenhum material será necessário.

## HISTÓRIA BÍBLICA DE HOJE

Eu posso ter alegria porque Deus me ama.

**A HISTÓRIA DA OVELHA PERDIDA**  
LUCAS 15:1-7

### O QUE FAZER:

**ANTES DA ATIVIDADE:** Fale o versículo para memorizar e ensine os gestos para as crianças.

**DURANTE A ATIVIDADE:** Repita o versículo com os gestos e convide as crianças a fazerem isso com você. Repita várias vezes.

**APÓS A ATIVIDADE:** Revise a Ideia Principal.

### O QUE DIZER:

**ANTES DA ATIVIDADE:** “Amigos, juntem-se a mim aqui. Temos um versículo para memorizar totalmente novo e gestos novos para aprender! Todos, ouçam e observem-me. ‘O coração (mão no coração) alegre (esfregue as mãos no peito) é bom remédio’, (mova a mão espalmada do queixo para a palma da outra mão) Provérbios 17:22. (Abra as mãos como um livro.) Ótimo trabalho!”

**DURANTE A ATIVIDADE:** “Agora vamos fazer isso juntos! Vocês estão prontos? ‘O coração (mão no coração) alegre (esfregue as mãos no peito) é bom remédio’, (mova a mão espalmada do queixo para a palma da outra mão) Provérbios 17:22. (Abra as mãos como um livro.) Bom trabalho. Vamos fazer de novo.” (Repita várias vezes.)

**APÓS A ATIVIDADE:** “Nosso versículo para memorizar nos ensina que um coração alegre é como um remédio que faz as pessoas se sentirem melhor. E podemos ter alegria o tempo todo porque Deus nos ama. **Quem pode ter alegria o tempo todo? [Ideia Principal] Eu posso ter alegria o tempo todo.** Vamos falar isso mais uma vez, amigos. **Quem pode ter alegria o tempo todo? [Ideia Principal] Eu posso ter alegria o tempo todo.**”

## VERSÍCULO PARA MEMORIZAR

“O coração alegre é bom remédio.”

PROVÉRBIOS 17:22A, ARA

## PERGUNTA-CHAVE

Quem pode ter alegria o tempo todo?

## IDEIA PRINCIPAL

Eu posso ter alegria o tempo todo.

## VERDADE BÁSICA

Deus me ama.



## MOVIMENTE

Uma atividade que usa o desejo natural das crianças de se movimentarem.



## 2. ENCONTRE A OVELHA

[FALE SOBRE DEUS | REVISÃO DA HISTÓRIA BÍBLICA ]  
**DO QUE VOCÊ PRECISA:** Página de Atividade “Encontre a Ovelha”; papel colorido em quatro cores e confetes.

## HISTÓRIA BÍBLICA DE HOJE

Eu posso ter alegria porque Deus me ama.

**A HISTÓRIA DA OVELHA PERDIDA**  
LUCAS 15:1-7

### O QUE FAZER:

**ANTES DA ATIVIDADE:** Imprima “Encontre a Ovelha” em papel colorido, dois de cada cor por Pequeno Grupo. Coloque as oito ovelhas espalhadas pela sala.

**DURANTE A ATIVIDADE:** Peça às crianças que procurem as ovelhas. Cada vez que uma ovelha for encontrada, celebrem juntos com vivas, palmas e confetes. Depois que todas as oito ovelhas forem encontradas, sentem-se juntos, contem-nas e combine-as por cor. Repita a atividade se o tempo e o interesse permitirem.

**APÓS A ATIVIDADE:** Revise a história bíblica e a Ideia Principal.

## VERSÍCULO PARA MEMORIZAR

“O coração alegre é bom remédio.”

PROVÉRBIOS 17:22A, ARA

### O QUE DIZER:

**ANTES DA ATIVIDADE:** “Venham aqui, pessoal! Preciso da ajuda de vocês para encontrar algumas ovelhas perdidas! Jesus contou a história de um pastor que procurava sua ovelha perdida. Vamos fazer de conta que somos pastores e que também procuramos ovelhas perdidas. Cada vez que encontrarmos uma ovelha perdida, celebraremos, assim como o pastor da história de Jesus celebrou!”

**DURANTE A ATIVIDADE:** “Vamos pastores, procurem as ovelhas! (Pausa.) Sim! Você encontrou uma ovelha! (Bata palmas, celebre e jogue confetes.) Viva! (Traga a ovelha com você.) Ah, sim! Você também encontrou uma ovelha! (Bata palmas, celebre e jogue confetes.) Viva! (Continue até que todas as oito sejam encontradas.) Encontramos todas as ovelhas! Agora vamos sentar para combinarmos as cores. (Combine as ovelhas.) Vejam! Vocês combinaram todas as cores! Muito bem! Agora vamos contar as ovelhas juntos. (Conte as ovelhas juntos.) Uau! Muito bom! Temos oito ovelhas!”

**APÓS A ATIVIDADE:** “Jesus contou a história do pastor e suas ovelhas para que possamos saber o quanto Deus nos ama. Deus ama você e **[Verdade Básica] Deus me ama. . . BASTANTE!** E quando lembramos o quanto Deus nos ama, podemos ter alegria o tempo todo! (Aponte para as crianças.) Você pode ter alegria o tempo todo e (aponte para si mesmo) e **[Ideia Principal] Eu posso ter alegria o tempo todo! Então me digam: quem pode ter alegria o tempo todo? [Ideia Principal] Eu posso ter alegria o tempo todo!** (Jogue confete.) Viva! **[Ideia Principal] Eu posso ter alegria o tempo todo!**”

## PERGUNTA-CHAVE

Quem pode ter alegria o tempo todo?

## IDEIA PRINCIPAL

Eu posso ter alegria o tempo todo.


## VERDADE BÁSICA

Deus me ama.



## PENSE

Uma atividade avançada projetada especificamente para as crianças mais velhas dentro do grupo.



## HISTÓRIA BÍBLICA DE HOJE

Eu posso ter alegria porque Deus me ama.

**A HISTÓRIA DA OVELHA PERDIDA**  
LUCAS 15:1-7

## VERSÍCULO PARA MEMORIZAR

“O coração alegre é bom remédio.”

**PROVÉRBIOS 17:22A, ARA**

## PERGUNTA-CHAVE

Quem pode ter alegria o tempo todo?

## IDEIA PRINCIPAL

Eu posso ter alegria o tempo todo.

## VERDADE BÁSICA

Deus me ama.

## 3. COLORA AS OVELHAS POR NÚMERO

[VIVA PARA DEUS | ATIVIDADE DE APLICAÇÃO]

**DO QUE VOCÊ PRECISA:** Página de atividades “Colora as Ovelhas Por Número”; marcadores laváveis azuis, verdes e marrons, ou lápis de cores.

### O QUE FAZER:

**ANTES DA ATIVIDADE:** Imprima a página de atividades “Colora as Ovelhas Por Número” uma por criança. Coloque as páginas e marcadores ou lápis sobre a mesa.

**DURANTE A ATIVIDADE:** Mostre a legenda na parte inferior da página. Revise os números e suas cores correspondentes na legenda. Enfatize que o número quatro deve ser deixado em branco. Incentive as crianças a colorir o papel.

**APÓS A ATIVIDADE:** Revise a História Bíblica.

### O QUE DIZER:

**ANTES DA ATIVIDADE:** “Amigos, venham encontrar um lugar na mesa! Tenho uma página divertida para colorirmos.”

**DURANTE A ATIVIDADE:** “É uma página de colorir por números. Isso significa que cada ponto com um número tem uma cor que o acompanha. Olhem para a legenda na parte inferior. Vocês veem o número um? Qual é a cor ao lado do número um? (Pausa.) Isso mesmo! Então, na imagem, quando vocês virem o ‘1’, pinte-o de azul. Então, vamos combinar os números e as cores para ver o que está na nossa imagem! Vocês conseguem encontrar o número ‘4’? Qual é a cor ao lado do número 4? (Pausa.) Isso mesmo! NÃO tem cor nenhuma. Isso significa que quando você vir um ‘4’ na página, pode deixá-lo branco. Ok, comecem a colorir! (Pausa.) O que vocês criaram? (Pausa.) Uma ovelha! Isso mesmo!”

**APÓS A ATIVIDADE:** “Em nossa história bíblica, aprendemos que havia um pastor que tinha cem ovelhas, mas faltava uma! O que o pastor fez? Ele deixou as noventa e nove ovelhas para encontrar a ovelha desaparecida? Sim! Porque o pastor amava cada uma das suas ovelhas! O pastor amava as suas ovelhas assim como Deus nos ama! Deus nos ama, por isso podemos ter alegria! **Quem pode ter alegria o tempo todo? [Ideia Principal] Eu posso ter alegria o tempo todo!**”



## MOVIMENTE

Uma atividade que usa o desejo natural das crianças de se movimentarem.



## 4. ENCONTRE AS OVELHAS

[VIVA PARA DEUS | ATIVIDADE DE APLICAÇÃO]

**DO QUE VOCÊ PRECISA:** Pano ou lençol e bolas de algodão.

## HISTÓRIA BÍBLICA DE HOJE

Eu posso ter alegria porque Deus me ama.

**A HISTÓRIA DA OVELHA PERDIDA**  
LUCAS 15:1-7

### O QUE FAZER:

**ANTES DA ATIVIDADE:** Coloque uma bola de algodão no bolso.

**DURANTE A ATIVIDADE:** Coloque bolas de algodão no pano e lance-as no ar. Incentive as crianças a encontrarem todas as “ovelhas” de algodão. Quando todas estiverem recolhidas, diga às crianças que uma delas ainda está desaparecida e incentive-as a procurá-la. Revele a “ovelha desaparecida” que está no seu bolso, e celebre com as crianças. (Repita conforme desejado.)

**APÓS A ATIVIDADE:** Revise a Ideia Principal.

## VERSÍCULO PARA MEMORIZAR

“O coração alegre é bom remédio.”

PROVÉRBIOS 17:22A, ARA

### O QUE DIZER:

**ANTES DA ATIVIDADE:** “Amigos, formem um círculo aqui comigo.”

**DURANTE A ATIVIDADE:** “Vamos colocar essas ovelhas em nosso pano. (Jogue todas as bolas de algodão no pano ou lençol.) Agora, todos, peguem o pano e vamos fazer as ovelhas pularem. Preparados? Um, dois, três, pulem! (Pausa.) Uau! Nossas ovelhas estão por toda parte! Vamos ser pastores e trazer todas elas de volta. (Pausa.) Conseguimos todas elas? (Pausa.) Ah, não, AINDA ESTÁ FALTANDO uma! Vamos procurar. (Tire a ovelha do bolso.) Aqui está! Nós encontramos – vamos celebrar! (Bata palmas e celebre.) Viva! Vamos brincar de novo!” (Repita conforme desejado.)

**APÓS A ATIVIDADE:** “Uau, amigos! Foi muito divertido resgatar as ovelhas e trazê-las de volta. Que alegria foi encontrar nossas ovelhas desaparecidas. Deus nos ama como o pastor amou suas ovelhas. Podemos ter alegria porque Deus nos ama.

**Quem pode ter alegria o tempo todo? [Ideia Principal] Eu posso ter alegria o tempo todo! Mais uma vez! Quem pode ter alegria o tempo todo? [Ideia Principal] Eu posso ter alegria o tempo todo!”**

## PERGUNTA-CHAVE

Quem pode ter alegria o tempo todo?

## IDEIA PRINCIPAL

Eu posso ter alegria o tempo todo.

## VERDADE BÁSICA

Deus me ama.



## CRIE

Uma atividade que permite que crianças revisem a história bíblica, a ideia principal ou o versículo para memorizar através de um trabalho manual.



### O QUE FAZER:

**ANTES DA ATIVIDADE:** Imprima “Pinte a Ovelha” em papel azul claro um por criança. Escreva o nome de cada criança no papel. Dobre cada página de atividades ao meio e abra novamente.

**DURANTE A ATIVIDADE:** Incentive as crianças a adivinharem que animal elas farão, olhando a cabeça, o rabo e as pernas no papel. Coloque uma quantidade de tinta do tamanho de uma bola de gude no meio do papel de cada criança e peça-lhes que dobrem o papel ao meio e esfreguem. Instrua as crianças a abrirem cuidadosamente o papel para revelar as ovelhas que fizeram. Dê a cada criança dois adesivos de olhos para colocar em suas ovelhas. Limpe as mãos com lenços umedecidos conforme necessário.

**APÓS A ATIVIDADE:** Revise a História Bíblica.

### O QUE DIZER:

**ANTES DA ATIVIDADE:** “Amigos! Venham se sentar à mesa comigo. Vamos fazer uma pintura divertida!”

**DURANTE A ATIVIDADE:** “Olhem para o seu papel! Tem uma cabeça, quatro patas e uma cauda! Que animal vocês acham que é esse? (Pausa.) Bons palpites. Vamos adicionar um pouco de tinta ao seu papel. (Esprema a tinta no meio do papel de cada criança.) Agora dobrem o papel ao meio e esfreguem assim. (Demonstre.) Bom trabalho! Desdobrem o papel e vamos ver que animal vocês fizeram. (Pausa.) Vocês fizeram uma ovelha! Que fofo! Mas algo está faltando. O que suas ovelhas precisam? (Pausa.) Sim, elas precisam de olhos! Vamos usar esses adesivos para dar olhos a elas.” (Dê a cada criança dois adesivos de olhos para colocar na ovelha.)

**APÓS A ATIVIDADE:** “Na nossa história bíblica de hoje, aprendemos sobre um pastor que tinha cem ovelhas! São muitas ovelhas. Mas uma das suas ovelhas desapareceu e o pastor ficou triste. Ele deixou todas as outras ovelhas e foi procurar a que faltava, porque amava cada uma de suas ovelhas. Ele amou suas ovelhas assim como Deus nos ama. Podemos ter alegria o tempo todo porque somos importantes para Deus e Deus nos ama o tempo todo! **Quem pode ter alegria o tempo todo? [Ideia Principal] Eu posso ter alegria o tempo todo.**”

## HISTÓRIA BÍBLICA DE HOJE

Eu posso ter alegria porque Deus me ama.

**A HISTÓRIA DA OVELHA PERDIDA**  
LUCAS 15:1-7

## VERSÍCULO PARA MEMORIZAR

“O coração alegre é bom remédio.”

PROVÉRBIOS 17:22A, ARA

## PERGUNT A-CHAVE

Quem pode ter alegria o tempo todo?

## IDEIA PRINCIPAL

Eu posso ter alegria o tempo todo.

## VERDADE BÁSICA

Deus me ama.



## REFLITA

Uma atividade que incentiva a aplicação do que foi ensinado na vida pessoal e a oração.

## HISTÓRIA BÍBLICA DE HOJE

Eu posso ter alegria porque Deus me ama.

**A HISTÓRIA DA OVELHA PERDIDA**  
LUCAS 15:1-7

## VERSÍCULO PARA MEMORIZAR

“O coração alegre é bom remédio.”

**PROVÉRBIOS 17:22A, ARA**

## PERGUNTA-CHAVE

Quem pode ter alegria o tempo todo?

## IDEIA PRINCIPAL

Eu posso ter alegria o tempo todo.

## VERDADE BÁSICA

Deus me ama.



### O QUE FAZER:

**ANTES DA ATIVIDADE:** Imprima o “Cartão do Versículo Para Memorizar” no papel chamex e recorte um por Pequeno Grupo. Coloque um cartão na sua Bíblia em Provérbios 17:22, e guarde dentro dela durante todo o mês.

**DURANTE A ATIVIDADE:** Leve as crianças a fazerem de conta que são ovelhas enquanto você as conduz dando uma volta na sala. Sente-se e reúna as crianças ao seu redor. Revise o versículo para memorizar com os gestos. Depois, incentive as crianças a ajudá-lo a fazer uma lista no caderno das pessoas que amam.

**APÓS A ATIVIDADE:** Ore com as crianças usando a lista que você fez no caderno.

### O QUE DIZER:

**ANTES DA ATIVIDADE:** “É hora do Caderno de Oração! Hoje vamos fazer de conta que somos ovelhas enquanto damos uma volta na sala. Sigam-me e façam ‘bee-bee-bee’ até voltarmos para nosso lugar! (Façam ‘bee-bee-bee’ como uma ovelha enquanto conduz as crianças dando uma volta na sala.) Conseguimos, ovelhinhas! Agora vamos sentar para conversarmos sobre a história bíblica de hoje. Um, dois, três, sentem-se comigo!”

**DURANTE A ATIVIDADE:** (Abra a Bíblia e coloque-a na frente das crianças.) “Na nossa História Bíblica de hoje, Jesus contou uma história sobre um pastor e suas ovelhas. O que o pastor fez quando uma de suas ovelhas se perdeu? (Pausa.) Isso mesmo! O pastor procurou a ovelha perdida porque amava todas as suas ovelhas. E o que o pastor fez quando encontrou sua ovelha perdida? (Pausa.) Certo, de novo! O pastor celebrou! Jesus contou essa história para que possamos saber o quanto Deus nos ama. Deus nos ama ainda MAIS do que o pastor amou suas ovelhas! E saber o quanto Deus nos ama pode nos dar alegria o tempo todo! É por isso que quando eu lhe pergunto: **‘Quem pode ter alegria o tempo todo’, quero que vocês digam: [Ideia Principal] ‘Eu posso ter alegria o tempo todo!’** Deixe-me ouvir vocês! **Quem pode ter alegria o tempo todo? [Ideia Principal] Eu posso ter alegria o tempo todo! Viva!**” (Aplauda.)

“Vamos aprender um novo versículo bíblico sobre alegria. Diz assim: ‘O coração (mão no coração) alegre (esfregue as mãos no peito) é bom remédio’, (mova a mão espalmada do queixo para a palma da outra mão) Provérbios 17:22.” (Abra as mãos como um livro.)





## 6. CADERNO DE ORAÇÃO (CONTINUAÇÃO)


“Levante a mão se você já tomou remédio. (Pausa.) Eu também! O remédio faz você se sentir melhor. E sabem de uma coisa? A ALEGRIA também faz você se sentir melhor! ALEGRIA é um bom remédio! Levantem-se comigo e vamos recitar nosso novo versículo bíblico. Basta dizer o que eu digo e fazer o que eu faço. ‘O coração (mão no coração) alegre (esfregue as mãos no peito) é bom remédio’, (mova a mão espalmada do queixo para a palma da outra mão) Provérbios 17:22. (Abra as mãos como um livro.) Vocês são incríveis! (Aplausos.) Adoro aprender versículos bíblicos com vocês! Agora vamos sentar para podermos escrever em nosso caderno de oração e conversar com Deus.” (Caderno aberto.)


“Hoje vamos fazer uma lista de pessoas que amamos. Quando eu disser seu nome, diga-me uma pessoa que você ama e eu escreverei em nosso caderno.” (Lembre-se de escrever em letra caixa alta para que as crianças possam reconhecer seus nomes e as letras.)

**APÓS A ATIVIDADE:** “Olhem para todas as pessoas que amamos nessa lista. (Segure o caderno.) Vamos usá-la quando orarmos. Alguém gostaria de orar antes de mim? (Dê a cada criança que queira orar a oportunidade de fazê-lo.) Querido Deus, obrigado por nos amar como o pastor amou suas ovelhas. Nós amamos (leia a lista que as crianças fizeram). Nos dá muita alegria saber que o Senhor nos ama ainda mais! O Senhor ama o/a [nome da criança]. O Senhor ama o/a [nome da criança]. O Senhor ama o/a . . . (nomeie cada criança). Ajude-nos a lembrar o quanto o Senhor nos ama para que possamos ter alegria o tempo todo! Deus, o Senhor é incrível, e nós te amamos. Em nome de Jesus. Amém.”









Ovelha Fofa • Ovelha Fofa • Junho Semana 1  
Imprima "Ovelha Fofa", quatro por pequeno grupo.



**1** **2** **3** **4**


**Eu posso ter alegria porque Deus me ama.**  
A História da Ovelha Perdida • Lucas 15:1-7

Colora as Ovelhas Por Número • Colora as Ovelhas Por Número • Junho Semana 1  
Imprima a página de atividades "Colora as Ovelhas Por Número" uma por criança.  
©2025 The reThink Group. Todos os direitos reservados. Legacy Editora Epp. [www.PenseLaranja.com.br](http://www.PenseLaranja.com.br)



**Eu posso ter alegria porque Deus me ama.**

A História da Ovelha Perdida • Lucas 15:1-7



Pinte a Ovelha • Pinte a Ovelha • Junho Semana 1  
Imprima "Pinte a Ovelha" em papel azul claro um por criança.



Versículo Para  
Memorizar  
**Junho 2025**

**"O coração alegre  
é bom remédio."  
Provérbios 17:22a, ARA**

**"O coração**  
*(Mão no coração.)*

**alegre**  
*(Esfregue as mãos no peito.)*

**é bom remédio."**  
*(Mova a mão espalmada  
do queixo para a palma da outra mão.)*

**Provérbios 17:22a, ARA**  
*(Abra as mãos como um livro.)*

Versículo Para  
Memorizar  
**Junho 2025**

**"O coração alegre  
é bom remédio."  
Provérbios 17:22a, ARA**

**"O coração**  
*(Mão no coração.)*

**alegre**  
*(Esfregue as mãos no peito.)*

**é bom remédio."**  
*(Mova a mão espalmada  
do queixo para a palma da outra mão.)*

**Provérbios 17:22a, ARA**  
*(Abra as mãos como um livro.)*

Versículo Para  
Memorizar  
**Junho 2025**

**"O coração alegre  
é bom remédio."  
Provérbios 17:22a, ARA**

**"O coração**  
*(Mão no coração.)*

**alegre**  
*(Esfregue as mãos no peito.)*

**é bom remédio."**  
*(Mova a mão espalmada  
do queixo para a palma da outra mão.)*

**Provérbios 17:22a, ARA**  
*(Abra as mãos como um livro.)*

Versículo Para  
Memorizar  
**Junho 2025**

**"O coração alegre  
é bom remédio."  
Provérbios 17:22a, ARA**

**"O coração**  
*(Mão no coração.)*

**alegre**  
*(Esfregue as mãos no peito.)*

**é bom remédio."**  
*(Mova a mão espalmada  
do queixo para a palma da outra mão.)*

**Provérbios 17:22a, ARA**  
*(Abra as mãos como um livro.)*

Cartão do Versículo Para Memorizar • Caderno de Oração • Junho Semana 1  
Imprima o "Cartão do Versículo Para Memorizar" no papel de alta gramatura e recorte um por Pequeno Grupo.