



AGOSTO
2025



SUGESTÃO DE PROGRAMAÇÃO - 28 DE AGOSTO

ROTEIRO DE CÉLULAS – REDE KIDS

QUINTA-FEIRA, 28 DE AGOSTO DE 2025

HISTÓRIA BÍBLICA

Posso ajudar meus amigos
a terem alegria.

ALEGRE-SE COM OS OUTROS
ROMANOS 12:15

VERSÍCULO PARA MEMORIZAR

“Trago boas notícias,
que darão grande alegria
a todo o povo.”

LUCAS 2:10, NVT

PERGUNTA-CHAVE

Quem Ihe dá alegria?

IDEIA PRINCIPAL

Jesus me dá alegria.

VERDADE BÁSICA

Jesus quer ser
meu amigo para sempre.

LÍDER: “Oi, meninos e meninas! Meu nome é [seu nome], e estou TÃO feliz que vocês estão aqui! Estamos aprendendo durante todo esse mês que podemos celebrar as BOAS notícias porque **[Ideia Principal] Jesus me dá alegria.**”

“Quando eu perguntar: ‘**Quem Ihe dá alegria?**’, quero que você diga: **[Ideia Principal] ‘Jesus me dá alegria!’ Quem Ihe dá alegria?**”

CRIANÇAS E LÍDER: **[Ideia Principal] “Jesus me dá alegria.”**

LÍDER: “Isso mesmo! E **[Verdade Básica] Jesus quer ser meu amigo para sempre.** Fique de pé e cante comigo.”

Lidere as crianças cantando uma canção de adoração.

“Isso mesmo! **[Ideia Principal] Jesus me dá alegria!** E a Bíblia nos ensina que um anjo disse: ‘Trago (mova as palmas das mãos voltadas para cima de um lado para o outro) boas notícias (mova a mão espalmada do queixo para a palma) que darão grande alegria (esfregue as mãos no peito para cima duas vezes) a todo o povo’, (braços bem abertos) Lucas 2:10.” (Abra as mãos como um livro.)

“Vamos dizer o nosso versículo para memorizar juntos.”

Leve as crianças a dizer o versículo para memorizar com os gestos.

“A boa notícia foi que Jesus nasceu. Agora vamos cantar, dançar e celebrar essa boa notícia!”

Leve as crianças a cantar.

“Obrigado por adorarem comigo hoje!”



AGOSTO
2025



HISTÓRIA

DO QUE VOCÊ PRECISA: Bíblia; páginas de atividades com “Emojis” e papel de alta gramatura.

CONTADOR DE HISTÓRIAS: “Olá, amigos! Meu nome é [seu nome] e estou aqui para contar uma história real da Bíblia.”

Abra a Bíblia para as crianças verem e depois coloque-a de lado.

“A história real da Bíblia de hoje começa com um homem chamado Paulo.”

“Paulo ensinou às pessoas que Jesus nos ama e pode nos dar alegria.”

“Um dia, Paulo escreveu uma carta aos amigos de Jesus e disse a eles como eles poderiam amar como Jesus e ajudar seus amigos a terem alegria.”

“Você gostaria de ouvir algumas maneiras pelas quais podemos amar como Jesus? Se você disse sim, faça um coração com suas mãos assim.”

Faça um coração com suas mãos.

“Ótimo! Primeiro, preciso de um ajudante para segurar uma imagem para mim.”

Escolha uma criança para segurar o emoji de rosto triste.

“Talvez nosso amigo esteja triste porque seu brinquedo quebrou. Você pode fazer um coração com suas mãos novamente?”

Faça um coração com suas mãos.

“Sim, podemos ajudar nossos amigos a terem alegria e amor como Jesus quando nos sentamos com eles enquanto estão tristes. Ótimo trabalho! Você pode abaixar suas mãos agora.”

(Para o voluntário.) “Obrigado por me ajudar. Você pode se sentar. *(Para as crianças.)* Agora preciso de outro ajudante para segurar uma imagem para mim.”

Escolha uma criança para segurar o emoji de rosto rindo.

“Talvez nosso amigo tenha visto algo engraçado ou seu brinquedo o tenha feito rir. Faça um coração com suas mãos!”

Faça um coração com suas mãos.

“Sim, podemos ajudar nossos amigos a terem alegria e amor como Jesus quando rimos com nossos amigos que estão rindo.”

(Para o voluntário.) “Obrigado por me ajudar. Você pode se sentar novamente. *(Para as crianças.)* Agora preciso de outro ajudante para segurar uma imagem para mim.”

Escolha uma criança para segurar o emoji de rosto festivo.

“Talvez nosso amigo tenha aberto um presente muito legal na festa de aniversário dele e esteja muito animado. Mostre-me um coração feito com suas mãos mais uma vez.”

Faça um coração com suas mãos.



AGOSTO
2025



“Sim, podemos ajudar nossos amigos a terem alegria e amor como Jesus, ficando animados com nossos amigos quando eles estão animados.”

(Para o voluntário.) “Obrigado por me ajudar. Você pode se sentar novamente. *(Para as crianças.)* Não importa como nossos amigos se sintam — tristes, felizes ou de qualquer outra forma — podemos ajudá-los a ter alegria, amando-os como Jesus.”

“Jesus nos ama o tempo todo e nos dá alegria! Então, quando eu perguntar a vocês: **‘Quem lhe dá alegria?’**, quero que vocês digam: **[Ideia principal] ‘Jesus me dá alegria!’** Vamos tentar!”

CONTADOR DE HISTÓRIA: “Quem lhe dá alegria?”

CRIANÇAS E CONTADOR DE HISTÓRIA: [Ideia principal] “Jesus me dá alegria!”

CONTADOR DE HISTÓRIA: “Diga com um grande sorriso! **Quem lhe dá alegria?”**

CRIANÇAS E LÍDER: [Ideia Principal] “Jesus me dá alegria.”

CONTADOR DE HISTÓRIA: “Sim, **[Ideia Principal] Jesus me dá alegria.**”

ORAÇÃO

CONTADOR DE HISTÓRIA: “Querido Deus, obrigado por nos dar Jesus para ser nosso amigo para sempre. Jesus é o melhor amigo! Ele sempre nos ama e nos ajuda a ter alegria. Por favor, ajude-nos a sermos bons amigos e amarmos como Jesus para que possamos ajudar os outros a terem alegria também. Nós te amamos, Deus. Em nome de Jesus. Amém.”

“Que ótima história! Saber o quanto Jesus me ama me dá alegria! Vejo você na próxima! Tchau!”

O anfitrião entra enquanto o contador de histórias sai carregando uma Bíblia e imagens.



AGOSTO
2025



MOVIMENTE

Uma atividade que usa o desejo natural das crianças de se movimentarem.



1. ALEGRIA

O QUE VOCÊ PRECISA: Notas adesivas com carinha sorridente.

O QUE FAZER:

ANTES DA ATIVIDADE: Reúna as crianças na área de atividades. Dê a cada uma delas notas adesivas com carinhas sorridentes.

HISTÓRIA BÍBLICA

Posso ajudar meus amigos a terem alegria.

**ALEGRE-SE COM OS OUTROS
ROMANOS 12:15**

DURANTE A ATIVIDADE: Sente-se e incentive as crianças a cobrirem você com as notas adesivas com carinhas sorridentes. Certifique-se de sorrir e rir enquanto elas fazem isso, para enfatizar a ALEGRIA.

APÓS A ATIVIDADE: Apresente a história bíblica.

O QUE DIZER:

ANTES DA ATIVIDADE: “Amigos, tenho algo muito divertido para fazermos hoje. Venham comigo aqui.”

VERSÍCULO PARA MEMORIZAR

“Trago boas notícias, que darão grande alegria a todo o povo.”

LUCAS 2:10, NVT

DURANTE A ATIVIDADE: “Ok, pessoal, peguem algumas dessas notas adesivas. (Distribua algumas para cada criança.) Com o que se parecem? (Pausa.) Carinhas sorridentes, isso mesmo! Agora quero que todos vocês me mostrem seu MELHOR sorriso! (Pausa.) Oh, temos sorrisos tão lindos nesta sala! Ok, amigos, quero que cada um de vocês venha e cole todas as suas notas adesivas com sorrisos em mim! (Pausa.) Foi tão divertido! Isso lhe deixou alegria? Isso também me trouxe alegria!”

APÓS A ATIVIDADE: “Amigos, foi muito divertido! Fiquei alegre em ter vocês colando as notas adesivas com carinhas sorridentes em mim! Jesus nos dá alegria e podemos ajudar outras pessoas ao nosso redor a terem alegria também. Vamos ouvir uma história bíblica sobre como podemos ajudar outros a ter alegria!”

PERGUNTA-CHAVE

Quem lhe dá alegria?

IDEIA PRINCIPAL

Jesus me dá alegria.

VERDADE BÁSICA

Jesus quer ser meu amigo para sempre.





AGOSTO
2025



BRINQUE

Uma atividade que incentiva as crianças a seguirem instruções e a aprenderem novos conceitos enquanto se divertem.



2. SOLETRANDO

O QUE VOCÊ PRECISA: Letras recortadas A,L,E,G,R,I,A; e mãos pegajosas de brinquedo.

O QUE FAZER:

ANTES DA ATIVIDADE: Espalhe as letras sobre uma mesa. Apresente as letras da palavra 'alegria'.

HISTÓRIA BÍBLICA

Posso ajudar meus amigos a terem alegria.

ALEGRE-SE COM OS OUTROS ROMANOS 12:15

VERSÍCULO PARA MEMORIZAR

“Trago boas notícias, que darão grande alegria a todo o povo.”

LUCAS 2:10, NVT

PERGUNTA-CHAVE

Quem lhe dá alegria?

IDÉIA PRINCIPAL

Jesus me dá alegria.

VERDADE BÁSICA

Jesus quer ser meu amigo para sempre.

DURANTE A ATIVIDADE: Entregue a cada criança uma mão pegajosa de brinquedo. Diga as letras, uma de cada vez, em ordem, e instrua as crianças a baterem com a mão pegajosa na letra correta. Repita conforme desejado.

APÓS A ATIVIDADE: Apresente a história bíblica.

O QUE DIZER:

ANTES DA ATIVIDADE: “Veja todas essas letras. Vejo a letra ‘A’ (aponte), a letra ‘L’ (aponte) e a letra ‘E’ (aponte e continue até soletrar a palavra alegria.) Alegria!”

DURANTE A ATIVIDADE: “Amigos, preciso da sua ajuda. Quando eu falar uma letra, quero que você toque na letra com a mão pegajosa. (Dê a cada criança uma mão pegajosa.) Prontos? A primeira é a letra ‘A’. Você pode me ajudar a conseguir o ‘A’? (Pausa.) Incrível! Ok, agora use suas mãos pegajosas e toque em ‘L’. (Pausa.) Oba! E a letra ‘E’? Você consegue o ‘C’ também? (Pausa.) Ótimo trabalho pessoal (continue até soletrar toda a palavra). ALEGRIA!” (Repita conforme desejado.)

APÓS A ATIVIDADE: “Amigos, obrigado por me ajudarem. Hoje, em nossa História Bíblica, aprenderemos como podemos ajudar nossos amigos a terem alegria!”

CANTE: A ALEGRIA ESTÁ NO CORAÇÃO DE QUEM CONHECE A JESUS.



AGOSTO
2025



IMAGINE

Uma atividade que permite que as crianças façam de conta, imaginem e representem para desenvolverem seus aprendizados.



3. MENSAGEM ESPECIAL

O QUE VOCÊ PRECISA: Envelopes; adesivos; papel rascunho; giz de cera e uma caixa de correio de brinquedo. Opcional: Caixa que lembre uma caixa de correio.

O QUE FAZER:

ANTES DA ATIVIDADE: Coloque todos os materiais sobre a mesa e posicione a caixa de correio em uma área de fácil

acesso para as crianças.

DURANTE A ATIVIDADE: Incentive as crianças a escrever uma carta especial, lacrá-la em um envelope e colocá-la na caixa de correio. Repita conforme desejado.

APÓS A ATIVIDADE: Apresente a história bíblica.

O QUE DIZER:

ANTES DA ATIVIDADE: “Olá, meus amigos! Por favor, venham sentar-se comigo à mesa e vamos criar algo especial juntos.”

DURANTE A ATIVIDADE: “Tenho todos esses papéis e adesivos divertidos que você pode usar para fazer uma carta especial. Vamos começar! *(Pausa.)* Vocês estão fazendo um ótimo trabalho! Continue trabalhando em sua mensagem. *(Pausa.)* Coloque sua carta em um envelope e decore-o. *(Pausa.)* Fantástico! Quando terminar sua carta, coloque-a na caixa de correio! *(Pausa.)* Você já recebeu uma carta pelo correio? *(Pausa.)* Correio divertido é o melhor!”

APÓS A ATIVIDADE: “Hoje, em nossa História Bíblica, vamos ouvir como podemos demonstrar amor como Jesus e ajudar nossos amigos a terem alegria.”

HISTÓRIA BÍBLICA

Posso ajudar meus amigos a terem alegria.

**ALEGRE-SE COM OS OUTROS
ROMANOS 12:15**

VERSÍCULO PARA MEMORIZAR

“Trago boas notícias, que darão grande alegria a todo o povo.”

LUCAS 2:10, NVT

PERGUNTA-CHAVE

Quem Ihe dá alegria?

IDÉIA PRINCIPAL

Jesus me dá alegria.

VERDADE BÁSICA

Jesus quer ser meu amigo para sempre.



AGOSTO
2025



MOVIMENTE

Uma atividade que usa o desejo natural das crianças de se movimentarem.



1. RECITE O VERSÍCULO PARA MEMORIZAR

[OUÇA DE DEUS | REVISÃO DO VERSÍCULO PARA MEMORIZAR]

O QUE VOCÊ PRECISA: Nenhum material será necessário.

O QUE FAZER:

ANTES DA ATIVIDADE: Revise o versículo para memorizar e os gestos com as crianças.

HISTÓRIA BÍBLICA

Posso ajudar meus amigos a terem alegria.

ALEGRE-SE COM OS OUTROS
ROMANOS 12:15

VERSÍCULO PARA MEMORIZAR

“Trago boas notícias, que darão grande alegria a todo o povo.”

LUCAS 2:10, NVT

DURANTE A ATIVIDADE: Incentive as crianças a ficarem em círculo. Dê as mãos ao redor do círculo enquanto recita o versículo para memorizar.

APÓS A ATIVIDADE: Revise a ideia principal.

O QUE DIZER:

ANTES DA ATIVIDADE: “Amigos, vamos dizer nosso versículo para memorizar com os gestos. ‘Trago (mova as palmas das mãos voltadas para cima de um lado para o outro) boas notícias (mova a mão espalmada do queixo para a palma) que darão grande alegria (esfregue as mãos no peito para cima duas vezes) a todo o povo’, (braços bem abertos) Lucas 2:10. (Abra as mãos como um livro.) Ótimo trabalho!”

DURANTE A ATIVIDADE: “Agora, formem um círculo comigo. Vamos dar as mãos e dizer juntos o versículo para memorizar, agora vamos repetir com os gestos.”

APÓS A ATIVIDADE: “Nosso versículo para memorizar nos diz que a boa notícia de grande alegria é que Jesus é para todos! Isso inclui (aponte para cada criança ao dizer o nome). **[Ideia Principal] Jesus me dá alegria. Quem lhe dá alegria? [Ideia Principal] Jesus me dá alegria!**”

PERGUNTA-CHAVE

Quem lhe dá alegria?

IDEIA PRINCIPAL

Jesus me dá alegria.

VERDADE BÁSICA

Jesus quer ser meu amigo para sempre.



AGOSTO
2025



BRINQUE

Uma atividade que incentiva as crianças a seguirem instruções e a aprenderem novos conceitos enquanto se divertem.



2. O AMOR AJUDA

[FALE SOBRE DEUS | REVISÃO DA HISTÓRIA BÍBLICA]

O QUE VOCÊ PRECISA: Página de atividades “Tabuleiro do Jogo”; papel de alta gramatura e corações de EVA. Opcional: Página de atividades “Cartões Do Jogo – O Amor Ajuda” e tesoura.

HISTÓRIA BÍBLICA

Posso ajudar meus amigos a terem alegria.

**ALEGRE-SE COM OS OUTROS
ROMANOS 12:15**

VERSÍCULO PARA MEMORIZAR

“Trago boas notícias,
que darão grande alegria
a todo o povo.”

LUCAS 2:10, NVT

PERGUNTA-CHAVE

Quem lhe dá alegria?

IDEIA PRINCIPAL

Jesus me dá alegria.

VERDADE BÁSICA

Jesus quer ser
meu amigo para sempre.

O QUE FAZER:

ANTES DA ATIVIDADE: Imprima “Tabuleiro do Jogo” em papel, um por criança.

DURANTE A ATIVIDADE: Dê a cada criança um tabuleiro de jogo e um coração de EVA. Cada vez que você pedir às crianças que encontrem uma das imagens do cartão de jogo, peça-lhes que coloquem o coração de EVA no espaço vazio ao lado dele. Continue fazendo isso com todas as imagens, repetindo-as enquanto o tempo e o interesse permitirem. Cada vez que as crianças colocarem o coração de EVA ao lado de uma imagem, diga: “Posso ajudar meus amigos quando eu [nome da imagem]”.

Opção: Adicione os “Cartões Do Jogo - O Amor Ajuda” para jogar um jogo diferente. Dê a cada criança um “Tabuleiro do Jogo o Amor Ajuda” e quatro corações de EVA. Coloque os “Cartões Do Jogo - O Amor Ajuda” virados para baixo na frente das crianças. As crianças se revezarão pegando um cartão de jogo. Elas colocarão um coração de EVA ao lado da imagem que pegaram e dirão: “Posso ajudar meus amigos a terem alegria quando eu [nome da imagem]”. A primeira pessoa a colocar um coração de EVA ao lado das quatro imagens do tabuleiro ganha o jogo. Quando todos os cartões forem comprados, embaralhe-os e coloque-os virados para baixo para usar novamente.

APÓS A ATIVIDADE: Revise a ideia principal.

O QUE DIZER:

ANTES DA ATIVIDADE: “Venham sentar comigo! Tenho um jogo divertido para jogarmos.”

DURANTE A ATIVIDADE: *(Dê a cada criança um tabuleiro de jogo e um coração.)* “Vamos ver as imagens no seu tabuleiro de jogo. Essa imagem é triste. *(Aponte para uma imagem triste.)* Esta imagem é feliz. *(Aponte para a imagem feliz.)* Esta imagem está chorando porque se machucou. *(Aponte para a imagem chorando.)* Esta imagem é uma celebração. Talvez seja o aniversário deles! *(Aponte para a imagem comemorativa.)* Agora, levante seu coração. Pensamos em amor quando vemos um coração. Quando jogarmos nosso jogo, cada vez que eu disser o nome de uma imagem, quero que você coloque seu coração no quadrado *(aponte)* ao lado dessa imagem. Vamos jogar!”

“Meu amigo está comemorando seu aniversário! Coloque seu coração na imagem comemorativa. Posso ajudar meus amigos a terem alegria quando celebro com eles! Vamos fazer outro! Meu amigo está chorando porque se machucou. Coloque seu coração na imagem do choro. Posso ajudar meus amigos a terem alegria ajudando-os quando se machucam.” *(Continue dizendo isso com cada imagem. Repita as imagens enquanto o tempo e o interesse permitirem.)*

APÓS A ATIVIDADE: “Podemos ajudar nossos amigos a terem alegria quando os amamos da maneira que Jesus nos ama, porque Jesus nos dá alegria! **Quem te dá alegria? [Ideia Principal] Jesus me dá alegria!”**



AGOSTO
2025



PENSE

Uma atividade avançada projetada especificamente para as crianças mais velhas dentro do grupo.



3. AME COMO JESUS

[VIVA PARA DEUS | ATIVIDADE DE APLICAÇÃO]

O QUE VOCÊ PRECISA: Corações de EVA.

O QUE FAZER:

ANTES DA ATIVIDADE: Reúna as crianças para se sentarem ao redor da mesa. Dê a cada criança cinco corações de EVA para segurar.

HISTÓRIA BÍBLICA

Posso ajudar meus amigos a terem alegria.

ALEGRE-SE COM OS OUTROS
ROMANOS 12:15

VERSÍCULO PARA MEMORIZAR

“Trago boas notícias, que darão grande alegria a todo o povo.”

LUCAS 2:10, NVT

PERGUNTA-CHAVE

Quem lhe dá alegria?

IDEIA PRINCIPAL

Jesus me dá alegria.

VERDADE BÁSICA

Jesus quer ser meu amigo para sempre.

DURANTE A ATIVIDADE: Leia uma situação do texto “O que dizer” abaixo. Depois de cada uma, incentive as crianças a jogarem um coração de EVA no meio da mesa e depois digam como podem amar como Jesus nesta situação. Repita com cada situação.

APÓS A ATIVIDADE: Revise a Ideia Principal.

O QUE DIZER:

ANTES DA ATIVIDADE: “Amigos, venham se reunir aqui em volta da mesa comigo!”

DURANTE A ATIVIDADE: “Vou falar sobre algumas situações diferentes em que podemos amar como Jesus. Depois de ler cada uma delas, quero que você coloque seu coração no centro do círculo. Então levante a mão e quando eu lhe chamar, quero que você compartilhe uma maneira pela qual você poderia amar como Jesus nos ama naquela situação.”

“Quando um amigo está brincando e cai e se machuca, como você pode amar como Jesus?”

“Quando um amigo está TÃO feliz porque é aniversário dele, como você pode amar como Jesus?”

“Quando um amigo deixa cair o sorvete, ele fica triste, como você pode amar como Jesus?”

“Quando você vê alguém brincando sozinho no parquinho, como você pode amar como Jesus?”

“Quando sua irmãzinha está tentando alcançar um brinquedo e não consegue, como você pode amar como Jesus?”

APÓS A ATIVIDADE: “Podemos ajudar alguém que está ferido. Podemos ser felizes e rir quando nossos amigos estão rindo e felizes. Podemos sentar ao lado com nossos amigos quando eles estão tristes. E podemos brincar com eles quando estiverem sozinhos e podemos ajudar! Existem tantas maneiras pelas quais podemos amar como Jesus. Estou MUITO feliz em saber que Jesus nos dá alegria. **Quem lhe dá alegria? [Ideia Principal] Jesus me dá alegria!** Isso mesmo. Mais uma vez: **Quem te dá alegria? [Ideia Principal] Jesus me dá alegria.**”



AGOSTO
2025



MOVIMENTE

Uma atividade que usa o desejo natural das crianças de se movimentarem.



4. BOLICHE DA ALEGRIA

[VIVA PARA DEUS | ATIVIDADE DE APLICAÇÃO]

O QUE VOCÊ PRECISA: Página de atividades “Boliche da Alegria”; papel de alta gramatura; conjunto de boliche com bola; tesoura; fita adesiva e adesivos de coração.

O QUE FAZER:

ANTES DA ATIVIDADE: Imprima “Boliche da Alegria” em papel de alta gramatura e corte um conjunto por pequeno grupo. Cole uma face em cada pino de boliche e coloque-a em uma área aberta da sala. Cubra a bola com adesivos de coração.

DURANTE A ATIVIDADE: Incentive as crianças a se revezarem rolando a bola para derrubar os pinos. Fale sobre as diferentes emoções nos pinos e como a bola está coberta de corações.

APÓS A ATIVIDADE: Revise a Ideia Principal.

O QUE DIZER:

ANTES DA ATIVIDADE: “Amigos, venham aqui comigo. Olhe! Esses pinos de boliche têm rostos! Vejo um rosto triste, um rosto animado e aqui está um rosto feliz!”

DURANTE A ATIVIDADE: “Vamos nos alinhar e nos revezar no boliche! Espere! Olhe a bola de boliche! O que tem aqui? (Pausa.) Corações! Corações me fazem pensar no amor. É como uma bola do amor de Deus! [Nome da criança], role em todos os rostos e vamos ver quais ainda estão de pé. (Pausa.) Que rostos estão de pé? (Incentive a criança que jogou a bola a correr até os pinos e nomear a(s) emoção(ões) em pé.) Isso mesmo! Eu estou vendo (nomeie as emoções que ainda ficaram em pé)! Leve a bola de volta para nosso próximo amigo [nome da criança] enquanto eu coloco os pinos de volta. (Continue com cada criança.) Foi muito divertido jogar boliche com vocês hoje.”

APÓS A ATIVIDADE: “Hoje, em nossa História Bíblica, aprendemos que podemos ajudar nossos amigos a terem alegria quando estão tristes ou entusiasmados, quando estão magoados e em qualquer situação porque Jesus nos dá alegria! **Quem te dá alegria? [Ideia Principal] Jesus me dá alegria!”**

HISTÓRIA BÍBLICA

Posso ajudar meus amigos a terem alegria.

**ALEGRE-SE COM OS OUTROS
ROMANOS 12:15**

VERSÍCULO PARA MEMORIZAR

“Trago boas notícias, que darão grande alegria a todo o povo.”

LUCAS 2:10, NVT

PERGUNTA-CHAVE

Quem lhe dá alegria?

IDEIA PRINCIPAL

Jesus me dá alegria.

VERDADE BÁSICA

Jesus quer ser meu amigo para sempre.



AGOSTO
2025



CRIE

Uma atividade que permite que crianças revisem a história bíblica, a ideia principal ou o versículo para memorizar através de um trabalho manual.



5. PULSEIRAS DA AMIZADE

[VIVA PARA DEUS | ATIVIDADE DE APLICAÇÃO]

O QUE VOCÊ PRECISA: Páginas de atividades “Pulseiras da Amizade” e “Recado aos Pais”; papel claro de alta gramatura; canudos largos de papel; arames felpudos; perfurador; tesoura; tigelas pequenas; pratos de papel; sacos com fecho e um marcador permanente. *Opcional: fita washi.*

HISTÓRIA BÍBLICA

Posso ajudar meus amigos a terem alegria.

ALEGRE-SE COM OS OUTROS ROMANOS 12:15

VERSÍCULO PARA MEMORIZAR

“Trago boas notícias,
que darão grande alegria
a todo o povo.”

LUCAS 2:10, NVT

PERGUNTA-CHAVE

Quem Ihe dá alegria?

IDÉIA PRINCIPAL

Jesus me dá alegria.

VERDADE BÁSICA

Jesus quer ser
meu amigo para sempre.

O QUE FAZER:

ANTES DA ATIVIDADE: Imprima “Pulseiras da Amizade” em papel de alta gramatura de cor clara e corte duas por criança. Imprima “Recado aos Pais” em papel de alta gramatura e corte um por criança. Faça um furo no topo dos corações e coloque dois corações em cada prato. Corte os canudos em pedaços de 2,5 cm e coloque-os nas tigelas. Prenda uma extremidade de cada arame felpudo no prato de cada criança para evitar que os pedaços de canudos saiam. Escreva o nome de cada criança em seu saco. Opção: Enrole as pontas dos arames felpudos com fita adesiva.

DURANTE A ATIVIDADE: Incentive as crianças a pegar um punhado de pedaços de canudo e enfiá-los no arame felpudo junto com um coração. Ajude a torcer as pontas para fazer uma pulseira. Repita com o outro arame felpudo. Coloque as pulseiras no saco e envie para casa com o recado dos pais.

APÓS A ATIVIDADE: Revise a História Bíblica.

O QUE DIZER:

ANTES DA ATIVIDADE: “Amigos, venham e sentem-se comigo à mesa. Faremos algo muito especial hoje. Faremos duas pulseiras da amizade – uma para você guardar e outra para doar!”

DURANTE A ATIVIDADE: “Pegue um punhado desses pedaços de canudo e coloque-os no prato. Passe-os no arame felpudo e adicione um recorte de coração em cada um. *(Pausa.)* Suas pulseiras estão tão lindas! Deixe-me torcer as pontas para fazermos suas pulseiras. *(Pausa.)* Viva! Coloque as duas em seu saco e você poderá levá-las para casa e escolher para quem deseja dar sua outra pulseira.”

APÓS A ATIVIDADE: “Hoje, em nossa História Bíblica, ouvimos como Paulo ensinou às pessoas que Jesus nos ama e que isso pode nos dar alegria. Paulo disse que quando amamos como Jesus, ajudamos nossos amigos a ter alegria. Não importa como nossos amigos estejam se sentindo – tristes ou felizes, ou de qualquer outra forma – podemos ajudá-los a ter alegria amando-os como Jesus, porque Jesus nos ama e Jesus nos dá alegria. Diga-me: **quem Ihe dá alegria? [Ideia Principal] Jesus me dá alegria.** Mais uma vez! **Quem Ihe dá alegria? [Ideia Principal] Jesus me dá alegria.**”



AGOSTO
2025



REFLITA

Uma atividade que incentiva a aplicação do que foi ensinado na vida pessoal e a oração.



6. CADERNO DE ORAÇÃO

[ORE A DEUS | ATIVIDADE DE ORAÇÃO]

O QUE VOCÊ PRECISA: Página de atividades “Cartão do Versículo para Memorizar” da primeira semana da Bíblia; um caderno e uma caneta em formato divertido.

O QUE FAZER:

ANTES DA ATIVIDADE: Se você não tiver o “Cartão do Versículo para Memorizar” em sua Bíblia, imprima o “Cartão do Versículo para Memorizar” em papel de alta gramatura e corte um por Grupo Pequeno. Coloque um cartão na sua Bíblia em Lucas 2:10. Leve as crianças a bater palmas de alegria enquanto você as conduz ao local da atividade. Sente-se e reúna as crianças ao seu redor.

DURANTE A ATIVIDADE: Revise o versículo para memorizar e os gestos, em seguida, incentive as crianças a ajudá-lo a fazer uma lista de seus amigos no caderno.

APÓS A ATIVIDADE: Ore com as crianças usando a lista que você fez no caderno.

O QUE DIZER:

ANTES DA ATIVIDADE: “É hora do Caderno de Oração! Hoje vamos bater palmas de alegria enquanto caminhamos para o nosso local de atividade. Comece a bater palmas e me siga! *(Sorria e bata palmas enquanto conduz as crianças para o local designado.)* Aqui estamos! Vamos sentar para conversarmos sobre a história bíblica de hoje. Um, dois, três, sente-se comigo!”

DURANTE A ATIVIDADE: *(Abra a Bíblia e coloque-a na frente das crianças.)* “Em nossa história bíblica de hoje, aprendemos que podemos ajudar nossos amigos a terem alegria amando-os da mesma forma que Jesus nos ama. Jesus nos ama quando estamos tristes. Jesus nos ama quando estamos felizes. Jesus nos dá alegria! **Quem lhe dá alegria? [Ideia Principal] Jesus me dá alegria!** Sim, Jesus nos dá alegria! É por isso que as boas notícias sobre Jesus trazem grande alegria, como diz o versículo bíblico que estamos aprendendo. Diz: ‘Trago *(mova as palmas das mãos voltadas para cima de um lado para o outro)* boas notícias *(mova a mão espalmada do queixo para a palma)* que darão grande alegria *(esfregue as mãos no peito para cima duas vezes)* a todo o povo’, *(braços bem abertos)* Lucas 2:10.” *(Abra as mãos como um livro.)*

“Vamos dizê-lo juntos. Basta dizer o que eu digo e fazer o que eu faço. ‘Trago *(mova as palmas das mãos voltadas para cima de um lado para o outro)* boas notícias *(mova a mão espalmada do queixo para a palma)* que darão grande alegria *(esfregue as mãos no peito para cima duas vezes)* a todo o povo’, *(braços bem abertos)* Lucas 2:10. *(Abra as mãos como um livro.)* Muito bem! Cumprimente todos!”

“Agora vamos sentar para podermos escrever em nosso caderno de oração e conversar com Deus. *(Abra o Caderno.)* Hoje vamos fazer uma lista de nossos amigos. Quando eu disser seu nome, diga-me um amigo e escreverei o nome dele em nosso caderno.” *(Lembre-se de escrever em letra caixa alta enquanto escreve no caderno, para que as crianças possam reconhecer seus nomes e as letras.)*

APÓS A ATIVIDADE: “Vejam os nomes de todos os nossos amigos! *(Segure o caderno.)* Podemos usar nossa lista quando orarmos. Querido Deus, obrigado por nos ensinar como podemos ajudar nossos amigos a terem alegria. Por favor, ajude *(diga o nome de cada criança)* ajude seus amigos *(leia a lista que as crianças fizeram)* a terem alegria quando se sentirem tristes ou em qualquer situação, amando-os como Jesus. Nós te amamos, Deus. Em nome de Jesus. Amém.”

HISTÓRIA BÍBLICA

Posso ajudar meus amigos a terem alegria.

**ALEGRE-SE COM OS OUTROS
ROMANOS 12:15**

VERSÍCULO PARA MEMORIZAR

“Trago boas notícias, que darão grande alegria a todo o povo.”

LUCAS 2:10, NVT

PERGUNTA-CHAVE

Quem lhe dá alegria?

IDEIA PRINCIPAL

Jesus me dá alegria.

VERDADE BÁSICA


Jesus quer ser meu amigo para sempre.



AGOSTO
2025




Emojis (1 of 3) • Grande Grupo - História Bíblica •
Imprima um para cada Grande Grupo



AGOSTO
2025



Emojis (2 of 3) • Grande Grupo - História Bíblica •
Imprima um para cada Grande Grupo



AGOSTO
2025



Emojis (3 of 3) • Grande Grupo - História Bíblica ·
Imprima um para cada Grande Grupo
©2025 The reThink Group. Todos os direitos reservados. Legacy Editora Epp. www.PenseLaranja.com.br



AGOSTO
2025



Triste



Feliz




Chorando



Celebrando

Tabuleiro do Jogo • Cor • O Amor Ajuda •
Imprima um por criança.

©2025 The reThink Group. Todos os direitos reservados. Legacy Editora Epp. www.PenseLaranja.com.br



AGOSTO
2025



Triste



Feliz



Chorando



Celebrando

Tabuleiro do Jogo • P&B • O Amor Ajuda •
Imprima um por criança.

©2025 The reThink Group. Todos os direitos reservados. Legacy Editora Epp. www.PenseLaranja.com.br



AGOSTO
2025



Triste



Triste



Feliz



Feliz



Chorando



Chorando




Celebrando



Celebrando

Cartões do Jogo - O Amor Ajuda - Opcional • Cor • O Amor Ajuda •
Imprima e recorte dois conjuntos por Pequeno Grupo.

©2025 The reThink Group. Todos os direitos reservados. Legacy Editora Epp. www.PenseLaranja.com.br



AGOSTO
2025



Triste



Triste



Feliz



Feliz



Chorando



Chorando



Celebrando



Celebrando

Cartões do Jogo - O Amor Ajuda - Opcional • P&B • O Amor Ajuda •
Imprima e recorte dois conjuntos por Pequeno Grupo.
©2025 The reThink Group. Todos os direitos reservados. Legacy Editora Epp. www.PenseLaranja.com.br



Triste



Grato



Assustado



Frustrado

Boliche da Alegria (1 de 3) • Cor • Boliche da Alegria •
Imprima em papel de alta gramatura e recorte um conjunto por pequeno grupo.
©2025 The reThink Group. Todos os direitos reservados. Legacy Editora Epp. www.PenseLaranja.com.br



AGOSTO
2025



Animado



Feliz



Engraçado



Preocupado

Boliche da Alegria (2 de 3) • Cor • Boliche da Alegria •
Imprima em papel de alta gramatura e recorte um conjunto por pequeno grupo.
©2025 The reThink Group. Todos os direitos reservados. Legacy Editora Epp. www.PenseLaranja.com.br



AGOSTO
2025



Amor



Decepcionado

Bolicho da Alegria (3 de 3) • Cor • Bolicho da Alegria •
Imprima em papel de alta gramatura e recorte um conjunto por pequeno grupo.
©2025 The reThink Group. Todos os direitos reservados. Legacy Editora Epp. www.PenseLaranja.com.br



AGOSTO
2025



Jesus me dá alegria.	Jesus me dá alegria.	Jesus me dá alegria.
Jesus me dá alegria.	Jesus me dá alegria.	Jesus me dá alegria.
Jesus me dá alegria.	Jesus me dá alegria.	Jesus me dá alegria.
Jesus me dá alegria.	Jesus me dá alegria.	Jesus me dá alegria.

Pulseiras da Amizade • Pulseiras da Amizade •
Imprima em papel de alta gramatura claro e recorte dois por criança.
©2025 The reThink Group. Todos os direitos reservados. Legacy Editora Epp. www.PenseLaranja.com.br



AGOSTO

2025



Hoje aprendemos que quando amamos como Jesus, podemos ajudar nossos amigos a terem alegria. (Romanos 12:15) Sua criança fez duas pulseiras da amizade, uma para guardar e outra para dar. Ajude-a a escolher um(a) amigo(a) para dar a pulseira e espalhar alegria.

Hoje aprendemos que quando amamos como Jesus, podemos ajudar nossos amigos a terem alegria. (Romanos 12:15) Sua criança fez duas pulseiras da amizade, uma para guardar e outra para dar. Ajude-a a escolher um(a) amigo(a) para dar a pulseira e espalhar alegria.

Hoje aprendemos que quando amamos como Jesus, podemos ajudar nossos amigos a terem alegria. (Romanos 12:15) Sua criança fez duas pulseiras da amizade, uma para guardar e outra para dar. Ajude-a a escolher um(a) amigo(a) para dar a pulseira e espalhar alegria.

Hoje aprendemos que quando amamos como Jesus, podemos ajudar nossos amigos a terem alegria. (Romanos 12:15) Sua criança fez duas pulseiras da amizade, uma para guardar e outra para dar. Ajude-a a escolher um(a) amigo(a) para dar a pulseira e espalhar alegria.

Hoje aprendemos que quando amamos como Jesus, podemos ajudar nossos amigos a terem alegria. (Romanos 12:15) Sua criança fez duas pulseiras da amizade, uma para guardar e outra para dar. Ajude-a a escolher um(a) amigo(a) para dar a pulseira e espalhar alegria.

Hoje aprendemos que quando amamos como Jesus, podemos ajudar nossos amigos a terem alegria. (Romanos 12:15) Sua criança fez duas pulseiras da amizade, uma para guardar e outra para dar. Ajude-a a escolher um(a) amigo(a) para dar a pulseira e espalhar alegria.