



SEMANA
UM
SETEMBRO 2025



SUGESTÃO DE PROGRAMAÇÃO

QUINTA-FEIRA, 04 DE SETEMBRO DE 2025

HISTÓRIA BÍBLICA

Jesus é um bom amigo quando estou com medo.

PEDRO ANDA SOBRE AS ÁGUAS
MATEUS 14:22-33

VERSÍCULO PARA MEMORIZAR

“O amigo ama em todo tempo.”

PROVÉRBIOS 17:17a, NAA

PERGUNTA-CHAVE

Quem é sempre um bom amigo?

IDEIA PRINCIPAL

Jesus é sempre um bom amigo.

VERDADE BÁSICA

Jesus quer ser meu amigo para sempre.

LOUVOR

O QUE VOCÊ PRECISA: Abra a sua Bíblia em Provérbios 17:17a, e prenda com um clipe o “Cartão com o Versículo para Memorizar.” Você vai precisar de um aparelho eletrônico para tocar uma música que você usará durante todo o mês.

Líder de louvor entra.

LÍDER: “Amigos, estou TÃO animada para ver vocês hoje! Meu nome é [seu nome]. E é meu momento favorito da semana! Adoro cantar e adorar nosso Deus maravilhoso com vocês. Deus enviou Seu único Filho, Jesus, para ser nosso amigo para sempre! Que bom amigo.”

“Quando perguntar: ‘**Quem é sempre um bom amigo?**’, quero que vocês digam: **[Ideia Principal] ‘Jesus é sempre um bom amigo!’ Quem é sempre um bom amigo?’**”

CRIANÇAS E LÍDER: [Ideia Principal] “Jesus é sempre um bom amigo!”

LÍDER: “Sim, **[Ideia Principal] Jesus é sempre um bom amigo.** Jesus é nosso amigo para sempre! Fiquem de pé e cantem isso comigo.”

Lidere as crianças cantando uma canção de adoração.

“Que canção ótima! **[Ideia Principal] Jesus é sempre um bom amigo!** E a Bíblia nos ensina que: ‘O amigo (*cruze os dedos indicadores*) ama (*cruze os braços sobre o peito*) em todo tempo,’ (*bata no pulso*) Provérbios 17:17a.” (*Abra as mãos como um livro.*)

“Vamos aprender nosso versículo para memorizar juntos. Vocês estão prontos? Observe-me dizendo e fazendo os gestos. Então, você pode fazer comigo!”

Leve as crianças a dizerem o versículo para memorizar com os gestos.

“Ótimo trabalho, amigos! Deus nos deu Jesus para ser nosso amigo para sempre. Nunca, jamais haverá um amigo melhor.”

Leve as crianças a cantar.

“Obrigado por adorar a Deus comigo hoje!”



SEMANA
UM
SETEMBRO 2025



HISTÓRIA

DO QUE VOCÊ PRECISA: Bíblia e efeito sonoro “Vento e Ondas” (fornecido).

O contador de histórias entra quando o anfitrião sai. O contador de histórias carrega uma Bíblia.

CONTADOR DE HISTÓRIA S: “Olá, amigos! Eu sou [seu nome] e mal posso esperar para contar uma história verdadeira da Bíblia.”

Abra a Bíblia para as crianças verem e depois coloque-a de lado.

“Esta história real da Bíblia é sobre um amigo de Jesus que se chamava Pedro.”

“Um dia, Jesus disse a seu amigo Pedro e a outros amigos, os discípulos, para entrarem em um barco. Então foi isso que eles fizeram! Todos a bordo! Vamos ajudá-los a remar e tirar o barco da beira do mar. Vocês conseguem levantar seus remos de faz de conta?”

Faça as crianças segurarem os remos de faz de conta.

“Pronto? E...”

Faça as crianças cantarem e remarem os remos de faz de conta de um lado.

“Remo, remo, remo o barco! Ótimo trabalho! Agora, vamos remar para o outro lado!”

Leve as crianças a cantar e remar os remos de faz de conta do outro lado.

“Remo, remo, remo o barco! Ótimo! Continue. Agora, do outro lado.”

Leve as crianças a cantar e remar os remos de faz de conta de volta ao primeiro lado.

“Remo, remo, remo o barco! Ufa! Vocês podem abaixar os remos e parar de remar.”

Leve as crianças a abaixar seus remos.

“Logo, era noite. De repente, Pedro e seus amigos notaram algo na água. Todos, levantem as mãos assim (coloquem uma mão sobre os olhos como se estivessem procurando por algo) e olhem para longe.”

“Ele ficou mais perto... e mais perto... e mais perto. Vocês podem abaixar as mãos. Quanto mais perto ficava, mais medo Pedro e seus amigos sentiam! Mostrem seus rostos de medo!”

Leve as crianças a fazerem um rosto de medo.

“Sim! Elas estavam com medo! Elas não sabiam o que poderia ser. Ou QUEM poderia ser. As pessoas não podem andar sobre as águas, certo? Ninguém pode fazer isso!”

“Mas então elas viram quem era! Era Jesus! Jesus estava andando sobre as águas bem na direção delas! E elas ficaram com medo! Então Jesus disse: ‘Não tenham medo!’ Vocês podem dizer isso comigo?”

CRIANÇAS E CONTADOR DE HISTÓRIA: “Não tenham medo!”

CONTADOR DE HISTÓRIA: “Sim! Jesus disse: ‘Não tenham medo! Sou eu!’ Quando Pedro viu que era Jesus, Pedro disse: ‘Se é você, diga-me para ir até você sobre as águas!’”



SEMANA
UM
SETEMBRO 2025



“Então, Jesus disse: ‘Venha!’ Você consegue adivinhar o que Pedro fez? Levante a mão se você acha que Pedro saiu do barco! *(Pausa.)* Sim! Você pode abaixar as mãos.”

“Pedro pulou do barco e começou a andar sobre as águas em direção a Jesus!”

“Mas então, Pedro ouviu o vento soprando. Você pode me ajudar a fazer o vento? Faça isso!”

Faça as crianças balançarem os braços acima da cabeça de um lado para o outro.

ÁUDIO: Vento e ondas

“Oh, está TÃO ventoso! Então, Pedro viu as ondas que eram tão grandes. Vamos fazer ondas grandes!”

Faça as crianças moverem os braços para cima e para baixo como ondas até que o efeito sonoro desapareça.

“Uau! Essas são ondas grandes. Você pode abaixar os braços agora.”

“O que você acha que Pedro sentiu quando ouviu o vento e viu as ondas? Levante a mão se você acha que Pedro sentiu medo! *(Pausa.)* Sim! Você pode abaixar as mãos. Pedro sentiu medo. Mostre-me sua cara de medo novamente.”

Faça as crianças fazerem uma cara de medo.

“Sim! Pedro estava com TANTO medo. E seus pés começaram a afundar na água. Pedro gritou: ‘Senhor! Salva-me!’ E então, o bom amigo de Pedro, Jesus, estendeu a mão, puxou Pedro para cima e o ajudou a voltar para o barco.”

“Jesus foi um bom amigo para Pedro quando Pedro sentiu medo. Jesus será um bom amigo para você e para mim também, porque Jesus é sempre um bom amigo! Quando eu perguntar: **‘Quem é sempre um bom amigo?’**, quero que você diga: **[Ideia Principal] ‘Jesus é sempre um bom amigo.’ Quem é sempre um bom amigo?’**”

CRIANÇAS E CONTADOR DE HISTÓRIA: **[Ideia Principal] ‘Jesus é sempre um bom amigo!’**

CONTADOR DE HISTÓRIA: “Sim, **[Ideia Principal] Jesus é sempre um bom amigo.** Vamos falar com Deus porque Deus nos ama!”

ORAÇÃO

CONTADOR DE HISTÓRIA: “Deus, obrigado por enviar Jesus para ser nosso amigo para sempre. Assim como Jesus foi um bom amigo para Pedro quando ele estava com medo, sabemos que Jesus será um bom amigo para nós também. Obrigado por Jesus! Em nome de Jesus. Amém.”

“Vejo você na próxima. Tchau!”

ANFITRIÃO: “Uau! Jesus foi um bom amigo para Pedro quando ele sentiu medo porque Jesus é sempre um bom amigo!”

“Eu *(aponte para si mesmo)* entendi a história. Vocês *(aponte para as crianças)* entenderam? Se sim, digam: ‘Entendi! Entenderam?’ *(Coloque uma mão em concha atrás da orelha.)*”

CRIANÇAS E ANFITRIÃO: “Entendi!”

ANFITRIÃO: *(Coloque os dois polegares para cima.)* “Ótimo!”

“Em dias tempestuosos, em dias ensolarados, em dias frios, ou dias com ventania, Jesus é sempre um bom amigo! Tchau!”



SEMANA
UM
SETEMBRO 2025



SUGESTÃO DE PROGRAMAÇÃO

MOVIMENTE

Uma atividade que usa o desejo natural das crianças de se movimentarem.



1. REME O BARCO

O QUE VOCÊ PRECISA: Faixa elástica larga, costurada em círculo.

O QUE FAZER:

ANTES DA ATIVIDADE: Peça às crianças que se sentem no chão com você em círculo.

HISTÓRIA BÍBLICA

Jesus é um bom amigo quando estou com medo.

PEDRO ANDA SOBRE AS ÁGUAS
MATEUS 14:22-33

VERSÍCULO PARA MEMORIZAR

“O amigo ama em todo tempo.”

PROVÉRBIOS 17:17a, NAA

PERGUNTA-CHAVE

Quem é sempre um bom amigo?

IDEIA PRINCIPAL

Jesus é sempre um bom amigo.

VERDADE BÁSICA

Jesus quer ser meu amigo para sempre.

DURANTE A ATIVIDADE: Incentive cada criança a segurar a faixa elástica e mover os braços em círculo para frente e para trás, como se estivessem remando um barco. Cantem juntos “Reme, Reme, Reme o Barco”.

APÓS A ATIVIDADE: Apresente a história bíblica.

O QUE DIZER:

ANTES DA ATIVIDADE: “Olá, olá amigos! É maravilhoso ver você hoje! Venha se juntar a mim aqui e vamos sentar juntos em círculo.”

DURANTE A ATIVIDADE: “Eu tenho uma faixa muito legal e ela é bem elástica! Todos nós vamos segurar a faixa. *(Certifique-se de que todos seguram a faixa. Reposicione seu círculo abrindo ou fechando, conforme necessário.)* Agora, sigam-me. Estique a faixa na sua frente assim *(demonstre)* e depois traga-a de volta para você assim. *(Demonstre.)* Vamos tentar juntos. Na sua frente, de volta pra você. De novo. Na sua frente, de volta pra você. *(Repita algumas vezes.)* Ótimo! Vocês conseguiram! Isso me lembrava de remar um barco! Vamos cantar a música ‘Reme, Reme, Reme o Barco’ enquanto remamos. Preparados?”

“Reme, reme, reme o barco,
Bem devagarinho
Suave, suave, suavemente,
Rumo a nascente!”

(Repita conforme desejado.)

“Isso foi divertido! Todos, levantem-se enquanto seguram a faixa. Vamos nos juntar para recolher a faixa. *(Pausa.)* Ótimo trabalho, amigos! Pode soltar a faixa.”

APÓS A ATIVIDADE: “Hoje em nossa história, vamos ouvir sobre alguns amigos de Jesus, os discípulos. Eles estavam em um barco, remando e remando como nós. Eu me pergunto se eles cantaram alguma música enquanto remavam.”



SEMANA
UM
SETEMBRO 2025



IMAGINE

Uma atividade que permite que as crianças façam de conta, imaginem e representem para desenvolverem seus aprendizados.



2. METEOROLOGISTA

O QUE VOCÊ PRECISA: Caixa de papelão grande; estilete; marcador permanente; fita adesiva transparente e microfone de brinquedo.

Observação: Use o estilete antes da chegada das crianças e guarde-o em outro local fora do alcance das crianças.

HISTÓRIA BÍBLICA

Jesus é um bom amigo quando estou com medo.

**PEDRO ANDA SOBRE AS ÁGUAS
MATEUS 14:22-33**

VERSÍCULO PARA MEMORIZAR

“O amigo ama em todo tempo.”

PROVÉRBIOS 17:17a, NAA

PERGUNTA-CHAVE

Quem é sempre um bom amigo?

IDEIA PRINCIPAL

Jesus é sempre um bom amigo.

VERDADE BÁSICA

Jesus quer ser meu amigo para sempre.

O QUE FAZER:

ANTES DA ATIVIDADE: Recorte a parte frontal da caixa para criar uma tela de televisão. Prenda as abas da caixa com fita adesiva conforme necessário.

DURANTE A ATIVIDADE: Incentive as crianças a se revezarem brincando na televisão e conversando sobre o tempo.

APÓS A ATIVIDADE: Apresente a história bíblica.

O QUE DIZER:

ANTES DA ATIVIDADE: “Amigos, venham ver! Temos uma televisão de faz de conta, com a qual podemos entrar e brincar!”

DURANTE A ATIVIDADE: “Vamos fazer de conta que somos meteorologistas. Eles falam sobre como o tempo está lá fora. Eu vou mostrar a vocês! *(Entre na caixa com o microfone.)* Olá a todos! Hoje está um lindo dia com muito sol e uma brisa agradável. Esta noite será agradável e fresca, e o céu estará limpo com muitas estrelas. *(Saia da caixa e entregue o microfone a uma criança.)* [Nome da criança], pegue o microfone e vá até a TV para nos contar como estará o tempo. *(Continue com cada criança. Repita conforme desejar.)* Foi muito divertido fazer de conta que eram meteorologistas. Às vezes o tempo pode nos deixar felizes ou tristes e às vezes com medo. E não tem problema em sentir todos esses sentimentos!”

APÓS A ATIVIDADE: “Hoje, em nossa história bíblica, vamos ouvir sobre alguém que é um bom amigo, não importa se estamos felizes, tristes, contentes ou com medo! Mal posso esperar para ouvir sobre esse amigo!”



SEMANA
UM
SETEMBRO 2025



MOVIMENTO

Uma atividade que usa o desejo natural das crianças de se movimentarem.



1. VERSÍCULO PARA MEMORIZAR COM GESTOS
[OUÇA DE DEUS | REVISÃO DO VERSÍCULO PARA MEMORIZAR]
O QUE VOCÊ PRECISA: Nenhum material será necessário.

O QUE FAZER:

ANTES DA ATIVIDADE: Fale o versículo para memorizar e demonstre os gestos para as crianças.

DURANTE A ATIVIDADE: Ensine os gestos do versículo para memorizar. Peça às crianças que façam com você várias vezes.

APÓS A ATIVIDADE: Conecte o versículo para memorizar à Ideia Principal.

O QUE DIZER:

ANTES DA ATIVIDADE: “Amigos, venham comigo! Vou ensinar-lhes nosso novo versículo para memorizar! Prontos para ouvir? Diz assim: ‘O amigo *(cruze os dedos indicadores)* ama *(cruze os braços sobre o peito)* em todo tempo,’ *(bata no pulso)* Provérbios 17:17.” *(Abra as mãos como um livro.)*

DURANTE A ATIVIDADE: “Agora, vamos aprender os gestos. A primeira parte do nosso versículo diz: ‘O amigo.’ *(cruze os dedos indicadores.)* Dedos indicadores para cima assim. *(Aponte os dois dedos indicadores para cima, à sua frente.)* Agora junte os dois dedos assim *(cruze os dedos do meio sobre o dedo indicador)*. Ótimo, vamos fazer isso juntos. Dedos indicadores para cima, junte os dois dedos e cruze-os. Digam comigo: ‘O amigo’. *(Com as crianças)* ‘O amigo.’” *(cruze os dedos indicadores.)* “A próxima parte do nosso versículo diz: ‘Ama.’ *(Cruze os braços sobre o peito.)* Cruze os dois braços sobre o peito como se estivesse se abraçando e digam: ‘Ama’. *(Com as crianças.)* ‘Ama’. *(Cruze os braços sobre o peito.)* Maravilhoso! Agora vamos juntar isso. ‘O amigo *(cruze os dedos indicadores)* ama’ *(cruze os braços sobre o peito)*. Ótimo trabalho!”

“A próxima parte diz: ‘Em todo tempo’. Dedo indicador para cima e bata no outro braço no pulso, como se você estivesse usando um relógio *(bata no pulso)* e digam: ‘Em todo tempo.’ *(Com as crianças.)* ‘Em todo tempo.’ *(Bata no pulso.)* Podemos fazer todos os três juntos? ‘O amigo *(cruze os dedos indicadores)* ama *(cruze os braços sobre o peito)* em todo tempo.’” *(bata no pulso.)*

“Agora a última parte é: ‘Provérbios 17:17.’ *(Abra as mãos como um livro.)* Junte as mãos na sua frente e abra-as como se estivesse abrindo um livro, e digam: ‘Provérbios 17:17.’ *(Com as crianças.)* ‘Provérbios 17:17.’”

“Acho que estamos prontos para fazer tudo junto! Pronto, amigos? ‘O amigo *(cruze os dedos indicadores)* ama *(cruze os braços sobre o peito)* em todo tempo,’ *(bata no pulso)* Provérbios 17:17. *(Abra as mãos como um livro.)* Bom trabalho. Vamos fazer isso de novo!” *(Repita várias vezes.)*

APÓS A ATIVIDADE: “A Bíblia nos ensina que Jesus quer ser nosso amigo para sempre e nos ama o tempo todo — quando estamos com medo, ou contentes, tristes ou felizes. **[Ideia Principal] Jesus é sempre um bom amigo. Quem é sempre um bom amigo? [Ideia Principal] Jesus é sempre um bom amigo.** Digam isso mais uma vez, amigos! **Quem é sempre um bom amigo? [Ideia Principal] Jesus é sempre um bom amigo.”**

HISTÓRIA BÍBLICA

Jesus é um bom amigo quando estou com medo.

PEDRO ANDA SOBRE AS ÁGUAS
MATEUS 14:22-33

VERSÍCULO PARA MEMORIZAR

“O amigo ama em todo tempo.”

PROVÉRBIOS 17:17a, NAA

PERGUNTA-CHAVE

Quem é sempre um bom amigo?

IDEIA PRINCIPAL

Jesus é sempre um bom amigo.

VERDADE BÁSICA

Jesus quer ser meu amigo para sempre.



SEMANA
UM
SETEMBRO 2025



IMAGINE

Uma atividade que permite que as crianças façam de conta, imaginem e representem para desenvolverem seus aprendizados.



2. FAZ DE CONTA

[FALE SOBRE DEUS | REVISÃO DA HISTÓRIA BÍBLICA]

O QUE VOCÊ PRECISA: Página de atividade “Faça de Conta”; fita adesiva; bastão grande de madeira; lençol azul ou TNT azul e um pequeno barco inflável. *Opcional: Papel pardo e tesoura no lugar de um barco inflável.*

HISTÓRIA BÍBLICA

Jesus é um bom amigo quando estou com medo.

PEDRO ANDA SOBRE AS ÁGUAS
MATEUS 14:22-33

VERSÍCULO PARA MEMORIZAR

“O amigo ama em todo tempo.”

PROVÉRBIOS 17:17a, NAA

PERGUNTA-CHAVE

Quem é sempre um bom amigo?

IDEIA PRINCIPAL

Jesus é sempre um bom amigo.

VERDADE BÁSICA

Jesus quer ser meu amigo para sempre.

O QUE FAZER:

ANTES DA ATIVIDADE: Imprima “Faça de Conta” um por pequeno grupo. Cole “Faça de Conta” em um bastão de madeira. Espalhe o lençol/TNT azul no chão e coloque o barco em cima. *Opcional: Corte um formato de barco em papel pardo.*

DURANTE A ATIVIDADE: Leve as crianças a representar a história bíblica. Convide todas as crianças a entrar no barco e fazer de conta que são os discípulos. Escolha uma criança para fazer de conta que é Pedro enquanto você faz de conta ser Jesus, segurando o recorte de “Jesus” no bastão. Deixe as crianças se revezarem sendo Pedro.

O QUE DIZER:

ANTES DA ATIVIDADE: “Ei, amigos! Venham sentar neste barco comigo. Vamos falar sobre a história bíblica de hoje!”

DURANTE A ATIVIDADE: “Em nossa história, os amigos de Jesus, os discípulos, estavam em um barco. Vamos fazer de conta que somos os discípulos de Jesus, e que este é o nosso barco. Remem comigo! *(Faça de conta que está remando.)* Reme, reme, reme o barco! *(Pausa.)* De repente, os discípulos viram alguém caminhando em direção a eles sobre as águas e ficaram com medo! Façam uma cara de medo comigo! *(Faça uma cara de medo.)* Quem os discípulos viram andando sobre as águas? *(Pausa.)* Sim! Eles viram Jesus andando sobre as águas! Vocês ficam no barco e eu vou fazer de conta que sou Jesus. *(Afasto-se alguns metros do barco e segure o recorte de Jesus.)* Jesus disse aos Seus discípulos: ‘Não tenham medo. Sou eu, Jesus!’”

“O que Pedro fez quando soube que era Jesus andando sobre as águas? *(Pausa.)* Vocês acertaram! Pedro disse: ‘Se é você mesmo Jesus, diga-me para ir até você sobre as águas’. Então foi isso que Jesus fez! [Nome da criança], vamos fazer de conta que você é Pedro. Saia do barco e caminhe até Jesus. *(Incentive a criança a caminhar até você.)* Pedro saiu do barco e começou a caminhar sobre as águas até Jesus! Mas o que aconteceu quando Pedro ouviu o vento e viu as ondas? *(Pausa.)* Pedro ficou com medo! Mostre-me novamente seus rostos assustados! *(Faça cara de medo.)* Sim, Pedro ficou com medo e começou a afundar na água! O que Jesus fez quando Pedro começou a afundar? *(Pausa.)* Sim! Jesus rapidamente estendeu a mão e ajudou Pedro a voltar para o barco.” *(Você e a criança que faz de conta ser Pedro sentam-se novamente no barco.)*

“Jesus foi um bom amigo para Pedro quando ele foi corajoso e andou sobre as águas. Jesus foi um bom amigo para Pedro quando ele ficou com medo e começou a afundar na água. Jesus sempre foi um bom amigo para Pedro, porque **[Ideia Principal] Jesus é sempre um bom amigo.**” *(Repita e deixe as outras crianças fazerem de conta que são Pedro.)*

APÓS A ATIVIDADE: “Uau! Que história incrível! Jesus sempre foi um bom amigo para Pedro, e Jesus sempre será um bom amigo para você, porque **[Ideia Principal] Jesus é sempre um bom amigo! Quem é sempre um bom amigo? [Ideia Principal] Jesus é sempre um bom amigo!**”



SEMANA
UM
SETEMBRO 2025



PENSE

Uma atividade avançada projetada especificamente para as crianças mais velhas dentro do grupo.



3. COMO ME SINTO

[VIVA PARA DEUS | ATIVIDADE DE APLICAÇÃO]

O QUE VOCÊ PRECISA: Página de atividade “Gráfico de Como Me Sinto” e papel A3.

O QUE FAZER:

ANTES DA ATIVIDADE: Imprima o “Gráfico de Como Me Sinto” em papel A3 um por criança.

HISTÓRIA BÍBLICA

Jesus é um bom amigo quando estou com medo.

**PEDRO ANDA SOBRE AS ÁGUAS
MATEUS 14:22-33**

VERSÍCULO PARA MEMORIZAR

“O amigo ama em todo tempo.”

PROVÉRBIOS 17:17a, NAA

PERGUNTA-CHAVE

Quem é sempre um bom amigo?

IDEIA PRINCIPAL

Jesus é sempre um bom amigo.

VERDADE BÁSICA

Jesus quer ser
meu amigo para sempre.

DURANTE A ATIVIDADE: Dê a cada criança uma página de atividade. Aponte para cada uma das quatro seções e identifique cada emoção. Peça às crianças que coloquem o dedo no gráfico para mostrar como estão se sentindo hoje. Lembre às crianças que Jesus é um bom amigo, não importa como estamos nos sentindo!

APÓS A ATIVIDADE: Revise a Ideia Principal.

O QUE DIZER:

ANTES DA ATIVIDADE: “Amigos, venham encontrar um lugar à mesa!”

DURANTE A ATIVIDADE: “Nós temos todos os tipos de emoções. Às vezes, estamos felizes. *(Aponte para a seção verde do gráfico.)* Às vezes ficamos tristes. *(Aponte para a seção azul.)* Às vezes ficamos contentes. *(Aponte para a seção vermelha.)* E às vezes temos medo. *(Aponte para a seção amarela.)* Olhem para o papel sobre a mesa. Como você está se sentindo hoje? Aponte para a seção que melhor descreve como você está se sentindo hoje. *(Faça uma pausa enquanto as crianças respondem.)* Feliz, triste, contente ou com medo, **[Ideia Principal] Jesus é sempre um bom amigo.** Estou tão feliz que Jesus é um BOM amigo que nos ama, não importa como estamos nos sentindo!”

APÓS A ATIVIDADE: “Vocês podem levar esses gráficos para casa, para ajudá-los a pensar sobre como estão se sentindo! Quero que vocês se lembrem de que não importa como você se sinta, Jesus é um BOM amigo! Ele te ama sempre. **Quem é sempre um bom amigo? [Ideia Principal] Jesus é sempre um bom amigo!**”



SEMANA
UM
SETEMBRO 2025



MOVIMENTE

Uma atividade que usa o desejo natural das crianças de se movimentarem.



4. PULANDO POÇAS

[VIVA PARA DEUS | ATIVIDADE DE APLICAÇÃO]

O QUE VOCÊ PRECISA: Página de atividade “Pulando Em Poças”; papel chamex e fita adesiva.

O QUE FAZER:

ANTES DA ATIVIDADE: Imprima “Pulando Em Poças” em papel chamex, um conjunto por pequeno grupo. Coloque as poças no chão e prenda-as com fita adesiva.

DURANTE A ATIVIDADE: Incentive as crianças a pular de uma poça para outra até você dizer: “Congele!”

APÓS A ATIVIDADE: Revise a Ideia Principal.

O QUE DIZER:

ANTES DA ATIVIDADE: “Amigos, olhem para o chão! Está cheio de poças com emoções diferentes. Vamos pular em todas essas poças divertidas.”

DURANTE A ATIVIDADE: “Venham todos fazer fila aqui! Vamos pular de poça em poça. Todos prontos? Vamos pular! Ok amigos, continuem pulando! Continuem! Agora . . . CONGELEM! Nossa, alguns de vocês estão se sentindo felizes, alguns de vocês estão se sentindo tristes – ah, alguém está se sentindo engraçado – mas Jesus é sempre um bom amigo, não importa como vocês se sintam! Vamos de novo, amigos! Vai! Uau! Continuem pulando! Agora . . . CONGELEM! *(Pausa.)* Amigos, vocês conseguem fazer a mesma cara da poça de emoções em que estão? *(Pausa.)* Bom trabalho, amigos! Não importa como vocês se sintam, **[Ideia Principal] Jesus é sempre um bom amigo!** *(Repita conforme desejado.)*”

APÓS A ATIVIDADE: “Amigos, foi muito divertido pular de poça em poça! Essas poças nos ajudam a lembrar que não importa como estamos nos sentindo, Jesus é sempre um bom amigo — não importa o que aconteça. **Quem é sempre um bom amigo? [Ideia Principal] Jesus é sempre um bom amigo!**”

HISTÓRIA BÍBLICA

Jesus é um bom amigo quando estou com medo.

**PEDRO ANDA SOBRE AS ÁGUAS
MATEUS 14:22-33**

VERSÍCULO PARA MEMORIZAR

“O amigo ama em todo tempo.”

PROVÉRBIOS 17:17a, NAA

PERGUNTA-CHAVE

Quem é sempre um bom amigo?

IDEIA PRINCIPAL

Jesus é sempre um bom amigo.

VERDADE BÁSICA

Jesus quer ser
meu amigo para sempre.



SEMANA
UM
SETEMBRO 2025



CRIE

Uma atividade que permite que crianças revisem a história bíblica, a ideia principal ou o versículo para memorizar através de um trabalho manual.



5. ANDANDO SOBRE AS ÁGUAS

[VIVA PARA DEUS | ATIVIDADE DE APLICAÇÃO]

O QUE VOCÊ PRECISA: Páginas de atividades “Andando Sobre as Águas” e “Jesus e Pedro”; papel chamex; marcadores laváveis; fita adesiva transparente; tesoura e um marcador permanente.

O QUE FAZER:

ANTES DA ATIVIDADE: Imprima “Andando Sobre as Águas” e recorte um por criança. Imprima “Jesus e Pedro” e recorte um conjunto por criança. Escreva o nome de cada criança no papel.

DURANTE A ATIVIDADE: Incentive as crianças a colorir os recortes de Jesus e Pedro, bem como a imagem dos discípulos no barco. Ajude a dobrar os recortes de cada criança no lugar indicado, para que pareçam tendas de mesa. Deslize as abas inferiores de cada recorte pelas fendas em “Caminhando Sobre as Águas”, com Jesus à esquerda e Pedro à direita. Dobre as abas sob os recortes e prenda com fita adesiva para que os recortes permaneçam conectados à página, mas possam deslizar facilmente. Demonstre como Jesus e Pedro podem ir e voltar.

APÓS A ATIVIDADE: Revise a história bíblica.

O QUE DIZER:

ANTES DA ATIVIDADE: “Amigos, venham se sentar à mesa comigo e vamos fazer um trabalho emocionante.”

DURANTE A ATIVIDADE: “Vocês têm duas imagens de pessoas separadas — Pedro e Jesus — e uma grande história para colorir. *(Pausa.)* Ótimo trabalho! Vou ajudá-los a dobrar as imagens de Pedro e Jesus e anexá-las à sua imagem. *(Dobre e deslize as abas sob as fendas de cada lado, Jesus à esquerda e Pedro à direita. Cole as abas de cada um).* Agora observem o que eles podem fazer. *(Mova Jesus e Pedro um para o outro).* Vamos usar as suas imagens enquanto revisamos a nossa história bíblica.”

APÓS A ATIVIDADE: “Hoje, ouvimos falar de uma ocasião em que Jesus foi um bom amigo para Pedro quando Pedro estava com medo. **[Ideia Principal] Jesus é sempre um bom amigo!** Certa noite, Pedro e os outros discípulos estavam em um barco quando viram algo vindo na água em sua direção e ficaram com medo. Era Jesus! Jesus estava andando sobre as águas e disse a Pedro e aos discípulos para não terem medo.”

“Quando Pedro viu que era Jesus, ele disse: ‘Me chame para fora do barco se realmente é você, Jesus’. Então, Jesus disse: ‘Venha!’ E Pedro foi. Pedro também estava andando sobre as águas! Mas ele ouviu o vento soprar e viu que as ondas eram grandes, Pedro então ficou com muito medo. Seus pés começaram a afundar. Jesus ajudou Pedro e foi um bom amigo quando ele sentiu medo. Jesus será um bom amigo para você e para mim também, porque **[Ideia Principal] Jesus é sempre um bom amigo! Quem é sempre um bom amigo? [Ideia Principal] Jesus é sempre um bom amigo.**”

HISTÓRIA BÍBLICA

Jesus é um bom amigo quando estou com medo.

PEDRO ANDA SOBRE AS ÁGUAS
MATEUS 14:22-33

VERSÍCULO PARA MEMORIZAR

“O amigo ama em todo tempo.”

PROVÉRBIOS 17:17a, NAA

PERGUNTA-CHAVE

Quem é sempre um bom amigo?

IDÉIA PRINCIPAL

Jesus é sempre um bom amigo.

VERDADE BÁSICA

Jesus quer ser meu amigo para sempre.



SEMANA
UM
SETEMBRO 2025



REFLITA

Uma atividade que incentiva a aplicação do que foi ensinado na vida pessoal e a oração.



O QUE FAZER:

ANTES DA ATIVIDADE: Imprima o “Cartão do Versículo para Memorizar” no papel e corte um por pequeno grupo. Coloque um cartão em sua Bíblia em Provérbios 17:17, e mantenha este cartão na sua Bíblia durante todo o mês.

Incentive as crianças a fazer de conta que estão remando um barco, como os discípulos, enquanto você as conduz dando uma volta na sala. Sente-se e reúna as crianças ao seu redor.

DURANTE A ATIVIDADE: Revise o versículo para memorizar e os gestos. Incentive as crianças a ajudá-lo a fazer uma lista no caderno de coisas que as fazem sentir medo.

APÓS A ATIVIDADE: Ore com as crianças usando a lista que você fez no caderno.

O QUE DIZER:

ANTES DA ATIVIDADE: “É hora do Caderno de Oração! Hoje vamos fazer de conta que estamos remando um barco, como os discípulos da nossa história. Sigam-me e reme, reme, reme seu barco! *(Faça de conta que você está remando um barco enquanto conduz as crianças dando uma volta na sala.)* Uau! Nós conseguimos! Agora podemos sentar e conversar sobre a história bíblica de hoje. Um, dois, três, sentem-se comigo!”

DURANTE A ATIVIDADE: *(Abra a Bíblia e coloque-a na frente das crianças.)* “Jesus é sempre um bom amigo. Na nossa história bíblica de hoje, Jesus foi um bom amigo dos discípulos quando Ihes disse: ‘Não tenham medo. Sou eu, Jesus!’ Jesus foi um bom amigo para Pedro, quando Pedro foi corajoso e queria caminhar sobre as águas até Jesus. Jesus disse a Pedro para ir até Ele. Jesus também foi um bom amigo para Pedro, quando Pedro ficou com medo e começou a afundar na água. Jesus estendeu a mão e ajudou Pedro a voltar para o barco.”

“Jesus sempre foi um bom amigo para Pedro e os discípulos, e Jesus sempre será um bom amigo para você. É por isso que quando eu lhes perguntar: **‘Quem é sempre um bom amigo?’** Quero que todos digam **[Ideia Principal] ‘Jesus é sempre um bom amigo!’** Deixe-me ouvir vocês dizerem isso! **Quem é sempre um bom amigo? [Ideia Principal] Jesus é sempre um bom amigo!’**”

HISTÓRIA BÍBLICA

Jesus é um bom amigo quando estou com medo.

**PEDRO ANDA SOBRE AS ÁGUAS
MATEUS 14:22-33**

VERSÍCULO PARA MEMORIZAR

“O amigo ama em todo tempo.”

PROVÉRBIOS 17:17a, NAA

PERGUNTA-CHAVE

Quem é sempre um bom amigo?

IDEIA PRINCIPAL

Jesus é sempre um bom amigo.

VERDADE BÁSICA

Jesus quer ser meu amigo para sempre.



SEMANA
UM
SETEMBRO 2025



“Hoje começaremos a aprender um novo versículo bíblico que nos ajudará a lembrar que um bom amigo como Jesus ama você o tempo todo. Diz assim: ‘O amigo *(cruze os dedos indicadores)* ama *(cruze os braços sobre o peito)* em todo tempo,’ *(bata no pulso)* Provérbios 17:17. *(Abra as mãos como um livro.)* Vamos nos levantar e falar juntos esse versículo bíblico! Basta dizer o que eu digo e fazer o que eu faço. ‘O amigo *(cruze os dedos indicadores)* ama *(cruze os braços sobre o peito)* em todo tempo,’ *(bata no pulso)* Provérbios 17:17. *(Abra as mãos como um livro.)* Vocês conseguiram! *(Dê toque de mãos.)* Estou muito orgulhoso de vocês! Agora vamos sentar para podermos escrever em nosso caderno de oração e conversar com Deus.” *(Caderno aberto.)*

“Pedro ficou com medo quando ouviu o vento. Todo mundo sente medo às vezes. Adoro saber que **[Ideia Principal] Jesus é sempre um bom amigo**, porque isso significa que Jesus é um bom amigo quando estou com medo. Então, quando eu disser o seu nome, vou escrevê-lo em nosso caderno, e você vai dizer uma coisa que te faz sentir medo, e depois poderá colocar um adesivo de coração ao lado do seu nome, porque Jesus sempre será um bom amigo para você quando estiver com medo.” *(Lembre-se de escrever em letra caixa alta para que as crianças possam reconhecer seus nomes e as letras.)*

APÓS A ATIVIDADE: *(Segure o caderno.)* “Jesus será um bom amigo para nós quando estivermos com medo porque **[Ideia Principal] Jesus é sempre um bom amigo**. E quando estamos com medo, podemos orar a Deus sobre isso. Alguém gostaria de orar antes de eu orar?” *(Dê a cada criança que queira orar a oportunidade de fazê-lo.)*

“Querido Deus, obrigado por enviar Jesus para ser nosso amigo para sempre. Obrigado porque Jesus é um bom amigo quando temos medo de coisas como, *(leia a lista de coisas que as crianças falaram)*. Ajude-nos a lembrar que Jesus nos ama o tempo todo. Deus, o Senhor é o melhor, e nós te amamos. Em nome de Jesus. Amém!”



SEMANA
UM
SETEMBRO 2025



Faça de Conta • Cor • Faz de Conta • Setembro Semana 1
Imprima um por pequeno grupo.



SEMANA
UM
SETEMBRO 2025



Faça de Conta • P&B • Faz de Conta • Setembro Semana 1
Imprima um por pequeno grupo.

©2025 Amazing Life Foundation. Todos os direitos reservados. • Legacy Editora LTDA. www.PapelCaminho.com.br






SEMANA
UM
SETEMBRO 2025



Jesus é sempre um bom amigo.

Pedro anda sobre as águas • Mateus 14:22-23







Andando Sobre as Águas • Andando Sobre as Águas • Setembro Semana 1
Imprima em papel de alta gramatura e recorte um por criança.
©2025 Amazing Life Foundation. Todos os direitos reservados. • Legacy Editora LTDA. www.PenseLaranja.com.br



SEMANA
UM
SETEMBRO 2025



			
Jesus	Jesus	Pedro	Pedro

Jesus e Pedro • Andando Sobre as Águas • Setembro Semana 1
Imprima em papel de alta gramatura e recorte um conjunto por criança.
©2025 Amazing Life Foundation. Todos os direitos reservados. • Legacy Editora LTDA, www.PenseLaranja.com.br



SEMANA
UM
SETEMBRO 2025



Pulando Poças (1 de 6) • Cor • Pulando Em Poças • Setembro Semana 1
Imprima em papel de alta gramatura um conjunto por pequeno grupo.
©2025 Amazing Life Foundation. Todos os direitos reservados. • Legacy Editora LTDA. www.PenseLaranja.com.br



SEMANA
UM
SETEMBRO 2025



Pulando Poças (2 de 6) • Cor • Pulando Em Poças • Setembro Semana 1
Imprima em papel de alta gramatura um conjunto por pequeno grupo.

©2025 Amazing Life Foundation. Todos os direitos reservados. • Legacy Editora LTDA. www.PenseLaranja.com.br




SEMANA
UM
SETEMBRO 2025



Pulando Poças (3 de 6) • Cor • Pulando Em Poças • Setembro Semana 1
Imprima em papel de alta gramatura um conjunto por pequeno grupo.
©2025 Amazing Life Foundation. Todos os direitos reservados. • Legacy Editora LTDA. www.PenseLaranja.com.br



SEMANA
UM
SETEMBRO 2025



Pulando Poças (4 de 6) • Cor • Pulando Em Poças • Setembro Semana 1
Imprima em papel de alta gramatura um conjunto por pequeno grupo.
©2025 Amazing Life Foundation. Todos os direitos reservados. • Legacy Editora LTDA. www.PenseLaranja.com.br



SEMANA
UM
SETEMBRO 2025



Pulando Poças (5 de 6) • Cor • Pulando Em Poças • Setembro Semana 1
Imprima em papel de alta gramatura um conjunto por pequeno grupo.
©2025 Amazing Life Foundation. Todos os direitos reservados. • Legacy Editora LTDA. www.PenseLaranja.com.br



SEMANA
UM
SETEMBRO 2025



Pulando Poças (6 de 6) • Cor • Pulando Em Poças • Setembro Semana 1
Imprima em papel de alta gramatura um conjunto por pequeno grupo.
©2025 Amazing Life Foundation. Todos os direitos reservados. • Legacy Editora LTDA. www.PenseLaranja.com.br