



SEMANA  
**DOIS**  
SETEMBRO 2025

## SUGESTÃO DE PROGRAMAÇÃO QUINTA-FEIRA, 11 DE SETEMBRO DE 2025

### HISTÓRIA BÍBLICA

Jesus é um bom amigo quando eu estou contente.

**JESUS CURA DEZ HOMENS**  
**LUCAS 17:11-16**

### VERSÍCULO PARA MEMORIZAR

“O amigo ama em todo tempo.”

**PROVÉRBIOS 17:17a, NAA**

### PERGUNTA-CHAVE

Quem é sempre um bom amigo?

### IDEIA PRINCIPAL

Jesus é sempre um bom amigo.

### LOUVOR

**O QUE VOCÊ PRECISA:** Abra a sua Bíblia em Provérbios 17:17a, e prenda com um clipe o “Cartão com o Versículo para Memorizar.” Você vai precisar de um aparelho eletrônico para tocar uma música que você usará durante todo o mês.

*Líder de louvor entra.*

**LÍDER:** “Amigos, estou muito feliz de estar com vocês hoje! Meu nome é [seu nome]. Estamos aprendendo este mês sobre o MELHOR amigo de todos os tempos e Seu nome é JESUS! Deus nos enviou Seu Filho Jesus para ser nosso amigo para sempre!”

“Quando eu perguntar: ‘**Quem é sempre um bom amigo?**’ Eu quero que você diga: **[Ideia Principal] ‘Jesus é sempre um bom amigo!’ Quem é sempre um bom amigo?’**”

**CRIANÇAS: [Ideia Principal] “Jesus é sempre um bom amigo!”**

**LÍDER:** “Isso mesmo! NÃO há melhor amigo do que Jesus. Vamos cantar.”

*Conduza as crianças cantando uma canção de adoração.*

“Que canção ótima! **[Ideia Principal] Jesus é sempre um bom amigo!** A Bíblia nos ensina que: ‘O amigo (*cruze os dedos indicadores*) ama (*cruze os braços sobre o peito*) em todo tempo,’ (*bata no pulso*) Provérbios 17:17a.” (*Abra as mãos como um livro.*)

“Vamos aprender nosso versículo para memorizar juntos. Vocês estão prontos? Observe-me dizendo e fazendo os gestos, e então você pode fazer comigo!”

*Conduza as crianças a dizerem o versículo para memorizar com os gestos.*

“Que versículo para memorizar incrível. Um amigo ama em TODOS os momentos. Ninguém nos ama como Jesus. Ele é o MELHOR amigo de todos. Vamos cantar isso.”

*Conduza as crianças a cantar.*

“Obrigado por adorar a Deus comigo!”



SEMANA  
**DOIS**  
SETEMBRO 2025



## HISTÓRIA

**DO QUE VOCÊ PRECISA:** Bíblia; página de atividades “Rostos Tristes e Contentes”; dez recortes de pessoas em uma variedade de tons de pele; adesivos de bolinhas vermelhas; cadeiras; barbante e prendedores de roupa com mola.

*Prepare duas cadeiras em extremidades opostas da sua área de contação de histórias e pendure um pedaço de barbante entre elas. Pendure os dez recortes de pessoas com rostos tristes no barbante com prendedores de roupa com mola.*

*O contador de histórias entra quando o anfitrião sai. O contador de histórias carrega uma Bíblia.*

**CONTADOR DE HISTÓRIAS:** “Olá, amigos! Eu sou [seu nome] e mal posso esperar para contar uma história verdadeira da Bíblia.”

*Abra a Bíblia para as crianças verem e depois coloque-a de lado.*

“A história verdadeira da Bíblia de hoje começa com Jesus e seus amigos, os discípulos. Um dia, eles estavam andando por uma estrada. Vamos nos levantar e andar no mesmo lugar com eles. Prontos?”

*Leve as crianças a andarem no mesmo lugar.*

“Estamos caminhando, estamos caminhando, estamos caminhando... Ótimo trabalho! Vocês podem se sentar agora. Enquanto Jesus e Seus discípulos caminhavam para uma vila, eles ouviram alguns homens gritando.”

“Quando Jesus olhou, viu dez homens, (*gesticule para os recortes de pessoas tristes*) e eles estavam muito doentes.”

“Levante a mão se você já ficou doente antes. (*Pausa.*) Eu também. Ficar doente não é divertido.”

“Esses dez homens estavam tão doentes que tinham machucados na pele.”

*Aponte para os adesivos de bolinhas vermelhas nos recortes de pessoas tristes.*

“Esses machucados doem, e eram machucados que só Jesus poderia fazer desaparecer.”

“As outras pessoas na aldeia não queriam machucados na pele (*se mover para ficar a vários metros de distância dos recortes de pessoas tristes*), então as pessoas doentes tiveram que viver longe de todas as outras pessoas — até mesmo longe de suas famílias e amigos! Foi muito triste.”

“É por isso que os homens começaram a gritar quando viram Jesus. Eles queriam pedir ajuda a Jesus!”

“Coloque as mãos ao redor da boca e diga: ‘Jesus! Ajude-nos!’”

**CRIANÇAS E CONTADOR DE HISTÓRIA:** “Jesus! Ajude-nos! Jesus! Ajude-nos!”

**CONTADOR DE HISTÓRIA:** “Quando Jesus viu os homens, Jesus disse a eles para irem e deixarem os sacerdotes olharem para a pele deles. Os homens rapidamente fizeram o que Jesus disse para eles fazerem.”

*Vire todos os recortes de pessoas tristes.*

“Mas, enquanto os homens estavam a caminho para ver os sacerdotes, eles olharam para a pele deles e viram que TODOS os machucados tinham sumido! Todos, digam: “Uau!”

**CRIANÇAS E CONTADOR DE HISTÓRIA:** “Uau!”



SEMANA  
**DOIS**  
SETEMBRO 2025



**CONTADOR DE HISTÓRIA:** “Uau! Os dez homens estavam todos curados!”

*Aponte para o recorte de uma pessoa contente.*

“Um homem estava tão contente que voltou rapidamente para Jesus. Durante todo o caminho de volta até Jesus, o homem estava tão contente que estava louvando a Deus em voz alta. Deixe-me ver seu rosto contente.”

*Faça as crianças fazerem um rosto contente.*

“Sim! O homem estava tão contente! Ele continuou louvando a Deus em voz alta para todos ouvirem!”  
“Você consegue bater palmas no alto e gritar, ‘Glória a Deus?’, prontos?”

**CRIANÇAS E CONTADOR DE HISTÓRIA:** “Glória a Deus!”

**CONTADOR DE HISTÓRIA:** “Ótimo trabalho! Quando o homem chegou até Jesus, ele se curvou aos pés de Jesus e disse: ‘Obrigado, Jesus!’”

“Você consegue juntar suas mãos e dizer: ‘Obrigado, Jesus!’?”

**CRIANÇAS E CONTADOR DE HISTÓRIA:** “Obrigado, Jesus!”

**CONTADOR DE HISTÓRIA:** “O que você acha que Jesus fez quando ouviu o homem tão contente gritando e louvando a Deus? (*Pausa.*) Jesus esperou por ele e conversou com ele.”

“Jesus foi um bom amigo para o homem quando ele estava doente e também quando ele estava contente porque **[Ideia Principal] Jesus é sempre um bom amigo! Quem é sempre um bom amigo?**”

**CRIANÇAS E CONTADOR DE HISTÓRIA:** **[Ideia Principal] “Jesus é sempre um bom amigo!”**

**CONTADOR DE HISTÓRIA:** “Isso mesmo! **[Ideia Principal] Jesus é sempre um bom amigo.**”

Vamos falar com Deus porque Deus ama você!”

## ORAÇÃO

**CONTADOR DE HISTÓRIA:** “Querido Deus, obrigado pela Bíblia e pelas histórias que lemos sobre Jesus! Ele era um bom, bom amigo! Jesus curou os homens e foi um bom amigo para eles quando estavam TÃO contentes! Sabemos que Jesus é um bom amigo para nós também. Nós te amamos, Deus. Obrigado por nos dar Jesus para ser nosso amigo para sempre! Em nome de Jesus, oramos. Amém.”

“Vejo você na próxima. Tchau!”

*O anfitrião entra enquanto o contador de histórias sai carregando a Bíblia.*

**ANFITRIÃO O:** “Uau! Jesus foi um bom amigo para os dez homens que estavam doentes, e um dos homens ficou tão animado que voltou louvando a Deus e agradecendo a Jesus!”

“Eu (*aponte para si mesmo*) entendi a história. Vocês (*aponte para as crianças*) entenderam? Se sim, digam: ‘Entendi! Entenderam?’” (*Coloque uma mão em concha atrás da orelha.*)

**CRIANÇAS E ANFITRIÃO O:** “Entendi!”

**ANFITRIÃO O:** (*Coloque os dois polegares para cima.*) “Ótimo! Já que Jesus é sempre um bom amigo, talvez possamos cantar músicas sobre Jesus quando estivermos na chuva!”

“Faça chuva ou faça sol, Jesus é sempre um bom amigo!”

“Até a próxima!”



SEMANA  
**DOIS**  
SETEMBRO 2025



## SUGESTÃO DE PROGRAMAÇÃO

### MOVIMENTE

Uma atividade que usa o desejo natural das crianças de se movimentarem.



### 1. MOVENDO DEZ

**O QUE VOCÊ PRECISA:** Colheres de servir de plástico; bonecos pequenos de plástico; recipiente de plástico e uma mesa.

**O QUE FAZER:**

**ANTES DA ATIVIDADE:** Coloque as colheres e os bonecos no recipiente de plástico. Coloque o recipiente de plástico em um lado da sala, em frente à mesa.

**DURANTE A ATIVIDADE:** Incentive as crianças a carregar os bonecos na colher até a mesa, alinhe as pessoas e conte até dez quando todos os dez bonecos estiverem sobre a mesa. Reinicie e repita conforme desejado.

**APÓS A ATIVIDADE:** Apresente a história bíblica.

**O QUE DIZER:**

**ANTES DA ATIVIDADE:** "Amigos, hoje vamos brincar de algo divertido onde levamos nossos amiguinhos para a mesa com essas colheres." (*Segure uma colher.*)

**DURANTE A ATIVIDADE:** "Ok amigos, juntem-se a mim aqui! [Nomes das crianças], venha pegar uma colher, coloque um amiguinho na colher e leve para a mesa. (*Pausa.*) Coloque seu boneco em cima da mesa e volte. Dê sua colher a um amigo para que ele possa levar um amigo. (*Continue até que todos os dez bonecos tenham sido movidos para a mesa.*) Vamos contar quantos amigos temos. Um, dois, três, quatro, cinco, seis, sete, oito, nove, dez! Dez amigos na mesa. (*Repita conforme desejado.*) Muito bem, amigos, foi muito divertido!"

**APÓS A ATIVIDADE:** "Hoje, em nossa verdadeira História Bíblica, ouviremos sobre uma época em que Jesus ajudou dez homens fazendo com que seus machucados desaparecessem! Vamos ouvir mais sobre esses dez homens."

### HISTÓRIA BÍBLICA

Jesus é um bom amigo quando eu estou contente.

**JESUS CURA DEZ HOMENS  
LUCAS 17:11-16**

### VERSÍCULO PARA MEMORIZAR

"O amigo ama em todo tempo."

**PROVÉRBIOS 17:17a, NAA**

### PERGUNTA-CHAVE

Quem é sempre um bom amigo?

### IDÉIA PRINCIPAL

Jesus é sempre um bom amigo.

### VERDADE BÁSICA

Jesus quer ser meu amigo para sempre.



SEMANA  
**DOIS**  
SETEMBRO 2025



## BRINQUE

Uma atividade que incentiva as crianças a seguirem instruções e a aprenderem novos conceitos enquanto se divertem.

## HISTÓRIA BÍBLICA

Jesus é um bom amigo quando eu estou contente.

**JESUS CURA DEZ HOMENS**  
**LUCAS 17:11-16**

## VERSÍCULO PARA MEMORIZAR

“O amigo ama em todo tempo.”

**PROVÉRBIOS 17:17a, NAA**

## PERGUNTA-CHAVE

Quem é sempre um bom amigo?

## IDEIA PRINCIPAL

Jesus é sempre um bom amigo.

## VERDADE BÁSICA

Jesus quer ser meu amigo para sempre.



## 2. CONECTE EMOÇÕES

**O QUE VOCÊ PRECISA:** Página de atividades “Conecte Emoções”; página de atividades “Conecte Jesus”; papel; jogo Liga 4; tesoura e fita adesiva.

### O QUE FAZER:

**ANTES DA ATIVIDADE:** Imprima “Conecte Emoções” no papel e corte um conjunto por

Grupo. Imprima “Conecte Jesus”, um por Grupo. Cole círculos no topo do tabuleiro de jogo, em ambos os lados, e combine-os de forma que a mesma coluna tenha o rosto sorridente, o rosto bravo, etc. Coloque o tabuleiro de jogo preparado na mesa com as fichas próximas.

**DURANTE A ATIVIDADE:** Identifique cada emoção e faça a carinha para as crianças. Nomeie uma emoção e incentive uma criança a pegar uma ficha e colocá-la naquela coluna. Repita para que cada criança tenha a oportunidade de lançar uma ficha pelo menos uma vez. Pegue a gravura de Jesus e cole-a no quadro como um lembrete de que, não importa como nos sentimos, Jesus é um bom amigo.

**APÓS A ATIVIDADE:** Apresente a história bíblica e a ideia principal.

### O QUE DIZER:

**ANTES DA ATIVIDADE:** “Amigos, encontrem um lugar à mesa.”

**DURANTE A ATIVIDADE:** “Você vê todas as emoções na parte superior do quadro? (Ao identificar as emoções, aponte para cada uma e faça aquela cara.) Vejo uma cara feliz, uma cara triste, uma cara doída, uma cara de surpresa, uma cara de medo, uma cara animada e uma cara nervosa. Quando eu chamar seu nome, direi uma emoção e você colocará uma ficha naquele lugar assim. (Demonstre.) Prontos? [Nome da criança], você vê a carinha feliz? Vamos colocar uma ficha nessa coluna. [Nome da criança], sua vez! Coloque uma ficha na coluna triste. (Repita com cada criança alternando as emoções.) Você sabe quem é seu amigo, não importa como você se sinte? (Cole a página de atividades “Conectar Jesus” na parte inferior do quadro.) Jesus! Jesus é um bom amigo.”

**APÓS A ATIVIDADE:** “Às vezes estamos felizes, às vezes estamos tristes, entusiasmados, com raiva ou com medo. Não importa como estejamos nos sentindo, Jesus é um bom amigo! Ouviremos mais sobre isso em nossa história bíblica hoje. Venham comigo!”



SEMANA  
**DOIS**  
SETEMBRO 2025



## IMAGINE

Uma atividade que permite que as crianças façam de conta, imaginem e representem para desenvolverem seus aprendizados.



### 3. TCHAU, DODÓ!

**O QUE VOCÊ PRECISA:** Peçaço grande de papel pardo, marcador lavável, pompons vermelhos e pinças pré-escolares.

**O QUE FAZER:**

**ANTES DA ATIVIDADE:** Desenhe o contorno de uma pessoa no papel pardo. Coloque o papel no chão ou na mesa. Adicione pompons vermelhos à pessoa.

## HISTÓRIA BÍBLICA

Jesus é um bom amigo quando eu estou contente.

**JESUS CURA DEZ HOMENS**  
**LUCAS 17:11-16**

## VERSÍCULO PARA MEMORIZAR

“O amigo ama em todo tempo.”

**PROVÉRBIOS 17:17a, NAA**

## PERGUNTA-CHAVE

Quem é sempre um bom amigo?

## IDEIA PRINCIPAL

Jesus é sempre um bom amigo.

## VERDADE BÁSICA

Jesus quer ser meu amigo para sempre.

**DURANTE A ATIVIDADE:** Incentive as crianças a usarem a pinça para remover os machucados da pessoa.

**APÓS A ATIVIDADE:** Apresente a história bíblica.

**O QUE DIZER:**

**ANTES DA ATIVIDADE:** “Olhem amigos, tenho o desenho de uma pessoa e ela está coberta com esses pompons vermelhos. Quero que imaginemos que estes pompons são machucados. Há tantos machucados neste homem triste e doente.”

**DURANTE A ATIVIDADE:** “Você pode ajudar este homem com seus machucados? Sim! Nós podemos ajudá-lo. Vamos usar essas pinças para pegar um machucado e levá-lo embora. Pronto e pronto! *(Pausa.)* Pegue um de cada vez. *(Pausa.)* Sim, nós tiramos todos os machucados. *(Reinicie e repita conforme desejado.)*”

**APÓS A ATIVIDADE:** “Foi divertido imaginar ajudar alguém com tantos machucados. Nós realmente não podemos fazer isso, mas Jesus pode! E na nossa história de hoje, aprenderemos como Jesus ajudou os homens com muitos machucados!”



SEMANA  
**DOIS**  
SETEMBRO 2025



## MOVIMENTE

Uma atividade que usa o desejo natural das crianças de se movimentarem.



### 1. COMO VOCÊ SE SENTE?

**[OUÇA DE DEUS | REVISÃO DO VERSÍCULO PARA MEMORIZAR]**

**O QUE VOCÊ PRECISA:** Nenhum material será necessário.

**O QUE FAZER:**

**ANTES DA ATIVIDADE:** Reúna-se em sua área de atividade e diga o versículo para memorizar e os gestos juntos.

## HISTÓRIA BÍBLICA

Jesus é um bom amigo quando eu estou contente.

**JESUS CURA DEZ HOMENS  
LUCAS 17:11-16**

## VERSÍCULO PARA MEMORIZAR

“O amigo ama em todo tempo.”

**PROVÉRBIOS 17:17a, NAA**

## PERGUNTA-CHAVE

Quem é sempre um bom amigo?

## IDEIA PRINCIPAL

Jesus é sempre um bom amigo.

## VERDADE BÁSICA

Jesus quer ser meu amigo para sempre.

**DURANTE A ATIVIDADE:** Leve as crianças a dizer o versículo enquanto mostram emoções diferentes. Nomeie uma nova emoção (*animado, engraçado, triste, surpreso, com medo, feliz*) para cada vez.

**APÓS A ATIVIDADE:** Conecte o versículo para memorizar à Ideia Principal.

**O QUE DIZER:**

**ANTES DA ATIVIDADE:** “Amigos, venham se reunir aqui comigo! Estamos aprendendo um ótimo versículo para memorizar este mês! Vamos dizê-lo. ‘O amigo (*cruze os dedos indicadores*) ama (*cruze os braços sobre o peito*) em todo tempo’, (*bata no pulso*) Provérbios 17:17. (*Mãos abertas como um livro.*) Ótimo trabalho! Jesus é um bom amigo e nos ama o tempo todo.”

**DURANTE A ATIVIDADE:** “Vamos recitar nosso versículo para memorizar com alguma emoção. Você pode dizer isso como se estivesse feliz? Ok, diga comigo. ‘O amigo ama em todo tempo’, Provérbios 17:17. Isso foi ótimo! Desta vez vamos dizer como se você estivesse surpreso. (*Continue com as diferentes emoções.*) Fantástico pessoal!”

**APÓS A ATIVIDADE:** “Mais uma vez com os gestos. ‘O amigo (*cruze os dedos indicadores*) ama (*cruze os braços sobre o peito*) em todo tempo’, (*bata no pulso*) Provérbios 17:17. (*Mãos abertas como um livro.*) Se você está feliz, triste ou animado ou com medo, Jesus é um bom amigo. **[Ideia Principal] Jesus é sempre um bom amigo! Quem é sempre um bom amigo? [Ideia Principal] Jesus é sempre um bom amigo!**”



SEMANA  
**DOIS**  
SETEMBRO 2025



## BRINQUE

Uma atividade que incentiva as crianças a seguirem instruções e a aprenderem novos conceitos enquanto se divertem.



## 2. CONTE A HISTÓRIA

[FALE SOBRE DEUS | REVISÃO DA HISTÓRIA BÍBLICA]

**O QUE VOCÊ PRECISA:** Página de atividades “Cubo da História”; papel; tesoura; fita adesiva transparente e folhas/rolos de adesivos de rosto sorridente ou de coração.

## HISTÓRIA BÍBLICA

Jesus é um bom amigo quando eu estou contente.

**JESUS CURA DEZ HOMENS**  
**LUCAS 17:11-16**

## VERSÍCULO PARA MEMORIZAR

“O amigo ama em todo tempo.”

**PROVÉRBIOS 17:17a, NAA**

## PERGUNTA-CHAVE

Quem é sempre um bom amigo?

## IDEIA PRINCIPAL

Jesus é sempre um bom amigo.

## VERDADE BÁSICA

Jesus quer ser meu amigo para sempre.

### O QUE FAZER:

**ANTES DA ATIVIDADE:** Imprima o “Cubo da História” em papel e corte um por Pequeno Grupo. Monte o cubo do jogo e prenda com fita adesiva. Corte as folhas/rolos de adesivos em adesivos individuais.

**DURANTE A ATIVIDADE:** Reúna as crianças ao seu redor. Mostre às crianças o cubo do jogo de história e revise brevemente cada imagem da história no cubo, lendo as palavras abaixo de cada imagem. Guie as crianças enquanto elas se revezam rolando o cubo do jogo e falando sobre cada imagem da história em que o cubo cai. Depois de cada rodada, coloque um adesivo em uma pilha ou fileira para as crianças verem. O objetivo é coletar o máximo de adesivos que puder. Quando terminar de brincar, conte os adesivos e dê um adesivo para cada criança.

**APÓS A ATIVIDADE:** Revise a ideia principal.

### O QUE DIZER:

**ANTES DA ATIVIDADE:** “Vamos jogar com este cubo de história! (*Segure o cubo.*) Venha sentar comigo e eu lhe mostrarei como jogar.”

**DURANTE A ATIVIDADE:** “Este cubo de jogo tem imagens da nossa História Bíblica. (*Mostre as imagens e leia as palavras abaixo de cada imagem.*) Este é Jesus. **[Ideia Principal] Jesus é sempre um bom amigo.** Estes são os dez homens que tinham muitos machucados e pediram ajuda a Jesus. Estes são os homens depois que Jesus fez com que seus machucados desaparecessem! Este homem ficou tão contente que correu de volta para dizer a Jesus: ‘Obrigado!’ Este coração é para o nosso versículo bíblico que diz: ‘O amigo ama em todo tempo’, Provérbios 17:17. E este é Jesus, com crianças como você, porque Jesus quer ser seu amigo para sempre e **[Verdade Básica] Jesus quer ser meu amigo para sempre.**

“Agora que vimos todas as imagens da história no cubo do jogo, vamos jogar! Cada vez que falamos sobre uma imagem da história, ganhamos um adesivo! Vamos ver quantos adesivos conseguimos! (*Pausa.*) Uau! Temos muitos adesivos e agora todos podemos ter um! Muito bem!”

**APÓS ATIVIDADE:** “Amo saber que Jesus foi um bom amigo para os homens que tinham muitos machucados. E Jesus era um bom amigo para o homem que ficou tão contente por ter sido curado que correu de volta para dizer a Jesus: ‘obrigado!’ **[Ideia Principal] Jesus é sempre um bom amigo! Quem é sempre um bom amigo? [Ideia Principal] Jesus é sempre um bom amigo!”**



SEMANA  
**DOIS**  
SETEMBRO 2025



## PENSE

Uma atividade avançada projetada especificamente para as crianças mais velhas dentro do grupo.



## 3. EXPERIÊNCIA COM NUVENS DE CHUVA\* [VIVA PARA DEUS | ATIVIDADE DE APLICAÇÃO]

**O QUE VOCÊ PRECISA:** papel; frasco de plástico transparente de tamanho médio com boca larga; creme de barbear; água; corante alimentar azul; colher; toalha de mesa de plástico; copo de plástico; e pipetas ou conta-gotas.

## HISTÓRIA BÍBLICA

Jesus é um bom amigo quando eu estou contente.

**JESUS CURA DEZ HOMENS  
LUCAS 17:11-16**

## VERSÍCULO PARA MEMORIZAR

“O amigo ama em todo tempo.”

**PROVÉRBIOS 17:17a, NAA**

## PERGUNTA-CHAVE

Quem é sempre um bom amigo?

## IDEIA PRINCIPAL

Jesus é sempre um bom amigo.

## VERDADE BÁSICA

Jesus quer ser meu amigo para sempre.

### O QUE FAZER:

**ANTES DA ATIVIDADE:** Cubra a mesa com a toalha. Encha a jarra  $\frac{3}{4}$  com água. Encha o copo até a metade com água. Coloque várias gotas de corante alimentar azul no copo de água e misture com a colher. Adicione mais corante alimentar azul, se necessário, para obter uma cor azul escura. Esta será a chuva. Coloque a jarra e o copo com água azul sobre a mesa.

**DURANTE A ATIVIDADE:** Mostre às crianças a jarra de água e diga-lhes que você fará um experimento científico para fazer chover na jarra. Explique que a chuva vem das nuvens. Adicione nuvens ao seu pote borrifando o creme de barbear sobre a água, enchendo o pote completamente. Em seguida, use a pipeta para coletar a chuva azul do copo e jogue-a nas nuvens de creme de barbear. Permita que as crianças o ajudem a fazer isso. Explique às crianças que quando as nuvens ficam pesadas com toda a chuva, a chuva cai das nuvens. Continue adicionando a chuva azul até que ela saia do creme de barbear e caia na água limpa da jarra.

**APÓS A ATIVIDADE:** Revise a ideia principal.

### O QUE DIZER:

**ANTES DA ATIVIDADE:** “Amigos, venham sentar à mesa comigo. Hoje, faremos um experimento científico incrível. Vamos fazer chover dentro desta jarra! Quão legal é isso?”

**DURANTE A ATIVIDADE:** “Gosto quando chove. Faz com que tudo cheire tão fresco lá fora e ajuda nossas flores e árvores a crescerem. A chuva vem das nuvens. Para fazer chover dentro da nossa jarra, precisaremos de nuvens. *(Adicione creme de barbear.)* Agora temos nuvens fofas! Quando a água está nas nuvens, ela fica pesada e as nuvens não conseguem reter tudo. Aí a água cai e isso nos dá chuva. Vamos ver o que acontece quando colocamos água nas nossas nuvens. *(Adicione água da chuva azul com a pipeta.)* Precisamos de muita água. Você vai me ajudar? *(Incentive cada criança a adicionar água azul da chuva com a pipeta.)* UAU! Olhe! As nuvens estão pesadas e agora está chovendo na jarra! Olhe! Você vê a chuva caindo das nuvens? *(Pausa.)* Isso foi tão INCRÍVEL! Estou tão contente que fizemos chover!”

**APÓS A ATIVIDADE:** “Hoje aprendemos que Jesus é um bom amigo quando estamos contentes, como o homem que ficou tão contente porque Jesus curou seus machucados. O homem voltou correndo para agradecer a Jesus por ajudá-lo! **[Ideia Principal] Jesus é sempre um bom amigo! Quem é sempre um bom amigo? [Ideia Principal] Jesus é sempre um bom amigo.**”



SEMANA  
**DOIS**  
SETEMBRO 2025



## MOVIMENTE

Uma atividade que usa o desejo natural das crianças de se movimentarem.



## 4. OBRIGADO

**[VIVA PARA DEUS | ATIVIDADE DE APLICAÇÃO]**

**O QUE VOCÊ PRECISA:** Página de atividades “Obrigado”; papel e fita adesiva.

**O QUE FAZER:**

**ANTES DA ATIVIDADE:** Imprima “Obrigado”, um por pequeno grupo. Cole na parede na altura da criança.

## HISTÓRIA BÍBLICA

Jesus é um bom amigo quando eu estou contente.

**JESUS CURA DEZ HOMENS  
LUCAS 17:11-16**

## VERSÍCULO PARA MEMORIZAR

“O amigo ama em todo tempo.”

**PROVÉRBIOS 17:17a, NAA**

## PERGUNTA-CHAVE

Quem é sempre um bom amigo?

## IDEIA PRINCIPAL

Jesus é sempre um bom amigo.

## VERDADE BÁSICA

Jesus quer ser meu amigo para sempre.

**DURANTE A ATIVIDADE:** Ensine as crianças a dizer “obrigado” em língua de sinais, tocando o peito e a testa simultaneamente com as pontas dos dedos e movendo a mão para frente. Incentive as crianças a correrem até a gravura de Jesus e sinalizarem: “obrigado”. Repita conforme desejado.

**APÓS A ATIVIDADE:** Revise a ideia principal.

**O QUE DIZER:**

**ANTES DA ATIVIDADE:** “Amigos, venham ficar comigo aqui. Hoje vamos correr e dizer ‘obrigado’ a Jesus de uma forma muito especial.”

**DURANTE A ATIVIDADE:** “Vamos dizer ‘obrigado’ em língua de sinais. Deixe-me mostrar como. Toque na sua testa com as pontas dos dedos de uma mão assim (*demonstre*) ao mesmo tempo que toca no peito e mova as duas mãos à sua frente assim. (*Demonstre.*)

“Ok, vamos praticar essa parte. ‘Obrigado.’ (*Toque a testa com as pontas dos dedos e depois mova a mão para frente ao mesmo tempo que toca no peito com a outra mão e move para frente.*) Ótimo trabalho! Agora vamos aprender a dizer: Jesus. (*Toque com o dedo médio direito na palma da mão esquerda e, em seguida, toque com o dedo médio esquerdo na palma da mão direita.*) Prontos para tentar? ‘Jesus.’ (*Toque com o dedo médio direito na palma da mão esquerda e, em seguida, toque com o dedo médio esquerdo na palma da mão direita.*) Fantástico! Agora vamos juntar tudo. ‘Obrigado Jesus!’”

“Acho que estamos prontos para dizer a Jesus: ‘Obrigado!’ Quando contar até três, vamos correr para Jesus. Um, dois, três! (*Pausa.*) ‘Obrigado, (*Toque a testa com as pontas dos dedos e depois mova a mão para frente ao mesmo tempo que toca no peito com a outra mão e mova para frente*) Jesus!’ (*Toque com o dedo médio direito na palma da mão esquerda e, em seguida, toque com o dedo médio esquerdo na palma da mão direita.*) Vamos voltar e fazer de novo! (*Repita conforme desejado.*) Foi muito legal ver vocês dizerem a Jesus: ‘Obrigado!’”

**APÓS A ATIVIDADE:** “Jesus foi um bom amigo para os homens doentes da nossa história, e Jesus é um bom amigo para você e para mim também, porque **[Ideia Principal] Jesus é sempre um bom amigo! Quem é sempre um bom amigo? [Ideia Principal] Jesus é sempre um bom amigo.**”



SEMANA  
**DOIS**  
SETEMBRO 2025



## CRIE

Uma atividade que permite que crianças revisem a história bíblica, a ideia principal ou o versículo para memorizar através de um trabalho manual.



## 5. CONTENTE EM AGRADECER

### [VIVA PARA DEUS | ATIVIDADE DE APLICAÇÃO]

**O QUE VOCÊ PRECISA:** Página de atividades “Contente em Agradecer”; papel; giz de cera; cola; fita adesiva transparente; tesoura e um marcador permanente.

#### O QUE FAZER:

**ANTES DA ATIVIDADE:** Imprima “Contente em Agradecer” e corte um por criança. Dobre cada papel em uma tira mais fina, dobrando-a ao longo das duas longas linhas sólidas. Em seguida, dobre a linha curta e sólida entre as duas setas, dobrando-a para frente para formar um “vale”. Em seguida, dobre o restante das linhas sólidas curtas, dobrando para trás para formar “picos”. Veja um exemplo em nossa página do Pinterest: <https://br.pinterest.com/pin/49117452181601402/>. Escreva o nome de cada criança no papel.

**DURANTE A ATIVIDADE:** Incentive as crianças a colorirem seus recortes de Jesus e do homem doente. Ajude a dobrar o papel de cada criança e mostre-lhes onde colar cada recorte. Dobre e cole as pontas e depois demonstre como fazer o homem voltar.

**APÓS A ATIVIDADE:** Revise a ideia principal.

#### O QUE DIZER:

**ANTES DA ATIVIDADE:** “Amigos, venham sentar à mesa comigo. Tenho um desenho superlegal para vocês fazerem e nos ajudar a revisar nossa história bíblica.”

**DURANTE A ATIVIDADE:** “Colora seus dois recortes. Aqui são os homens doentes e o outro é o homem contente que correu de volta para Jesus para dizer: ‘Obrigado!’ (Pausa.) Agora cole os doentes aqui no x. (Pausa.) Ótimo trabalho! Agora cole o homem contente aqui no coração. (Pausa.) Vou dobrar o resto e prender as pontas com fita adesiva. (Levante os doentes.) Os doentes ficaram tão contentes porque Jesus os curou! Um dos homens ficou tão contente que correu de volta para dizer a Jesus: ‘Obrigado!’ (Bata/empurre rapidamente a cabeça do homem contente e veja-o aparecer.) Uau! Isso foi legal! Tente. (Pausa.)”

**APÓS A ATIVIDADE: [Ideia Principal] “Jesus é sempre um bom amigo. Jesus foi um bom amigo para os doentes, e Jesus é um bom amigo para você e para mim também. Quem é sempre um bom amigo? [Ideia Principal] Jesus é sempre um bom amigo.”**

## HISTÓRIA BÍBLICA

Jesus é um bom amigo quando eu estou contente.

**JESUS CURA DEZ HOMENS  
LUCAS 17:11-16**

## VERSÍCULO PARA MEMORIZAR

“O amigo ama em todo tempo.”

**PROVÉRBIOS 17:17a, NAA**

## PERGUNTA-CHAVE

Quem é sempre um bom amigo?

## IDEIA PRINCIPAL

Jesus é sempre um bom amigo.

## VERDADE BÁSICA

Jesus quer ser meu amigo para sempre.



SEMANA  
**DOIS**  
SETEMBRO 2025



### REFLITA

Uma atividade que incentiva a aplicação do que foi ensinado na vida pessoal e a oração.



## 6. CADERNO DE ORAÇÃO

[ORE A DEUS | ATIVIDADE DE ORAÇÃO]

**O QUE VOCÊ PRECISA:** Página de atividades “Cartão do versículo para memorizar” da primeira semana da Bíblia; um caderno e uma caneta em formato divertido

**O QUE FAZER:**

**ANTES DA ATIVIDADE:** Se você não tiver o “Cartão do Versículo para Memorizar” em sua Bíblia, imprima o “Cartão do Versículo para Memorizar” e corte um por Pequeno Grupo. Coloque um cartão na sua Bíblia em Provérbios 17:17. Mantenha este cartão em sua Bíblia durante todo o mês.

Incentive as crianças a pularem com rostos entusiasmados enquanto você as conduz ao local do Pequeno Grupo. Sente-se e reúna as crianças ao seu redor.

**DURANTE A ATIVIDADE:** Revise o versículo para memorizar e os gestos. Depois, incentive as crianças a ajudá-lo a fazer uma lista no caderno de coisas que as deixam contentes.

**APÓS A ATIVIDADE:** Ore com as crianças usando a lista que você fez no caderno.

**O QUE DIZER:**

**ANTES DA ATIVIDADE:** “É hora do Caderno de Oração! Hoje vamos pular com carinhas contentes, assim! *(Faça uma cara animada.)* Mostre-me sua cara contente! *(Pausa.)* Uau! Vocês parecem bem contentes! Mantenha essa cara contente e pule comigo! *(Pule com uma cara contente enquanto conduz as crianças para o local do seu Pequeno Grupo.)*

“E . . . pare! Estamos aqui! Obrigado por pular comigo! Agora vamos sentar para conversarmos sobre a história bíblica de hoje. Um, dois, três, sentem-se comigo!”

**DURANTE A ATIVIDADE:** *(Abra a Bíblia e coloque-a na frente das crianças.)* “Em nossa História Bíblica de hoje, dez homens pediram ajuda a Jesus. Por que os homens precisavam de Jesus para ajudá-los? *(Pausa para resposta.)* Você está certo! Os homens tinham machucados por toda a pele. O que Jesus fez? *(Pausa para resposta.)* Jesus curou os doentes! Um dos homens ficou tão contente que correu de volta para dizer a Jesus: ‘Obrigado!’ Jesus foi um bom amigo para os homens quando eles estavam tristes e com machucados na pele, e Jesus foi um bom amigo quando um deles ficou tão contente que ele voltou correndo para dizer a Jesus: ‘Obrigado!’ **[Ideia Principal] Jesus é sempre um bom amigo! Quem é sempre um bom amigo? [Ideia Principal] Jesus é sempre um bom amigo!**”

## HISTÓRIA BÍBLICA

Jesus é um bom amigo quando eu estou contente.

**JESUS CURA DEZ HOMENS**  
**LUCAS 17:11-16**

## VERSÍCULO PARA MEMORIZAR

“O amigo ama em todo tempo.”

**PROVÉRBIOS 17:17a, NAA**

## PERGUNTA-CHAVE

Quem é sempre um bom amigo?

## IDEIA PRINCIPAL

Jesus é sempre um bom amigo.

## VERDADE BÁSICA

Jesus quer ser meu amigo para sempre.



SEMANA  
**DOIS**  
SETEMBRO 2025



“E o versículo bíblico que estamos aprendendo fala sobre como um bom amigo ama você o tempo todo. Diz: ‘O amigo *(cruze os dedos indicadores)* ama *(cruze os braços sobre o peito)* em todo tempo,’ *(bata no pulso)* Provérbios 17:17. *(Abra as mãos como um livro)*. Vamos nos levantar e recitar esse versículo bíblico juntos! Basta dizer o que eu digo e fazer o que eu faço. ‘O amigo *(cruze os dedos indicadores)* ama *(cruze os braços sobre o peito)* em todo tempo,’ *(bata no pulso)* Provérbios 17:17. *(Abra as mãos como um livro)* Você parece ótimo! Muito bem! *(bata palmas.)* Agora vamos sentar para que possamos escrever em nosso caderno de oração e conversar com Deus. *(Abra o caderno.)*”

“Hoje vamos fazer uma lista de coisas que nos deixam contentes. Fico contente com coisas como abrir presentes, ou quando meu cachorro fica feliz em me ver, ou quando posso passar um tempo com meus amigos. Pode ser qualquer coisa que te faça ter uma cara assim! *(Faça uma cara contente.)* Então, quando eu disser seu nome, diga-me uma coisa que te deixa contente, e eu escreverei em nosso caderno.” *(Lembre-se de escrever em letra caixa alta para que as crianças possam reconhecer seus nomes e as letras.)*”

**APÓS A ATIVIDADE:** “Ler esta lista me deixa contente! *(Segure o caderno.)* Vamos usar nossa lista quando orarmos. Alguém gostaria de orar antes de mim? *(Dê a cada criança que quiser orar a oportunidade de fazê-lo.)* Querido Deus, obrigado por todas as coisas que nos deixam contentes, como *(leia a lista que as crianças fizeram)*. . . e Jesus! Sim, saber que **[Ideia Principal] Jesus é sempre um bom amigo** é a coisa mais emocionante de todas! Nós Te amamos, Deus! Em nome de Jesus. Amém.”



Rostos Tristes e Contentes (1 de 2) • Grande Grupo • Setembro Semana 2  
Imprima em papel cartão e corte um conjunto por Grande Grupo.  
©2025 Amazing Life Foundation. Todos os direitos reservados. • Legacy Editora LTDA. [www.PenseLaranja.com.br](http://www.PenseLaranja.com.br)



SEMANA  
**DOIS**  
SETEMBRO 2025



Rostos Tristes e Contentes (2 de 2) • Grande Grupo • Setembro Semana 2  
Imprima em papel cartão e corte um conjunto por Grande Grupo.



©2025 Amazing Life Foundation. Todos os direitos reservados. • Legacy Editora LTDA. [www.PenseLaranja.com.br](http://www.PenseLaranja.com.br)



SEMANA  
**DOIS**  
SETEMBRO 2025



Conecte Emoções • Colorido • Conecte Emoções • Setembro, Semana 2  
Imprima em papel de alta gramatura. Um conjunto por pequeno grupo.  
©2025 Amazing Life Foundation. Todos os direitos reservados. • Legacy Editora LTDA. [www.PenseLaranja.com.br](http://www.PenseLaranja.com.br)



Conecte Emoções • P&B • Conecte Emoções • Setembro, Semana 2  
 Imprima em papel de alta gramatura. Um conjunto por pequeno grupo.  
 ©2025 Amazing Life Foundation. Todos os direitos reservados. • Legacy Editora LTDA. [www.PenseLaranja.com.br](http://www.PenseLaranja.com.br)



SEMANA  
**DOIS**  
SETEMBRO 2025



---

Conecte Jesus • Colorido • Conecte Emoções • Setembro, Semana 2  
Imprima em papel de alta gramatura. Um conjunto por pequeno grupo.  
©2025 Amazing Life Foundation. Todos os direitos reservados. • Legacy Editora LTDA. [www.PenseLaranja.com.br](http://www.PenseLaranja.com.br)

Um homem estava contente e voltou para agradecer!

Jesus fez todos os machucados desaparecerem!

Jesus quer ser meu amigo para sempre.

Dez homens doentes pediram para Jesus os ajudar.

Jesus é sempre um bom amigo.

"O amigo ama em todo tempo."  
Provérbios 17:17a, NAA



SEMANA  
**DOIS**  
SETEMBRO 2025








---

Obrigado • Color • Obrigado • Setembro, Semana 2  
Imprima um por Pequeno Grupo.  
©2025 Amazing Life Foundation. Todos os direitos reservados. • Legacy Editora LTDA. [www.PenseLaranja.com.br](http://www.PenseLaranja.com.br)



SEMANA  
**DOIS**  
SETEMBRO 2025



		
		
		
<p><b>Jesus é um bom amigo quando eu estou contente.</b> Jesus cura dez homens Lucas 17:11-16</p>		
<p><b>X</b></p>		
<p><b>Cola</b></p>		

Conteúdo em Agradecer • Conteúdo em Agradecer • Sete em Agradecer • Sete em Agradecer • Imprima um por criança.  
© 2025 Amazing Life Foundation. Todos os direitos reservados. • Legacy Editora LTDA. www.PenseLaranja.com.br