



SEMANA
TRÊS
OUTUBRO 2025



SUGESTÃO DE PROGRAMAÇÃO

QUINTA-FEIRA, 23 DE OUTUBRO DE 2025

HISTÓRIA

O QUE VOCÊ PRECISA: Bíblia; página de atividade “Jesus”; papel chamex; cones de trânsito; recortes de papel de pessoas; tesouras e fita adesiva.

CONTADOR DE HISTÓRIA S: “Olá, amigos! Eu sou [seu nome] e mal posso esperar para contar uma história verdadeira da Bíblia.”

“A história verdadeira da Bíblia de hoje começa com um homem chamado Filipe.”

“Um dia, Filipe conheceu alguém superincrível! Você consegue adivinhar quem Filipe conheceu?”

“Jesus! Jesus queria ser amigo de Filipe, então Jesus foi até Filipe...”

“... e disse: ‘Siga-me!’ E Filipe seguiu Jesus! Jesus amava Filipe porque **[Ideia Principal] Jesus ama a todos.**”

“Filipe ficou tão animado com Jesus que foi procurar seu amigo Natanael. Filipe queria contar a Natanael tudo sobre Jesus.”

“Vamos ver se conseguimos encontrar o amigo de Filipe, Natanael. Todos, usem seus binóculos de faz de conta para olhar comigo. Olhem para cá!”

“Olhe para lá!”

“Oh, lá está Natanael!”

“Filipe contou ao seu amigo Natanael tudo sobre Jesus e que ele deveria vir e ver Jesus. Então, Filipe e Natanael correram para ver Jesus.”

“Deixe-me ver você correr no lugar!”

Corra no lugar por vários passos.

“Uau, vocês correm rápido! Podem se sentar agora.”

“Natanael conversou com Jesus e, naquele momento, Natanael soube que Jesus era o Filho de Deus. Jesus amava Natanael porque **[Ideia Principal] Jesus ama a todos.**”

“Filipe e Natanael seguiram Jesus e contaram a todos sobre Jesus. Filipe e Natanael puderam ser amigos de Jesus porque **[Ideia Principal] “Jesus ama a todos!”**”

“Filipe contou a seu amigo Natanael sobre Jesus, e nós podemos contar aos nossos amigos sobre Jesus também! Olhe para um amigo e diga: **[Ideia Principal] “Jesus ama a todos!”**”

CRIANÇAS E CONTADOR DE HISTÓRIA: **[Ideia Principal] “Jesus ama a todos!”**

CONTADOR DE HISTÓRIA: “Agora olhe para outro amigo e diga: **[Ideia Principal] “Jesus ama a todos!”**”



SEMANA
TRÊS
OUTUBRO 2025



CRIANÇAS E CONTADOR DE HISTÓRIA: [Ideia Principal] “Jesus ama a todos!”

CONTADOR DE HISTÓRIA: “Sim, **[Ideia Inferior] Jesus ama a todos. A quem Jesus ama?”**

CRIANÇAS E CONTADOR DE HISTÓRIA: [Ideia Principal] “Jesus ama a todos!”

CONTADOR DE HISTÓRIA: “Sim, **[Ideia Principal] “Jesus ama a todos.**

ORAÇÃO

CONTADOR DE HISTÓRIA: “Querido Deus, obrigado por nos amar e por amar a todos. Por favor, ajude-nos a contar aos nossos amigos sobre Jesus porque Jesus os ama também! Em nome de Jesus. Amém.”

“Vejo você na próxima. Tchau!”



SEMANA
TRÊS
OUTUBRO 2025



MOVIMENTE

Uma atividade que usa o desejo natural das crianças de se movimentarem.



1. 1. COLETANDO CORAÇÕES

O QUE VOCÊ PRECISA: Caixa de papelão tamanho médio; papel pardo; fita adesiva transparente; tesoura; fita/corda; notas autoadesivas em formato de coração e um marcador permanente. *Opcional: Tinta, pincéis e pratos descartáveis no lugar de papel pardo.*

O QUE FAZER:

ANTES DA ATIVIDADE: Faça uma caixa de ônibus para o líder vestir.

Veja o exemplo no Pinterest:
pinterest.com/pin/149885493843133418/

Dobre as abas superior e inferior da caixa para dentro, para dar suporte. Faça um furo nos cantos superiores dos dois lados curtos da caixa. Esses lados serão a frente e a parte de trás do ônibus. Corte a fita/barbante em pedaços de 1,5mt, dois por caixa. Passe um pedaço pelos furos frontal e traseiro de um lado e dê um nó em ambas as pontas. Repita do outro lado. Cubra a caixa com papel pardo para criar seu ônibus. *(Opcional: Use tinta, pincéis e pratos descartáveis para decorar o ônibus no lugar de usar o papel pardo.)* Escreva o nome de cada criança em uma nota autoadesiva de coração e coloque na parede ao redor da sala. Coloque em você a caixa do ônibus.

DURANTE A ATIVIDADE: Ande pela sala com as crianças. Pegue uma nota autoadesiva de coração da parede, leia o nome e peça para a criança adicionar seu coração ao ônibus. Continue com cada criança. Repita conforme desejado.

APÓS A ATIVIDADE: Apresente a história bíblica.

O QUE DIZER:

ANTES DA ATIVIDADE: “Ei, amigos! Vejam, estou dirigindo um ônibus! Quero que vocês me sigam e me ajudem a coletar um pouco de amor. Sigam-me!”

DURANTE A ATIVIDADE: “Olhem, vejo alguns corações na parede aqui! Corações nos lembram do amor! *(Pegue um coração da parede.)* Este coração tem o nome do/da [nome da criança] nele. [Nome da criança], venha pegar seu coração e adicione-o ao ônibus. *(Pausa.)* Jesus ama o/a [nome da criança]. Ótimo trabalho! Vamos dirigir e coletar mais um pouco de amor. *(Continue com o coração de cada criança.)* Olhem para o nosso ônibus! Ele está coberto de amor!”

APÓS A ATIVIDADE: “Hoje vamos ouvir uma história sobre como **[Ideia principal] Jesus ama a todos!**”

HISTÓRIA BÍBLICA

Eu posso falar para meus amigos sobre Jesus.

FILIFE E NATANAEL
JOÃO 1:43-49

VERSÍCULO PARA MEMORIZAR

“Amem uns aos outros como eu amo vocês.”

JOÃO 15:12b, NTLH

PERGUNTA-CHAVE

A quem Jesus ama?

IDEIA PRINCIPAL

Jesus ama a todos.

VERDADE BÁSICA

Jesus quer ser meu amigo para sempre.



SEMANA
TRÊS
OUTUBRO 2025



BRINQUE

Uma atividade que incentiva as crianças a seguirem instruções e a aprenderem novos conceitos enquanto se divertem.



2. 2. QUANTOS ESTÃO NO ÔNIBUS?

O QUE VOCÊ PRECISA: Página de atividade “Quantos Estão no Ônibus?” e pompons coloridos.

O QUE FAZER:

ANTES DA ATIVIDADE: Imprima “Quantos Estão no Ônibus?”, dois conjuntos por pequeno grupo. Coloque uma página de atividade e alguns pompons em cada lugar da mesa.

HISTÓRIA BÍBLICA

Eu posso falar para meus amigos sobre Jesus.

FILIFE E NATANAEL
JOÃO 1:43-49

DURANTE A ATIVIDADE: Peça às crianças para olharem para as janelas do ônibus na frente delas. Instrua-as a adicionar um pompom em cada janela e depois contá-los. Depois de adicionarem os pompons e contarem, peça às crianças para trocarem de página com um amigo e fazerem novamente. Repita conforme desejado.

APÓS A ATIVIDADE: Apresente a história bíblica.

VERSÍCULO PARA MEMORIZAR

“Amem uns aos outros como eu amo vocês.”

JOÃO 15:12b, NTLH

O QUE DIZER:

ANTES DA ATIVIDADE: “Amigos, venham encontrar um lugar na mesa.”

PERGUNTA-CHAVE

A quem Jesus ama?

DURANTE A ATIVIDADE: “O que vocês veem na página à sua frente? *(Pausa.)* Um ônibus! Estão vendo as janelas vazias? Vamos adicionar um pompom em cada uma dessas janelas e contá-los! *(Pausa.)* Quantos pompons vocês têm no seu ônibus? *(Pausa.)* Ótimo trabalho! Tirem seus pompons do ônibus e troquem de página com um amigo. Adicionem seus pompons à janela e contem novamente. *(Repita conforme desejado.)* Ótimo trabalho! Vocês colocaram todos os pompons no ônibus. Foi divertido adicionar diferentes pompons a cada uma das janelas desses ônibus.”

IDEIA PRINCIPAL

Jesus ama a todos.

APÓS A ATIVIDADE: “Em nossa história bíblica, vamos ouvir sobre como podemos contar a todos os nossos amigos sobre Jesus. Venham comigo.”

VERDADE BÁSICA

Jesus quer ser meu amigo para sempre.



SEMANA
TRÊS
OUTUBRO 2025



EXPLORE

Uma atividade que canaliza a curiosidade inata da criança para uma discussão sobre os conceitos importantes da semana.



3. 3. PESSOAS ESPECIAIS

O QUE VOCÊ PRECISA: Páginas de atividades “Pessoas Especiais” e “Cartões de Pessoas Especiais”; fita crepe; e tesoura.

O QUE FAZER:

ANTES DA ATIVIDADE: Imprima “Pessoas Especiais” em conjunto por pequeno grupo. Imprima “Cartões de Pessoas Especiais” e recorte um conjunto por pequeno grupo. Cole as figuras grandes de pessoas ao redor da sala na altura da criança.

DURANTE A ATIVIDADE: Incentive as crianças a pegar um cartão e ir encontrar a pessoa correspondente na parede. Quando encontrarem a pessoa correspondente, dê a ela um toque de mão.

APÓS A ATIVIDADE: Apresente a história bíblica.

O QUE DIZER:

ANTES DA ATIVIDADE: “Amigos, venham aqui, vamos jogar um jogo!”

DURANTE A ATIVIDADE: “Esses cartões têm figuras de pessoas especiais em nossa comunidade! Vamos nos revezar para selecionar um cartão. *(Pausa.)* [Nome da criança], quem está no seu cartão? *(Pausa.)* Essa é a figura de um [motorista de ônibus, médico, policial ou carteiro]! Pegue seu cartão e vá encontrar a pessoa correspondente na parede. Viva! Você encontrou! Toca aqui! *(Pausa.)* [Nome da criança], você escolhe um cartão!” *(Continue até que cada criança tenha sua vez. Repita conforme desejado.)*

APÓS A ATIVIDADE: “Encontramos todas as pessoas especiais. Ótimo trabalho! Hoje, em nossa história, vamos ouvir sobre um homem chamado Filipe que contou ao seu amigo sobre alguém superespecial. Vamos lá descobrir quem era a pessoa superespecial.”

HISTÓRIA BÍBLICA

Eu posso falar para meus amigos sobre Jesus.

FILIFE E NATANAEL
JOÃO 1:43-49

VERSÍCULO PARA MEMORIZAR

“Amem uns aos outros como eu amo vocês.”

JOÃO 15:12b, NTLH

PERGUNTA-CHAVE

A quem Jesus ama?

IDEIA PRINCIPAL

Jesus ama a todos.

VERDADE BÁSICA

Jesus quer ser meu amigo para sempre.



SEMANA
TRÊS
OUTUBRO 2025



MOVIMENTE

Uma atividade que usa o desejo natural das crianças de se movimentarem.



1. 4. LUZ VERDE, LUZ VERMELHA, LUZ AMARELA
[OUÇA DE DEUS | REVISÃO DO VERSÍCULO PARA MEMORIZAR]
O QUE VOCÊ PRECISA: Nenhum material será necessário.

O QUE FAZER:

ANTES DA ATIVIDADE: Faça os gestos enquanto falam juntos o versículo para memorizar.

HISTÓRIA BÍBLICA

Eu posso falar para meus amigos sobre Jesus.

FILIFE E NATANAEL
JOÃO 1:43-49

DURANTE A ATIVIDADE: Jogue um jogo de luz vermelha, luz verde, luz amarela. Quando você disser “luz verde!”, todos falam o versículo. Quando você disser “luz vermelha!”, todos falam o versículo e fazem os gestos. Quando você disser “luz amarela!”, todos falam o versículo bem devagar. Repita conforme desejado.

APÓS A ATIVIDADE: Conecte o versículo para memorizar à ideia principal.

VERSÍCULO PARA MEMORIZAR

“Amem uns aos outros como eu amo vocês.”

JOÃO 15:12b, NTLH

O QUE DIZER:

ANTES DA ATIVIDADE: “Amigos, tenho um jogo muito divertido para jogarmos. Mas primeiro vamos lembrar do nosso versículo para memorizar e dos gestos. ‘Amem (*cruze os braços sobre o peito*) uns aos outros (*aponte para os outros*) como eu (*aponte para cima*) amo vocês’, (*cruze os braços sobre o peito*) João 15:12. (*Abra as mãos como um livro.*) Ótimo trabalho, pessoal!”

DURANTE A ATIVIDADE: “Vamos jogar um jogo chamado luz vermelha, luz verde, luz amarela. Se eu disser ‘luz verde’, diremos apenas as palavras do nosso versículo para memorizar. Se eu disser ‘luz vermelha’, diremos as palavras e faremos os gestos. Se eu disser ‘luz amarela’, (*diga lentamente o seguinte*) diremos nosso versículo bem devagar. Certo, estamos prontos para brincar? (*Pausa.*) Ótimo! Luz VERDE! (*Incentive as crianças a dizerem SOMENTE o versículo para memorizar.*) ‘Amem uns aos outros como eu amo vocês’, João 15:12. Fantástico! Luz VERMELHA! (*Incentive as crianças a fazerem os gestos enquanto dizem o versículo.*) ‘Amem (*cruze os braços sobre o peito*) uns aos outros (*aponte para os outros*) como eu (*aponte para cima*) amo vocês’, (*cruze os braços sobre o peito*) João 15:12. (*Abra as mãos como um livro.*) Luz AMARELA! (*Incentive as crianças a dizerem as palavras do versículo bem devagar.*) ‘Amem uns aos outros como eu amo vocês’, João 15:12. Bom trabalho! Vocês, meus amigos, são ótimos ouvintes. Vamos brincar de novo!” (*Repita conforme desejado.*)

PERGUNTA-CHAVE

A quem Jesus ama?

IDEIA PRINCIPAL

Jesus ama a todos.

VERDADE BÁSICA

Jesus quer ser meu amigo para sempre.

APÓS A ATIVIDADE: “A Bíblia nos ensina que Jesus disse para amar os outros da maneira que Ele nos ama. Você pode amar a todos que vê porque **[Ideia Principal] Jesus ama a todos. A quem Jesus ama? [Ideia Principal] Jesus ama a todos.**”



SEMANA
TRÊS
OUTUBRO 2025



EXPLORE

Uma atividade que canaliza a curiosidade inata da criança para uma discussão sobre os conceitos importantes da semana.



2. 5. AMIGOS INCRÍVEIS

[FALE SOBRE DEUS | REVISÃO DA HISTÓRIA BÍBLICA]

O QUE VOCÊ PRECISA: Páginas de atividade “Labirinto” e “Amigos Incríveis Adesivo”; papel adesivo ou equivalente e lápis de cor ou marcadores laváveis.

O QUE FAZER:

ANTES DA ATIVIDADE: Imprima “Labirinto” um por criança. Imprima “Amigos Incríveis Adesivo” em papel adesivo ou equivalente, um conjunto de adesivos por criança.

DURANTE A ATIVIDADE: Dê a cada criança uma cópia de “Labirinto” e um lápis de cor. Conforme você revisa a história bíblica, as crianças seguirão o labirinto com seu lápis de cor, começando na parte inferior e indo para o topo. Quando chegar a um círculo, diga às crianças para pararem. Cada vez que você parar, dê a cada criança um adesivo da história para colocar no círculo.

APÓS A ATIVIDADE: Revise a ideia principal.

O QUE DIZER:

ANTES DA ATIVIDADE: “Venham sentar comigo! Vamos falar sobre a história bíblica de hoje enquanto fazemos este labirinto!”

DURANTE A ATIVIDADE: “Tenho um labirinto e um lápis de cor para todos. (Dê a cada criança um labirinto e um lápis de cor.) Espere por mim e faremos o labirinto juntos. Nossa história bíblica é sobre um homem chamado Filipe. (Segure os adesivos de “Filipe”.) Olhem para o seu papel e coloque o dedo no círculo com o número 1. (Aponte.) Quero que você coloque seu adesivo de “Filipe” naquele círculo. (Dê a cada criança um adesivo de “Filipe”.) Agora pegue seu lápis de cor e desenhe uma linha até o círculo com o número 2 e pare.” (Aponte.)

“Um dia, Filipe conheceu alguém muito especial. Quem você acha que Filipe conheceu? (Pausa.) Isso mesmo, Filipe conheceu Jesus! (Segure os adesivos de “Jesus”.) Coloque seu dedo no círculo com o número 2. (Aponte.) Quero que você coloque seu adesivo de ‘Jesus’ naquele círculo. (Dê a cada criança um adesivo de “Jesus”.) Jesus amava Filipe, porque [Ideia Principal] **Jesus ama a todos**. Jesus falou para Filipe, ‘Siga-me’, e Filipe fez isso! Agora pegue seu lápis de cor e desenhe uma linha até o círculo com o número 3 e pare.” (Aponte.)

“Filipe ficou tão animado com Jesus que foi e contou a seu amigo Natanael sobre Jesus! (Segure os adesivos de “Natanael”.) Coloque seu dedo no círculo com o número 3. (Aponte.) Quero que você coloque este adesivo de ‘Natanael’ naquele círculo. (Dê a cada criança um adesivo de “Natanael”.) Depois que Filipe contou a Natanael sobre Jesus, ambos correram de volta para ver Jesus! Agora, pegue seu lápis de cor e desenhe uma linha até o círculo com o número 4.” (Aponte.)

HISTÓRIA BÍBLICA

Eu posso falar para meus amigos sobre Jesus.

FILIFE E NATANAEL
JOÃO 1:43-49

VERSÍCULO PARA MEMORIZAR

“Amem uns aos outros como eu amo vocês.”

JOÃO 15:12b, NTLH

PERGUNTA-CHAVE

A quem Jesus ama?

IDEIA PRINCIPAL

Jesus ama a todos.

VERDADE BÁSICA

Jesus quer ser meu amigo para sempre.



SEMANA
TRÊS
OUTUBRO 2025



“Quando Natanael falou com Jesus, ele sabia que Jesus era o Filho de Deus. Jesus amava Natanael, porque **[Ideia Principal] Jesus ama a todos.** (Segure o adesivo de “Jesus, Filipe e Natanael”.) Coloque seu dedo no círculo com o número 4. (Aponte.) Quero que você coloque seu adesivo de ‘Jesus, Filipe e Natanael’ naquele círculo. (Dê a cada criança um adesivo de “Jesus, Filipe e Natanael”.) Oba! Completamos o labirinto!”

APÓS A ATIVIDADE: “Filipe ficou tão animado com Jesus que contou ao seu amigo Natanael sobre Jesus. Podemos contar aos nossos amigos sobre Jesus assim como Filipe fez. Então nossos amigos saberão que **[Ideia Principal] Jesus ama a todos! A quem Jesus ama? [Ideia Principal] Jesus ama a todos!**”



SEMANA
TRÊS
OUTUBRO 2025



PENSE

Uma atividade avançada projetada especificamente para as crianças mais velhas dentro do grupo.



3. 6. COMPARTILHE A VERDADE

[VIVA PARA DEUS | ATIVIDADE DE APLICAÇÃO]

O QUE VOCÊ PRECISA: Nenhum material será necessário.

O QUE FAZER:

ANTES DA ATIVIDADE: Reúna as crianças para sentarem na sua área de atividade.

HISTÓRIA BÍBLICA

Eu posso falar para meus amigos sobre Jesus.

FILIFE E NATANAEL
JOÃO 1:43-49

VERSÍCULO PARA MEMORIZAR

“Amem uns aos outros como eu amo vocês.”

JOÃO 15:12b, NTLH

PERGUNTA-CHAVE

A quem Jesus ama?

IDEIA PRINCIPAL

Jesus ama a todos.

VERDADE BÁSICA

Jesus quer ser meu amigo para sempre.

DURANTE A ATIVIDADE: Jogue o jogo “Telefone Sem Fio”. Chame uma criança e compartilhe a ideia principal, depois peça para essa criança compartilhar a ideia principal com a próxima criança e assim por diante. No final, permita que a última criança compartilhe a ideia principal com você. Em seguida, leve todas as crianças a falarem juntas.

APÓS A ATIVIDADE: Revise a história bíblica e a ideia principal.

O QUE DIZER:

ANTES DA ATIVIDADE: “Amigos, venham sentar aqui comigo.”

DURANTE A ATIVIDADE: “Vamos jogar um jogo chamado ‘Telefone Sem Fio’. Passaremos uma mensagem especial de amigo para amigo e, quando chegarmos à última pessoa, ela poderá compartilhar a mensagem. Todos, ouçam atentamente. [Nome da criança], **[Ideia Principal] Jesus ama a todos.** Agora, [nome da criança], vire-se e fale a mensagem ao amigo ao seu lado. *(Ajude a manter a mensagem.)* Ok, chegamos ao fim! [Nome da criança], compartilhe a mensagem, **[Ideia Principal] Jesus ama a todos.** Isso mesmo! Ótimo trabalho, pessoal!”

APÓS A ATIVIDADE: “Estou TÃO feliz em saber que **[Ideia Principal] Jesus ama a todos.** E essa é uma mensagem que todos precisam ouvir! Assim como Filipe contou a Natanael sobre Jesus, podemos contar aos nossos amigos também! Porque **[Ideia Principal] Jesus ama a todos. A quem Jesus ama? [Ideia Principal] Jesus ama a todos!**”



SEMANA
TRÊS
OUTUBRO 2025



MOVIMENTE

Uma atividade que usa o desejo natural das crianças de se movimentarem.



4. 7. ASSIM COMO EU

[VIVA PARA DEUS | ATIVIDADE DE APLICAÇÃO]

O QUE VOCÊ PRECISA: Nenhum material será necessário.

O QUE FAZER:

ANTES DA ATIVIDADE: Peça para as crianças se sentarem em círculo no chão com você.

HISTÓRIA BÍBLICA

Eu posso falar para meus amigos sobre Jesus.

FILIPE E NATANAEL
JOÃO 1:43-49

VERSÍCULO PARA MEMORIZAR

“Amem uns aos outros como eu amo vocês.”

JOÃO 15:12b, NTLH

PERGUNTA-CHAVE

A quem Jesus ama?

IDEIA PRINCIPAL

Jesus ama a todos.

DURANTE A ATIVIDADE: Uma de cada vez, chame uma criança pelo nome e peça para ela se levantar para contar ao grupo algo especial sobre ela, como sua cor favorita, animal favorito, comida favorita, etc. Então pergunte ao grupo, quem mais tem essa coisa favorita, e essas crianças podem ficar de pé, bater palmas, pular, dançar, etc. Então escolha a próxima criança. Continue até que cada criança tenha tido a oportunidade de ir.

APÓS A ATIVIDADE: Revise a ideia principal.

O QUE DIZER:

ANTES DA ATIVIDADE: “Oi, amigos! Vamos todos sentar juntos em um grande círculo. Tenho uma atividade divertida para fazermos.”

DURANTE A ATIVIDADE: “Ok, para esta atividade, quando eu chamar seu nome, levante-se e diga a todos qual é sua/seu [cor, comida ou animal] favorito. Se vocês gostam da mesma coisa, vamos mostrar isso fazendo uma ação. Então, vamos começar com [nome da criança]. Levante-se e diga sua cor favorita. *(Pausa.)* Ótimo! Agora, amigos, se [cor] é sua cor favorita, batam palmas. *(Pausa.)* Bom trabalho! Sentem-se novamente. Ok, [nome da criança] é sua vez. Levante-se e diga seu animal favorito. *(Pausa.)* Esse é um ótimo animal! Ok, amigos, se um [animal] também é seu animal favorito, levante-se e pule três vezes! *(Pausa.)* Uau! Tão divertido!” *(Continue com cada criança, mudando o objeto e a ação a cada poucas crianças.)*

APÓS A ATIVIDADE: “Ter amigos é tão especial. Nós podemos amar nossos amigos como Jesus nos ama. Digam-me, meus amigos: **A quem Jesus ama? [Ideia Principal] Jesus ama a todos!** Mais uma vez! **A quem Jesus ama? [Ideia Principal] Jesus ama a todos!**”

VERDADE BÁSICA

Jesus quer ser meu amigo para sempre.



SEMANA
TRÊS
OUTUBRO 2025



CRIE

Uma atividade que permite que crianças revisem a história bíblica, a ideia principal ou o versículo para memorizar através de um trabalho manual.



5. 8. CONTE AOS MEUS AMIGOS

[VIVA PARA DEUS | ATIVIDADE DE APLICAÇÃO]

O QUE VOCÊ PRECISA: Páginas de atividade “Adesivo Conte Aos Meus Amigos” e “Recado Para Casa”; papel adesivo ou equivalente; tesoura; marcadores laváveis; lenços umedecidos; sacos plásticos pequenos com fecho e marcador permanente.

HISTÓRIA BÍBLICA

Eu posso falar para meus amigos sobre Jesus.

FILIFE E NATANAEL
JOÃO 1:43-49

VERSÍCULO PARA MEMORIZAR

“Amem uns aos outros como eu amo vocês.”

JOÃO 15:12b, NTLH

PERGUNTA-CHAVE

A quem Jesus ama?

IDEIA PRINCIPAL

Jesus ama a todos.

VERDADE BÁSICA

Jesus quer ser meu amigo para sempre.

O QUE FAZER:

ANTES DA ATIVIDADE: Imprima “Adesivo Conte Aos Meus Amigos” no papel adesivo ou equivalente, cinco adesivos por criança. Imprima “Recado Para Casa” e recorte um recado por criança. Remova a borda do papel da etiqueta e corte em adesivos individuais. Decore um adesivo para cada criança. Escreva o nome de cada criança em seu saquinho.

DURANTE A ATIVIDADE: Dê a cada criança quatro adesivos, dois com **[Ideia principal] Jesus ama a todos**, e dois com **[Verdade básica] Jesus quer ser meu amigo para sempre**. (Guarde o adesivo decorado para distribuir depois à cada criança.) Incentive as crianças a colorir seus quatro adesivos. Peça para as crianças colocarem seus quatro adesivos em seu saquinho com o recado. Dê a cada criança o adesivo que você decorou e deixe-as usá-lo em casa.

APÓS A ATIVIDADE: Revise a história bíblica.

O QUE DIZER:

ANTES DA ATIVIDADE: “Amigos! Venham se juntar a mim na mesa. Tenho algo legal para vocês fazerem e compartilharem com seus amigos!”

DURANTE A ATIVIDADE: “Vamos decorar esses adesivos! Todos eles têm Jesus em um coração e alguns deles dizem **[Ideia principal] Jesus ama a todos**, e alguns dizem **[Verdade básica] Jesus quer ser meu amigo para sempre**. Pinte seus adesivos para torná-los ainda mais especiais! (Pausa.) Fantástico! Agora coloque-os no seu saquinho com este recado, que diz para compartilhar esses adesivos com um amigo e dizer a ele que **[Ideia principal] Jesus ama a todos!** Agora que vocês guardaram seus adesivos, tenho algo especial para vocês. Decorei esses adesivos para vocês, porque Jesus ama [nome da criança] (dê um adesivo à criança) e Jesus ama [nome da criança]!” (Continue com cada criança.)

APÓS A ATIVIDADE: “Em nossa história bíblica, aprendemos sobre alguns amigos chamados Filipe e Natanael. Um dia Filipe conheceu alguém superincrível! Era Jesus! Jesus queria ser amigo de Filipe, então Ele disse: ‘Siga-me!’ Filipe ficou tão animado que foi até seu amigo Natanael e lhe contou tudo sobre Jesus e que ele deveria vir vê-lo. Filipe contou a seu amigo Natanael sobre Jesus. Podemos contar a nossos amigos sobre Jesus também porque **[Ideia Principal] Jesus ama a todos! A quem Jesus ama? [Ideia Principal] Jesus ama a todos!**”



SEMANA
TRÊS
OUTUBRO 2025



REFLITA

Uma atividade que incentiva a aplicação do que foi ensinado na vida pessoal e a oração.



6. 9. CADERNO DE ORAÇÃO

[ORE A DEUS | ATIVIDADE DE ORAÇÃO]

O QUE VOCÊ PRECISA: Página de atividade “Cartão do Versículo Para Memorizar” da Semana Um na Bíblia; um caderno e uma caneta divertida.

O QUE FAZER:

ANTES DA ATIVIDADE: Se você não tiver o “Cartão de Versículo para Memorizar” na sua Bíblia, imprima-o em papel chamex e recorte um por pequeno grupo. Coloque um cartão na sua Bíblia em João 15:12 e mantenha este cartão na sua Bíblia durante todo o mês.

Leve as crianças a fazer de conta que estão dirigindo um carro, enquanto você as conduz dando uma volta na sala. Conforme você “dirige” até voltar ao seu local, pare algumas vezes. Cada vez que parar, faça de conta que está buzinando e diga: “Bip! Bip! Jesus te ama!” Sente-se e reúna as crianças ao seu redor.

DURANTE A ATIVIDADE: Revise a história bíblica e os gestos do versículo para memorizar. Então, incentive as crianças a ajudar você a fazer uma lista de amigos para os quais elas podem contar sobre Jesus. Escreva essa lista no caderno.

APÓS A ATIVIDADE: Ore com as crianças usando a lista que você fez no caderno.

O QUE DIZER:

ANTES DA ATIVIDADE: “É hora do Caderno de Oração! Hoje vamos fazer de conta que estamos dirigindo carros para ver nossos amigos. Quando eu disser ‘Pare’, vamos parar e dizer aos nossos amigos: ‘Bip! Bip! Jesus te ama!’ Pegue seu volante e sigam-me! (Faça de conta que está dirigindo um carro enquanto conduz as crianças dando uma volta na sala. Pare algumas vezes, faça de conta que está buzinando e diga: ‘Bip! Bip! Jesus te ama!’) Aqui estamos! Agora podemos sentar e conversar sobre a história bíblica de hoje. Um, dois, três, sentem-se comigo!”

DURANTE A ATIVIDADE: (Abra a Bíblia e coloque-a na frente das crianças.) “Na nossa história bíblica de hoje, Filipe ficou tão animado quando conheceu Jesus que contou ao seu amigo Natanael sobre Ele! Então os dois seguiram Jesus! Podemos contar aos nossos amigos sobre Jesus também, porque **[Ideia Principal] Jesus ama a todos!** É por isso que, toda vez que eu perguntar a vocês, **‘A Quem Jesus ama?’** Eu quero que vocês digam, **[Ideia Principal] ‘Jesus ama a todos!’** Preparados? **A quem Jesus ama? [Ideia Principal] Jesus ama a todos!** Viva!” (Aplausos.)

HISTÓRIA BÍBLICA

Eu posso falar para meus amigos sobre Jesus.

FILIFE E NATANAEL
JOÃO 1:43-49

VERSÍCULO PARA MEMORIZAR

“Amem uns aos outros como eu amo vocês.”

JOÃO 15:12b, NTLH

PERGUNTA-CHAVE

A quem Jesus ama?

IDEIA PRINCIPAL

Jesus ama a todos.

VERDADE BÁSICA

Jesus quer ser meu amigo para sempre.



SEMANA
TRÊS
OUTUBRO 2025



“Agora é hora de falar o versículo bíblico que estamos aprendendo. Neste versículo, Jesus diz: ‘Amem (*cruze os braços sobre o peito*) uns aos outros (*aponte para os outros*) como eu (*aponte para cima*) amo vocês’, (*cruze os braços sobre o peito*) João 15:12. (*Abra as mãos como um livro.*) Vamos ficar de pé e falar esse versículo bíblico juntos! Apenas diga o que eu digo e faça o que eu faço. ‘Amem (*cruze os braços sobre o peito*) uns aos outros (*aponte para os outros*) como eu (*aponte para cima*) amo vocês’, (*cruze os braços sobre o peito*) João 15:12.” (*Abra as mãos como um livro.*)


“Uau! Você foram maravilhosos! (*Deem toques de mão.*) Agora vamos sentar para que possamos escrever em nosso caderno de oração e falar com Deus. (*Abra o caderno.*) Filipe contou a seu amigo, Natanael, sobre Jesus. Agora, vamos fazer uma lista de amigos para quem podemos contar sobre Jesus. Quando eu falar seu nome, diga-me um amigo para quem você pode contar sobre Jesus, e eu escreverei o nome dele em nosso caderno.” (*Lembre-se de escrever em letra caixa alta para que as crianças possam reconhecer seus nomes e as letras.*)

APÓS A ATIVIDADE: “Olhem para todos esses amigos que podemos contar sobre Jesus! (*Segure o caderno.*) Alguém gostaria de orar antes de eu orar?” (*Dê a cada criança que quiser orar a oportunidade de fazê-lo.*)

“Querido Deus, obrigado por enviar Jesus para amar a mim e meus amigos (*diga o nome de cada criança*). Queremos que todos os nossos amigos saibam que Jesus os ama também, porque **[Ideia Principal] Jesus ama a todos!** Por favor, ajude-nos a contar aos nossos amigos (*leia a lista que as crianças fizeram*) que Jesus os ama e que Ele quer ser amigo deles para sempre. Deus, nós Te amamos. Em nome de Jesus. Amém.”




SEMANA
TRÊS
OUTUBRO 2025



Quantos Estão no Ônibus? (1 de 6) • Cor • Quantos Estão no Ônibus? • Outubro Semana 3
Imprima dois conjuntos por pequeno grupo.
©2025 The reThink Group. Todos os direitos reservados. Legacy Editora Epp. www.PenseLaranja.com.br




SEMANA
TRÊS
OUTUBRO 2025



Quantos Estão no Ônibus? (2 de 6) • Cor • Quantos Estão no Ônibus? • Outubro Semana 3
Imprima dois conjuntos por pequeno grupo.
©2025 The reThink Group. Todos os direitos reservados. Legacy Editora Epp. www.PenseLaranja.com.br



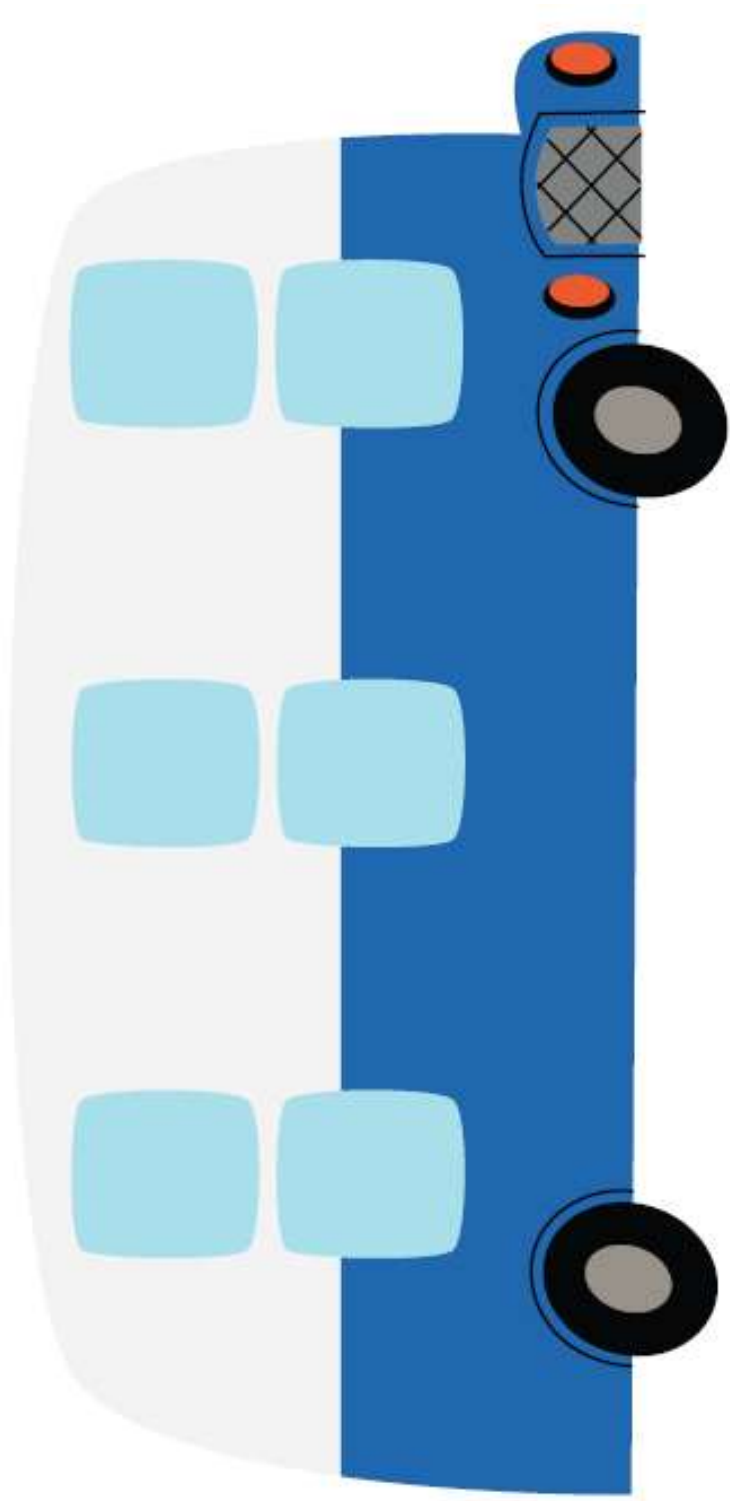
SEMANA
TRÊS
OUTUBRO 2025



Quantos Estão no Ônibus? (3 de 6) • Cor • Quantos Estão no Ônibus? • Outubro Semana 3
Imprima dois conjuntos por pequeno grupo.
©2025 The reThink Group. Todos os direitos reservados. Legacy Editora Epp. www.PenseLaranja.com.br



SEMANA
TRÊS
OUTUBRO 2025



Quantos Estão no Ônibus? (4 de 6) • Cor • Quantos Estão no Ônibus? • Outubro Semana 3
Imprima dois conjuntos por pequeno grupo.
©2025 The reThink Group. Todos os direitos reservados. Legacy Editora Epp. www.PenseLaranja.com.br



SEMANA
TRÊS
OUTUBRO 2025



Quantos Estão no Ônibus? (5 de 6) • Cor • Quantos Estão no Ônibus? • Outubro Semana 3
Imprima dois conjuntos por pequeno grupo.
©2025 The reThink Group. Todos os direitos reservados. Legacy Editora Epp. www.PenseLaranja.com.br



SEMANA
TRÊS
OUTUBRO 2025



Quantos Estão no Ônibus? (6 de 6) • Cor • Quantos Estão no Ônibus? • Outubro Semana 3
Imprima dois conjuntos por pequeno grupo.
©2025 The reThink Group. Todos os direitos reservados. Legacy Editora Epp. www.PenseLaranja.com.br



SEMANA
TRÊS
OUTUBRO 2025



Pessoas Especiais (1 de 4) • Cor • Pessoas Especiais • Outubro Semana 3
Imprima um conjunto por pequeno grupo.

©2025 The reThink Group. Todos os direitos reservados. Legacy Editora Epp. www.PenseLaranja.com.br



SEMANA
TRÊS
OUTUBRO 2025



Pessoas Especiais (2 de 4) • Cor • Pessoas Especiais • Outubro Semana 3
Imprima um conjunto por pequeno grupo.
©2025 The reThink Group. Todos os direitos reservados. Legacy Editora Epp. www.PenseLaranja.com.br



SEMANA
TRÊS
OUTUBRO 2025



Pessoas Especiais (3 de 4) • Cor • Pessoas Especiais • Outubro Semana 3
Imprima um conjunto por pequeno grupo.
©2025 The reThink Group. Todos os direitos reservados. Legacy Editora Epp. www.PenseLaranja.com.br



SEMANA
TRÊS
OUTUBRO 2025



Pessoas Especiais (4 de 4) • Cor • Pessoas Especiais • Outubro Semana 3
Imprima um conjunto por pequeno grupo.
©2025 The reThink Group. Todos os direitos reservados. Legacy Editora Epp. www.PenseLaranja.com.br



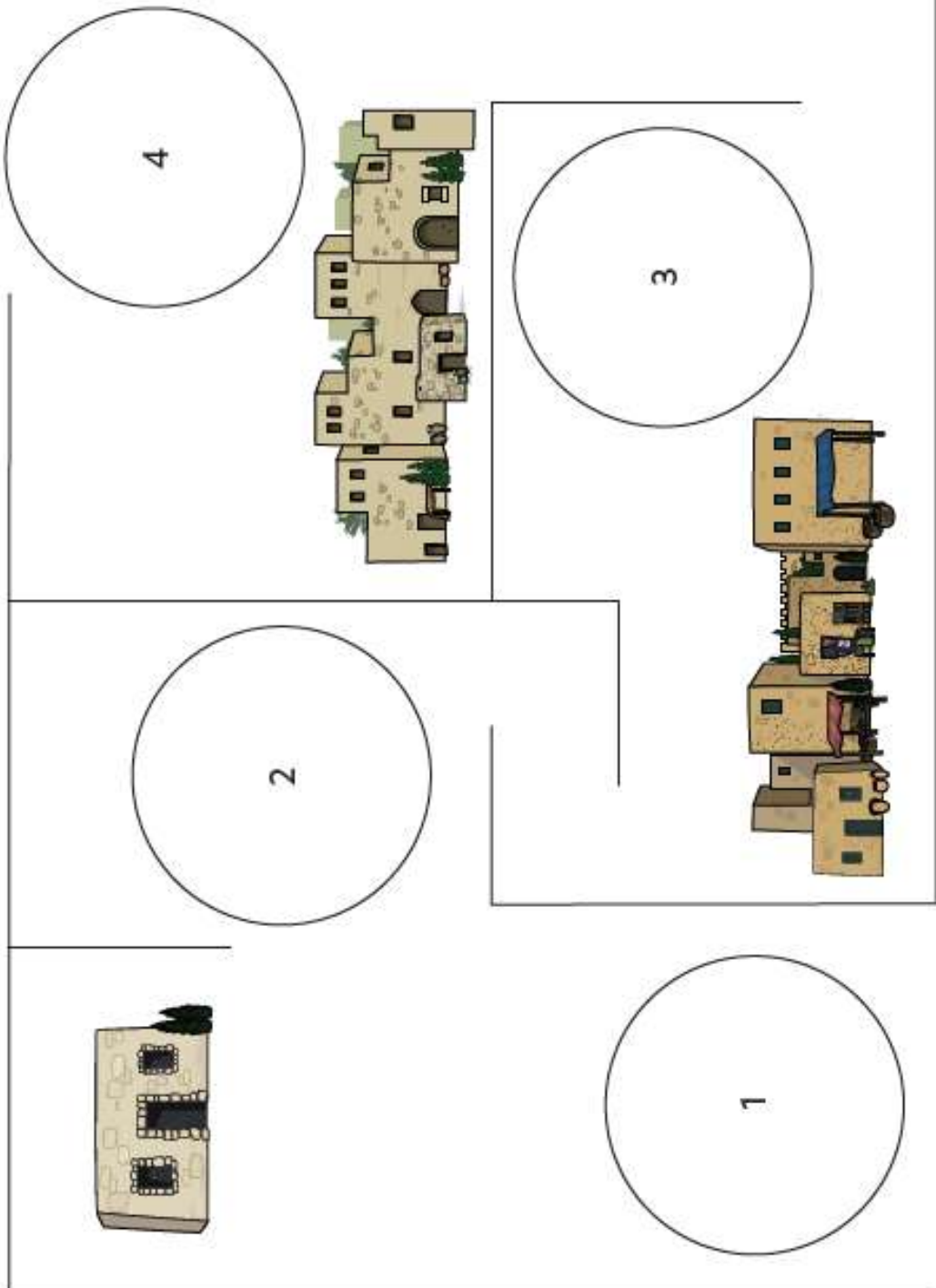
SEMANA
TRÊS
OUTUBRO 2025



Cartões de Pessoas Especiais • Cor • Pessoas Especiais • Outubro Semana 3
Imprima e recorte um conjunto por pequeno grupo.
©2025 The reThink Group. Todos os direitos reservados. Legacy Editora Epp. www.PenseLaranja.com.br

Jesus ama a todos.

Filipe e Natanael • João 1:43-49



Labirinto • Cor • Amigos Incríveis • Outubro Semana 3
Imprima um por criança.

©2025 The reThink Group. Todos os direitos reservados. Legacy Editora Epp. www.PenseLaranja.com.br



SEMANA TRÊS
OUTUBRO 2025



Filipe



Filipe



Filipe



Jesus



Jesus



Jesus



Natanael



Natanael



Natanael



Amigos Incríveis Adesivo • Cor • Amigos Incríveis • Outubro Semana 3
Imprima em papel adesivo ou equivalente, um conjunto de adesivos por criança.

©2025 The reThink Group. Todos os direitos reservados. Leacy Editora Eop. www.PenseLaranja.com.br

©2025 Amazing Life Foundation. Todos os direitos reservados. • Legacy Editora LTDA. www.PenseLaranja.com.br

Jesus ama a todos



Jesus quer ser meu amigo para sempre.



Jesus ama a todos



Jesus quer ser meu amigo para sempre.



Jesus ama a todos



Jesus quer ser meu amigo para sempre.



Jesus ama a todos



Jesus quer ser meu amigo para sempre.



Jesus ama a todos



Jesus quer ser meu amigo para sempre.



Adesivo Conte Aos Meus Amigos • Conte Aos Meus Amigos • Outubro Semana 3
Imprima no papel adesivo ou equivalente, cinco adesivos por criança.
©2025 The reThink Group. Todos os direitos reservados. Legacy Editora Epp. www.PenseLaranja.com.br



Temos aprendido que Jesus ama a TODOS! E na história de hoje, de Filipe e Natanael (João 1:43-49), ouvimos como um amigo contou ao outro sobre Jesus e ambos decidiram seguir Jesus! Podemos contar aos outros sobre Jesus também! Incentive sua criança a compartilhar os adesivos que elas decoraram com amigos, familiares ou qualquer pessoa que escolherem!

Temos aprendido que Jesus ama a TODOS! E na história de hoje, de Filipe e Natanael (João 1:43-49), ouvimos como um amigo contou ao outro sobre Jesus e ambos decidiram seguir Jesus! Podemos contar aos outros sobre Jesus também! Incentive sua criança a compartilhar os adesivos que elas decoraram com amigos, familiares ou qualquer pessoa que escolherem!

Temos aprendido que Jesus ama a TODOS! E na história de hoje, de Filipe e Natanael (João 1:43-49), ouvimos como um amigo contou ao outro sobre Jesus e ambos decidiram seguir Jesus! Podemos contar aos outros sobre Jesus também! Incentive sua criança a compartilhar os adesivos que elas decoraram com amigos, familiares ou qualquer pessoa que escolherem!

Temos aprendido que Jesus ama a TODOS! E na história de hoje, de Filipe e Natanael (João 1:43-49), ouvimos como um amigo contou ao outro sobre Jesus e ambos decidiram seguir Jesus! Podemos contar aos outros sobre Jesus também! Incentive sua criança a compartilhar os adesivos que elas decoraram com amigos, familiares ou qualquer pessoa que escolherem!

Recado Para Casa • Conte Aos Meus Amigos • Outubro Semana 3
Imprima e recorte um recado por criança.

©2025 The reThink Group. Todos os direitos reservados. Legacy Editora Epp. www.PenseLaranja.com.br