



SEMANA  
**QUATRO**  
NOVEMBRO 2025



## SUGESTÃO DE PROGRAMAÇÃO QUINTA-FEIRA, 27 DE NOVEMBRO DE 2025

### HISTÓRIA

**O QUE VOCÊ PRECISA:** Bíblia; páginas de atividade “Peixes e Pães”; papel; saco de papel e tesoura. *Opcional: Peixes de plástico e pães de brinquedo.*

*O contador de histórias entra quando o anfitrião sai. O contador de histórias carrega uma Bíblia e o saco de papel preparado.*

**CONTADOR DE HISTÓRIA S:** “Olá, amigos! Eu sou [seu nome] e mal posso esperar para contar uma história real da Bíblia.”

*Abra a Bíblia para as crianças verem e depois coloque-a de lado.*

“A história real da Bíblia de hoje começa com Jesus. Jesus estava ensinando uma grande multidão de pessoas. Então Jesus e seus amigos, os discípulos, entraram em um barco e atravessaram a água para o outro lado do mar.”

“Pegue seu remo de faz de conta e reme comigo. Um, dois, três, REME!”

*Leve as crianças a fazerem de conta que estão remando.*

“Um, dois, três, reme! *(Pausa.)* Continue remando! *(Pausa.)* Ótimo trabalho! Vocês podem deixar os remos.”

“Jesus e seus amigos chegaram à praia. Mas adivinhe? A multidão seguiu Jesus porque sabia que Ele podia fazer coisas incríveis.”

“Quando Jesus e os discípulos saíram do barco, eles subiram uma montanha.”

“Vocês estão prontos para escalar uma montanha? Vamos escalar, amigos!”

*Leve as crianças a fazerem de conta que escalam uma montanha.*

“Subam, subam, subam! *(Pausa.)* Bom trabalho, escaladores. Estamos quase lá. *(Pausa.)* Ufa! Conseguimos! Sentem-se.”

“Jesus podia ver todas as pessoas caminhando em sua direção. Jesus olhou para seu amigo Filipe e disse: ‘Onde devemos comprar comida para alimentar todas essas pessoas?’

“Amigos, era uma GRANDE multidão! Havia mais de 5.000 pessoas! São muitas pessoas para alimentar!”

“Filipe disse a Jesus: ‘Não temos dinheiro suficiente para comprar comida para todas essas pessoas’.”

“Nesse momento, André se aproximou e disse: ‘Aqui está um menino com um pouco de comida para dividir’.”

“Vamos ver o que tem dentro da lancheira do menino.”

*Pegue o saco do lanche e olhe dentro.*

“Oh, tem pão! Quantos pães ele tem? Vamos contá-los.”



SEMANA  
**QUATRO**  
NOVEMBRO 2025



*Pegue cada pão enquanto os conta.*

“Um, dois, três, quatro, cinco. Isso é o suficiente para alimentar mais de 5.000 pessoas? *(Pausa.)* Não!”

*Olhe dentro do saco novamente.*

“Espere, tem mais alguma coisa no saco! Ele tem peixes! Vamos contar quantos peixes o menino tem.”

*Pegue cada peixe enquanto os conta.*

“Um e dois!”

*Coloque os pedaços de pão e peixe dentro do saco.*

“Hum. Cinco pães e dois peixes. Isso não é comida suficiente para alimentar 5.000 pessoas.”

“Depois que Jesus viu a comida do menino, Jesus pediu aos discípulos que dissessem às pessoas para se sentarem. E então Jesus fez algo INCRÍVEL!”

“Jesus pegou o pão e o peixe e agradeceu a Deus por isso. Então, Ele começou a dar pão e peixe às pessoas. E Ele deu a elas mais pão e mais peixe.”

“Jesus deu a mais de 5.000 pessoas tanto pão e peixe quanto elas queriam. Ainda sobrou comida! Uau! [Ideia principal] Jesus pode fazer qualquer coisa! Quem pode fazer qualquer coisa?”

**CRIANÇAS E CONTADOR DE HISTÓRIA: [Ideia principal] “Jesus pode fazer qualquer coisa!”**

**CONTADOR DE HISTÓRIA:** “Sim, [Ideia Principal] **Jesus pode fazer qualquer coisa.** Nosso tempo de história acabou (*pegue e feche a Bíblia*), mas ainda não terminamos. Vamos falar com Deus porque Deus ama você!”

## ORAÇÃO

**CONTADOR DE HISTÓRIA:** “Deus, obrigado por nos dar Jesus para ser nosso amigo para sempre! Não há nada que Jesus não possa fazer! Ele alimentou uma multidão enorme de pessoas com uma pequena refeição. Jesus é incrível! Obrigado por nos amar e nos dar Jesus. Em nome de Jesus. Amém.”

“Vejo você na próxima. Tchau!”



SEMANA  
**QUATRO**  
NOVEMBRO 2025



## SUGESTÃO DE PROGRAMAÇÃO

### MOVIMENTE

Uma atividade que usa o desejo natural das crianças de se movimentarem.



### 1. DOIS DISSO, CINCO DAQUILO

**O QUE VOCÊ PRECISA:** Brinquedos (*blocos, carros, bonecas, etc.*) e/ou pompons/bolas de algodão.

**O QUE FAZER:**

**ANTES DA ATIVIDADE:** Coloque os itens pela sala.

**DURANTE A ATIVIDADE:** Incentive as crianças a olharem ao redor da sala e pegarem dois de qualquer item (*blocos, pompons, etc.*). Peça para elas trazerem os itens de volta para o círculo e mostrarem o que encontraram. Em seguida, peça para as crianças devolverem os itens e então encontrarem cinco de qualquer item, trazê-los de volta para o círculo e mostrarem o que encontraram. Repita alternando para encontrar dois e cinco itens.

**APÓS A ATIVIDADE:** Apresente a história bíblica.

### HISTÓRIA BÍBLICA

Jesus pode fazer coisas incríveis.

**JESUS ALIMENTA 5.000**  
**JOÃO 6:1-14**

### VERSÍCULO PARA MEMORIZAR

“E o poder do Senhor estava com Jesus.”

**LUCAS 5:17b, VFL**

**O QUE DIZER:**

**ANTES DA ATIVIDADE:** “Amigos, venham sentar comigo em um círculo para que eu possa contar sobre nossa atividade de hoje.”

**DURANTE A ATIVIDADE:** “Vamos dar uma volta pela sala e coletar itens e trazê-los de volta para mostrar um ao outro. Mas ouçam com atenção porque eu vou dizer quantos itens vocês precisam trazer de volta. Ok, vamos pegar dois (*mostre dois dedos*) itens da sala e trazê-los de volta aqui. (*Ajude conforme necessário.*) Quando você encontrar duas coisas, traga-as aqui para que possamos falar sobre o que encontramos.” (*Pausa.*)

### PERGUNTA-CHAVE

Quem pode fazer alguma coisa?

“Ok, vamos começar com [nome da criança]: quais itens você encontrou? (*Continue com cada criança até que todos tenham compartilhado o que trouxeram de volta.*) Ótimo trabalho, amigos! Agora, todos, cuidadosamente, vão e coloquem seus dois itens de volta onde os encontraram. Voltem aqui e sentem-se em nosso círculo.” (*Pausa.*)

### IDEIA PRINCIPAL

Jesus pode fazer qualquer coisa.

“Agora, desta vez, quero que todos vão e encontrem 1-2-3-4-5 (*mostre cinco dedos*) itens e os tragam de volta para o círculo. Lembrem-se, amigos, precisamos de cinco (*mostre cinco dedos*) itens. (*Ajude conforme necessário.*) Bom trabalho, amigos! Agora vamos contar a todos o que encontramos. (*Permita que cada criança compartilhe o que encontrou.*) Ok, amigos, vamos colocar todos os nossos itens de volta onde os encontramos. (*Pausa.*) Vocês todos fizeram um ótimo trabalho!”

### VERDADE BÁSICA

Jesus quer ser meu amigo para sempre.

**APÓS A ATIVIDADE:** “Amigos, vocês fizeram um ótimo trabalho encontrando dois itens e depois encontrando cinco itens. Hoje, em nossa história bíblica, vamos ouvir os números dois e cinco novamente! Vamos lá ouvir nossa história.”



SEMANA  
**QUATRO**  
NOVEMBRO 2025



## BRINQUE

Uma atividade que incentiva as crianças a seguirem instruções e a aprenderem novos conceitos enquanto se divertem.



## 2. SEMPARAR

**O QUE VOCÊ PRECISA:** Caixa de bombom vazia e um rolo grande de tiras de papel crepom.

### O QUE FAZER:

**ANTES DA ATIVIDADE:** Faça uma abertura oval na tampa da caixa. Coloque o rolo de papel crepom na caixa e puxe um pequeno pedaço de papel para fora da caixa. Certifique-se de que o rolo possa se mover facilmente dentro da caixa.

**DURANTE A ATIVIDADE:** Incentive as crianças a se revezarem puxando a tira de papel crepom. Peça para elas adivinharem até onde ela vai.

**APÓS A ATIVIDADE:** Apresente a história bíblica.

### O QUE DIZER:

**ANTES DA ATIVIDADE:** “Venham sentar à mesa comigo. Observem isso! *(Comece puxar a tira.)* Saiu muito papel.”

**DURANTE A ATIVIDADE:** “Vamos nos revezar para ver até onde a tira irá. [Nome da criança], puxe a tira de papel crepom. *(Pausa.)* Uau! Bom trabalho. [Nome da criança], sua vez! *(Continue com cada criança.)* Tem tanto papel que puxamos para fora, e ainda tem mais lá dentro! Viram? *(Mostre a cada criança dentro da caixa.)* Até onde você acha que a tira irá? *(Pausa para palpites.)* Poderíamos continuar puxando, e ela continuaria saindo e saindo.”

**APÓS A ATIVIDADE:** “Hoje, em nossa história bíblica, vamos ouvir como Jesus fez outra coisa continuar, e continuar, e continuar! Mal posso esperar para ouvir tudo sobre isso!”

## HISTÓRIA BÍBLICA

Jesus pode fazer coisas incríveis.

**JESUS ALIMENTA 5.000**  
**JOÃO 6:1-14**

## VERSÍCULO PARA MEMORIZAR

“E o poder do Senhor estava com Jesus.”

**LUCAS 5:17b, VFL**

## PERGUNTA-CHAVE

Quem pode fazer alguma coisa?

## IDEIA PRINCIPAL

Jesus pode fazer qualquer coisa.

## VERDADE BÁSICA

Jesus quer ser meu amigo para sempre.



SEMANA  
**QUATRO**  
NOVEMBRO 2025



## EXPLORE

Uma atividade que canaliza a curiosidade inata da criança para uma discussão sobre os conceitos importantes da semana.



## 3. PREPARE SEU LANCHE

**O QUE VOCÊ PRECISA:** Página de atividade “Prepare Seu Lanche”; sacos de papel pardo para lanche; comida de brinquedo e tesoura.

### O QUE FAZER:

**ANTES DA ATIVIDADE:** Imprima “Prepare Seu Lanche” e recorte três cartões por criança. Coloque os cartões de papel

e a comida de brinquedo na mesa com um saco de papel pardo em cada lugar.

**DURANTE A ATIVIDADE:** Mostre às crianças como abrir seus sacos. Fale sobre como os sacos são usados para colocar lanche. Incentive as crianças a separar os cartões de comida e a comida de brinquedo e escolher três ou quatro itens para colocar em seus sacos.

**DEPOIS DA ATIVIDADE:** Apresente a história bíblica.

### O QUE DIZER:

**ANTES DA ATIVIDADE:** “Amigos, venham encontrar um lugar na mesa.”

**DURANTE A ATIVIDADE:** “O que vocês estão vendo? *(Pausa.)* Sim, muita comida diferente! *(Segure um saco de papel pardo.)* O que é isso? *(Pausa.)* Sim! É um saco de lanche. Vamos colocar um pouco de comida nele! Quero que vocês escolham três ou quatro alimentos diferentes para colocar em seu saco de lanche. Vamos ser gentis e compartilhar. Tem alimentos para todos. *(Pausa.)* Uau! Vocês empacotaram uma comida bem gostosa.”

**APÓS A ATIVIDADE:** “Em nossa história bíblica de hoje, ouviremos como um menino compartilhou sua comida, e isso alimentou muitas pessoas!”

## HISTÓRIA BÍBLICA

Jesus pode fazer coisas incríveis.

**JESUS ALIMENTA 5.000**  
**JOÃO 6:1-14**

## VERSÍCULO PARA MEMORIZAR

“E o poder do Senhor estava com Jesus.”

**LUCAS 5:17b, VFL**

## PERGUNTA-CHAVE

Quem pode fazer alguma coisa?

## IDEIA PRINCIPAL

Jesus pode fazer qualquer coisa.

## VERDADE BÁSICA

Jesus quer ser meu amigo para sempre.



SEMANA  
**QUATRO**  
NOVEMBRO 2025



## MOVIMENTE

Uma atividade que usa o desejo natural das crianças de se movimentarem.



### 1. VERSÍCULO NO RITMO

**[OUÇA DE DEUS | REVISÃO DO VERSÍCULO PARA MEMORIZAR]**  
**O QUE VOCÊ PRECISA:** Palitos de madeira sem ponta ou hashi.

#### O QUE FAZER:

**ANTES DA ATIVIDADE:** Reúna as crianças para ficarem em um círculo na sua área de atividade. Revise o versículo para memorizar junto com os gestos várias vezes.

**DURANTE A ATIVIDADE:** Peça para as crianças se sentarem enquanto você distribui os palitos, dois por criança. Instrua as crianças a baterem os palitos uns nos outros enquanto falam o versículo para memorizar.

**APÓS A ATIVIDADE:** Conecte o versículo para memorizar à ideia principal.

#### O QUE DIZER:

**ANTES DA ATIVIDADE:** “Amigos, venham ficar aqui comigo! Estamos aprendendo um ótimo versículo para memorizar este mês sobre Jesus! Vamos falar juntos com os gestos. ‘E o poder *(dobre os braços mostrando os músculos)* do Senhor *(aponte para cima)* estava com Jesus’, *(toque o dedo do meio em cada palma da mão)* Lucas 5:17. *(Abra as mãos como um livro.)* Ótimo! Vamos falar mais uma vez. *(Leve as crianças a repetir o versículo com os gestos.)* Ótimo trabalho!”

**DURANTE A ATIVIDADE:** “Todos, sentem-se, e cruzem as pernas. Vamos usar esses palitos de madeira para bater enquanto falamos o versículo. *(Dê dois palitos de madeira ou hashi para cada criança.)* Agora vamos bater os palitos enquanto falamos nosso versículo para memorizar. Todos, segurem seus palitos assim *(demonstre como segurar os palitos como você seguraria baquetas)*. Vamos bater juntos enquanto falamos o versículo. ‘E o poder do Senhor estava com Jesus!’ Lucas 5:17. *(Bata os palitos um no outro em cada sílaba. Repita várias vezes.)* Isso foi fantástico!” *(Recolha todos os palitos.)*

**APÓS A ATIVIDADE:** “Hoje falamos sobre como Jesus alimentou mais de 5.000 pessoas com apenas cinco pães e dois peixes! Só Jesus pode fazer isso porque [Ideia Principal] Jesus pode fazer qualquer coisa! Uau! **[Ideia Principal] Jesus pode fazer qualquer coisa! Quem pode fazer qualquer coisa? [Ideia Principal] Jesus pode fazer qualquer coisa!**”

## HISTÓRIA BÍBLICA

Jesus pode fazer coisas incríveis.

**JESUS ALIMENTA 5.000**  
**JOÃO 6:1-14**

## VERSÍCULO PARA MEMORIZAR

“E o poder do Senhor estava com Jesus.”

**LUCAS 5:17b, VFL**

## PERGUNTA-CHAVE

Quem pode fazer alguma coisa?

## IDEIA PRINCIPAL

Jesus pode fazer qualquer coisa.

## VERDADE BÁSICA

Jesus quer ser meu amigo para sempre.



SEMANA  
**QUATRO**  
NOVEMBRO 2025



## BRINQUE

Uma atividade que incentiva as crianças a seguirem instruções e a aprenderem novos conceitos enquanto se divertem.



## 2. FRASES ENGRAÇADAS

[FALE SOBRE DEUS | REVISÃO DA HISTÓRIA BÍBLICA]

**O QUE VOCÊ PRECISA:** Página de atividade “Frases Engraçadas” e tesoura.

**O QUE FAZER:**

**ANTES DA ATIVIDADE:** Imprima “Frases Engraçadas” e recorte um conjunto por pequeno grupo. Crie dois montes de cartões: um com pessoas e animais e outro com pão, peixe e outros alimentos. Coloque a gravura de Jesus na mesa ou no chão onde todas as crianças possam ver.

## HISTÓRIA BÍBLICA

Jesus pode fazer coisas incríveis.

**JESUS ALIMENTA 5.000**  
**JOÃO 6:1-14**

## VERSÍCULO PARA MEMORIZAR

“E o poder do Senhor estava com Jesus.”

**LUCAS 5:17b, VFL**

## PERGUNTA-CHAVE

Quem pode fazer alguma coisa?

## IDEIA PRINCIPAL

Jesus pode fazer qualquer coisa.

## VERDADE BÁSICA

Jesus quer ser meu amigo para sempre.

**DURANTE A ATIVIDADE:** Durante o jogo, escolha uma criança para tirar um cartão de cada monte e, em seguida, coloque os cartões ao lado da gravura de Jesus. Diga uma frase que se refira a gravura. Em seguida, decida como um grupo se é uma frase correta da história bíblica ou se é uma frase engraçada. (Por exemplo, se você tirar cartões de “Jesus”, “pessoas”, “pão e peixe”, você pode fazer uma frase da história bíblica: “Jesus alimentou mais de 5.000 pessoas com pão e peixe”.)

**APÓS A ATIVIDADE:** Revise a ideia principal.

**O QUE DIZER:**

**ANTES DA ATIVIDADE:** “Venham aqui e sentem-se comigo! Tenho um jogo divertido de cartões para nós jogarmos!”

**DURANTE A ATIVIDADE:** (Segure o cartão de Jesus.) “Este é Jesus. Em nossa história bíblica, Jesus fez algo incrível! Vocês se lembram do que Jesus fez? (Pausa.) Sim! Jesus alimentou (segure a gravura das pessoas) mais de 5.000 pessoas (segure a gravura do pão e do peixe) com pão e peixe! (Coloque os cartões nessa ordem para formar a frase correta da história bíblica.) Vou dizer uma frase. (Aponte para as gravuras enquanto as menciona.) Jesus alimentou mais de 5.000 pessoas com pão e peixe! Viva! Fizemos uma frase da história bíblica!”

“Agora vamos jogar! [Nome da criança], pegue um cartão de cada pilha e coloque-o perto de Jesus. (Pausa.) Vamos dizer a frase. (Faça uma frase com os cartões.) Essa é a frase correta da história bíblica ou uma frase engraçada? (Pausa.) Sim, essa é uma frase engraçada. [Nome da criança], você pega dois cartões e os coloca perto de Jesus. (Continue com cada criança. Misture e empilhe novamente conforme necessário.) Isso foi muito divertido!”

**APÓS A ATIVIDADE:** “Jesus é incrível! Só Jesus pode alimentar mais de 5.000 pessoas com apenas cinco pães e dois peixes porque **[Ideia Principal] Jesus pode fazer qualquer coisa! Quem pode fazer qualquer coisa? [Ideia Principal] Jesus pode fazer qualquer coisa!**”



SEMANA  
**QUATRO**  
NOVEMBRO 2025



## PENSE

Uma atividade avançada projetada especificamente para as crianças mais velhas dentro do grupo.



### 3. DANCE COM ALEGRIA\*

[VIVA PARA DEUS | ATIVIDADE DE APLICAÇÃO]

**O QUE VOCÊ PRECISA:** papel; toalha de mesa de plástico; feijões fava secos; jarra de plástico transparente; bicarbonato de sódio; água; vinagre branco gelado; e um marcador permanente.

## HISTÓRIA BÍBLICA

Jesus pode fazer coisas incríveis.

**JESUS ALIMENTA 5.000**  
**JOÃO 6:1-14**

## VERSÍCULO PARA MEMORIZAR

“E o poder do Senhor estava com Jesus.”

**LUCAS 5:17b, VFL**

## PERGUNTA-CHAVE

Quem pode fazer alguma coisa?

## IDEIA PRINCIPAL

Jesus pode fazer qualquer coisa.

## VERDADE BÁSICA

Jesus quer ser meu amigo para sempre.

### O QUE FAZER:

**ANTES DA ATIVIDADE:** Cubra a mesa com a toalha de mesa de plástico. Desenhe um rosto sorridente nos feijões (*pontos para os olhos e nariz, e uma linha curva para cima para a boca*), um por criança. Misture um copo e meio de água com uma colher de sopa de bicarbonato de sódio na jarra.

**DURANTE A ATIVIDADE:** Convide cada criança a colocar um feijão na jarra de água com bicarbonato de sódio. Peça às crianças para preverem o que acham que pode acontecer quando adicionam vinagre à jarra. Depois que elas derem suas respostas, despeje lentamente o vinagre na jarra e observe os feijões começarem a dançar!

**APÓS A ATIVIDADE:** Revise a história bíblica.

### O QUE DIZER:

**ANTES DA ATIVIDADE:** “Amigos, venham sentar-se à mesa.”

**DURANTE A ATIVIDADE:** “Vamos fazer um experimento científico! Tenho um boneco de feijão bonitinho para cada um de vocês. (*Distribua os feijões fava para as crianças.*) Eles não são tão fofos? Vamos adicionar nossos bonecos de feijão a esta jarra de água. (*Passa a jarra pela mesa e deixe as crianças colocarem seus feijões.*) Ótimo trabalho! Ok, amigos, o que vocês acham que vai acontecer com nossos bonecos de feijões quando adicionarmos vinagre à jarra? (*Pausa.*) Adorei seus palpites. Vamos ver se seus palpites estão certos. Olhem Isso! (*Pausa.*) UAU! Os bonecos de feijão estão dançando! Isso é incrível!”

**APÓS A ATIVIDADE:** “Hoje ouvimos algo incrível que somente Jesus pode fazer! Jesus alimentou uma GRANDE multidão de mais de 5.000 pessoas com apenas uma pequena refeição de peixe e pão. Jesus pode alimentar todas essas pessoas com tão pouco porque [Ideia Principal] **Jesus pode fazer qualquer coisa! Quem pode fazer qualquer coisa? [Ideia Principal] Jesus pode fazer**

**qualquer coisa!”**



SEMANA  
**QUATRO**  
NOVEMBRO 2025



## MOVIMENTO

Uma atividade que usa o desejo natural das crianças de se movimentarem.

## HISTÓRIA BÍBLICA

Jesus pode fazer coisas incríveis.

**JESUS ALIMENTA 5.000**  
**JOÃO 6:1-14**

## VERSÍCULO PARA MEMORIZAR

“E o poder do Senhor estava com Jesus.”

**LUCAS 5:17b, VFL**

## PERGUNTA-CHAVE

Quem pode fazer alguma coisa?

## IDEIA PRINCIPAL

Jesus pode fazer qualquer coisa.

## VERDADE BÁSICA

Jesus quer ser meu amigo para sempre.



## 4. PASSE O LANCHE

**[VIVA PARA DEUS | ATIVIDADE DE APLICAÇÃO]**

**O QUE VOCÊ PRECISA:** Página de atividade “Passe o Lanche”; tesoura; saco de papel pardo para lanche; e uma cesta.

**O QUE FAZER:**

**ANTES DA ATIVIDADE:** Imprima “Passe o Lanche” e recorte seis recortes por criança. Coloque duas gravuras de peixe e cinco gravuras de pão no saco de papel pardo. Coloque o restante das gravuras na cesta.

**DURANTE A ATIVIDADE:** Sente-se em um círculo com as crianças. Passe o saco de lanche de criança para as crianças ao redor do círculo até você. Quando o saco de lanche chegar até você, abra-o e retire o conteúdo. Coloque o conteúdo na cesta ao lado delas. *(A cesta terá muitos e muitos pães e peixes.)* Em seguida, distribua os recortes de peixe e pão da cesta — continue distribuindo, e distribuindo até que todos tenham um pouco e ainda sobre mais na cesta.

**APÓS A ATIVIDADE:** Revise a história bíblica e a ideia principal.

**O QUE DIZER:**

**ANTES DA ATIVIDADE:** “Amigos, venham sentar-se em círculo comigo. Em nossa história de hoje, havia um menino que dividiu seu lanche.”

**DURANTE A ATIVIDADE:** “Vamos passar o saco de lanche de um amigo para outro. *(Pausa.)* Continue passando o saco de lanche por todo o círculo. Continue passando. *(Pausa.)* Viva! Agora eu tenho o saco de lanche. Vamos abri-lo. Vocês se lembram o que o menino tinha para comer? *(Pausa.)* Isso mesmo! Ele tinha dois peixes e cinco pães. Bem, isso não é o suficiente para alimentar mais de 5.000 pessoas. *(Tire o peixe e o pão.)* Vou adicioná-los à minha cesta e ver se teremos comida suficiente para compartilhar. *(Passe um peixe e um pão pelo círculo até que todas as crianças tenham um pouco.)* Aqui está o peixe e o pão para [nome da criança], e aqui, passe isso para [nome da criança]. *(Pausa.)* E aqui está mais para [nome da criança]. *(Continue até que todas as crianças tenham comida.)* Todo mundo tem um pouco de comida? *(Pausa.)* Ótimo! Todo mundo tem comida, e vejam! *(Incline a cesta para mostrar às crianças.)* Ainda tem comida na cesta! Assim como na nossa história bíblica.”

**APÓS A ATIVIDADE:** “Essa foi uma maneira divertida de revisar a história de hoje. Jesus pegou a comida do menino, agradeceu a Deus por ela e então alimentou mais de 5.000 pessoas com tanto pão e peixe quanto elas queriam! E ainda sobrou comida. Jesus alimentou todas aquelas pessoas com apenas um pouco de comida porque **[Ideia Principal] Jesus pode fazer qualquer coisa! Quem pode fazer qualquer coisa? [Ideia Principal] Jesus pode fazer qualquer coisa!**”



SEMANA  
**QUATRO**  
NOVEMBRO 2025



## CRIE

Uma atividade que permite que crianças revisem a história bíblica, a ideia principal ou o versículo para memorizar através de um trabalho manual.



## 5. PÃO E PEIXE

**[VIVA PARA DEUS | ATIVIDADE DE APLICAÇÃO]**

**O QUE VOCÊ PRECISA:** Página de atividade “Cesta de Pães e Peixes”; lápis de cor; cola; tesoura segura para as crianças e um marcador permanente.

**O QUE FAZER:**

**ANTES DA ATIVIDADE:** Imprima “Cesta de Pães e Peixes” uma por criança. Escreva o nome de cada criança no papel.

**DURANTE A ATIVIDADE:** Incentive as crianças a colorir o pão e o peixe no papel, recortar as figuras e colar os recortes na cesta enquanto você revisa a história bíblica.

**APÓS A ATIVIDADE:** Revise a ideia principal.

**O QUE DIZER:**

**ANTES DA ATIVIDADE:** “Hoje ouvimos outra história sobre o quão incrível Jesus é! Jesus alimentou mais de cinco mil pessoas com dois peixes e cinco pães.”

**DURANTE A ATIVIDADE:** “Pinte seu desenho dos pães e dos peixes. *(Pausa.)* Ótimo! Agora recorte cuidadosamente as gravuras e cole seus peixes e seus pães na cesta. *(Pausa.)* Ótimo trabalho! Jesus queria alimentar a grande multidão de pessoas que Ele estava ensinando, mas não tinham dinheiro suficiente para comprar comida para todas as pessoas. Havia um menino lá que queria compartilhar seu lanche, então Jesus pegou os pães e os peixes e agradeceu a Deus. Então Jesus começou a dar pão e peixe às pessoas — e mais pão e mais peixe — até que ninguém estivesse com fome!”

**APÓS A ATIVIDADE:** “Todos ficaram satisfeitos, e foi incrível! Jesus alimentou mais de 5.000 pessoas com tanto pão e peixe o quanto elas quiseram, e ainda sobrou comida. Uau! **[Ideia principal] Jesus pode fazer qualquer coisa! Quem pode fazer qualquer coisa? [Ideia principal] Jesus pode fazer qualquer coisa!**”

## HISTÓRIA BÍBLICA

Jesus pode fazer coisas incríveis.

**JESUS ALIMENTA 5.000**  
**JOÃO 6:1-14**

## VERSÍCULO PARA MEMORIZAR

“E o poder do Senhor estava com Jesus.”

**LUCAS 5:17b, VFL**

## PERGUNTA-CHAVE

Quem pode fazer alguma coisa?

## IDEIA PRINCIPAL

Jesus pode fazer qualquer coisa.

## VERDADE BÁSICA

Jesus quer ser meu amigo para sempre.



SEMANA A  
**QUATRO**  
NOVEMBRO 2025



## REFLITA

Uma atividade que incentiva a aplicação do que foi ensinado na vida pessoal e a oração.



## 6. CADERNO DE ORAÇÃO

**[ORE A DEUS | ATIVIDADE DE ORAÇÃO]**

**O QUE VOCÊ PRECISA:** Página de atividade “Cartão do Versículo Para Memorizar” da semana em na Bíblia; um caderno e uma caneta divertida.

**O QUE FAZER:**

**ANTES DA ATIVIDADE:** Se você não tiver o “Cartão de Versículo Para Memorizar” na sua Bíblia, imprima-o e recorte um por pequeno grupo. Coloque um cartão na sua Bíblia em Lucas 5:17, e mantenha este cartão na sua Bíblia durante todo o mês.

## HISTÓRIA BÍBLICA

Jesus pode fazer coisas incríveis.

**JESUS ALIMENTA 5.000**  
**JOÃO 6:1-14**

Diga às crianças para fazerem de conta que estão preparando o lanche e carregando a lancheira enquanto você as conduz dando uma volta na sala. Sente-se e reúna as crianças ao seu redor.

**DURANTE A ATIVIDADE:** Revise a história bíblica e os gestos do versículo para memorizar. Em seguida, incentive as crianças a ajudar você a fazer uma lista no caderno de suas comidas favoritas.

## VERSÍCULO PARA MEMORIZAR

“E o poder do Senhor estava com Jesus.”

**LUCAS 5:17b, VFL**

**APÓS A ATIVIDADE:** Ore com as crianças usando a lista que você fez no caderno.

## PERGUNTA-CHAVE

Quem pode fazer alguma coisa?

**O QUE DIZER:**

**ANTES DA ATIVIDADE:** “É hora do Caderno de Oração! Hoje vamos fazer de conta que preparamos nosso lanche, e levamos nossa lancheira enquanto damos uma volta na sala. Vamos lá, pessoal! Vamos preparar nosso lanche! *(Faça de conta preparar um lanche.)* Pronto! O lanche está pronto! Agora vamos fazer de conta que carregamos nossas lancheiras. Sigam-me! *(Faça de conta carregar uma lancheira enquanto conduz as crianças dando uma volta na sala.)* Aqui estamos! Agora podemos sentar e conversar sobre a história bíblica de hoje. Um, dois, três, sentem-se comigo!”

## IDEIA PRINCIPAL

Jesus pode fazer qualquer coisa.

**DURANTE A ATIVIDADE:** *(Abra a Bíblia e coloque-a na frente das crianças.)* “Na nossa história bíblica de hoje, Jesus usou o lanche de um menino para alimentar muitas pessoas! Vocês se lembram o que o menino preparou para o lanche? *(Pausa.)* Sim! O menino tinha cinco pães e dois peixes, e Jesus os usou para alimentar mais de 5.000 pessoas! Uau! **[Ideia principal] Jesus pode fazer qualquer coisa! Quem pode fazer qualquer coisa? [Ideia principal] Jesus pode fazer qualquer coisa!**”

## VERDADE BÁSICA

Jesus quer ser meu amigo para sempre.

“O versículo bíblico que estamos aprendendo nos diz como **[Ideia Principal] Jesus pode fazer qualquer coisa.** Ele diz: ‘E o poder *(dobre os braços mostrando os músculos)* do Senhor *(aponte para cima)* estava com Jesus’, *(toque o dedo do meio em cada palma da mão)* Lucas 5:17. *(Abra as mãos como um livro.)*”



SEMANA  
**QUATRO**  
NOVEMBRO 2025





Uau! O poder de Deus está com Jesus! Vamos nos levantar e falar juntos esse versículo bíblico! Apenas digam o que eu digo e façam o que eu faço! 'E o poder (*dobre os braços mostrando os músculos*) do Senhor (*aponte para cima*) estava com Jesus', (*toque o dedo do meio em cada palma da mão*) Lucas 5:17." (*Abra as mãos como um livro.*)

"Viva! Estou tão orgulhoso de vocês! (*Aplausos.*) Agora vamos sentar para que possamos escrever em nosso caderno de oração e falar com Deus. (*Abra o caderno.*) O menino em nossa história tinha pão e peixe em sua lancheira. Qual é a comida que vocês realmente gostam de comer? Quando eu falar seu nome, me diga uma comida que você realmente gosta, e eu a escreverei em nosso caderno. Então podemos usar a lista quando orarmos." (*Lembre-se de escrever em letra caixa alta para que as crianças possam reconhecer seus nomes e as letras.*)

**APÓS A ATIVIDADE:** "Mmmm... essa lista está me deixando com fome! (*Segure o caderno.*) Alguém gostaria de orar antes de eu orar?" (*Dê a cada criança que quiser orar a oportunidade de fazê-lo.*) "Querido Deus, obrigado por alimentos como (*leia a lista que as crianças fizeram*). Ajude-nos a falar com o Senhor sobre o que precisamos. Comida, amigos, dodói... O Senhor pode nos ajudar com qualquer coisa porque **[Ideia Principal] Jesus pode fazer qualquer coisa.** Deus, nós te amamos. Em nome de Jesus. Amém."








SEMANA  
**QUATRO**  
NOVEMBRO 2025






Peixes e Pães\* (1 de 2) • Grande Grupo • Novembro Semana 4  
Imprima em papel de alta gramatura e recorte um conjunto por grande grupo.  
©2025 Amazing Life Foundation. Todos os direitos reservados. Legacy Editora Epp. [www.PenseLaranja.com.br](http://www.PenseLaranja.com.br)



SEMANA  
**QUATRO**  
NOVEMBRO 2025


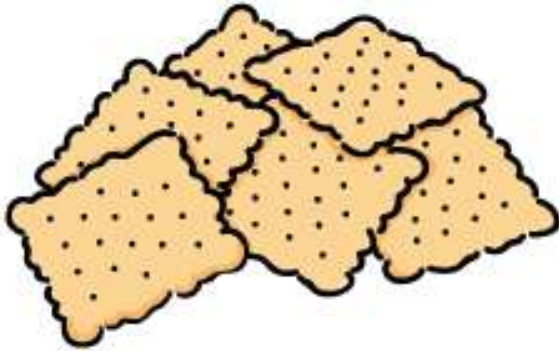


"Peixes e Pães" (2 de 2) • Grande Grupo • Novembro Semana 4  
Imprima em papel de alta gramatura e recorte um conjunto por grande grupo.  
©2025 Amazing Life Foundation. Todos os direitos reservados. Legacy Editora Epp. [www.PenseLaranja.com.br](http://www.PenseLaranja.com.br)



Prepare Seu Lanche (1 de 2) • Cor • Prepare Seu Lanche • Novembro Semana 4  
Imprima e recorte três por criança.

©2025 Amazing Life Foundation. Todos os direitos reservados. Legacy Editora Epp. [www.PenseLaranja.com.br](http://www.PenseLaranja.com.br)




Prepare Seu Lanche (2 de 2) • Cor • Prepare Seu Lanche • Novembro Semana 4  
Imprima e recorte três por criança.

©2025 Amazing Life Foundation. Todos os direitos reservados. Legacy Editora Epp. [www.PenseLaranja.com.br](http://www.PenseLaranja.com.br)






SEMANA  
**QUATRO**  
NOVEMBRO 2025



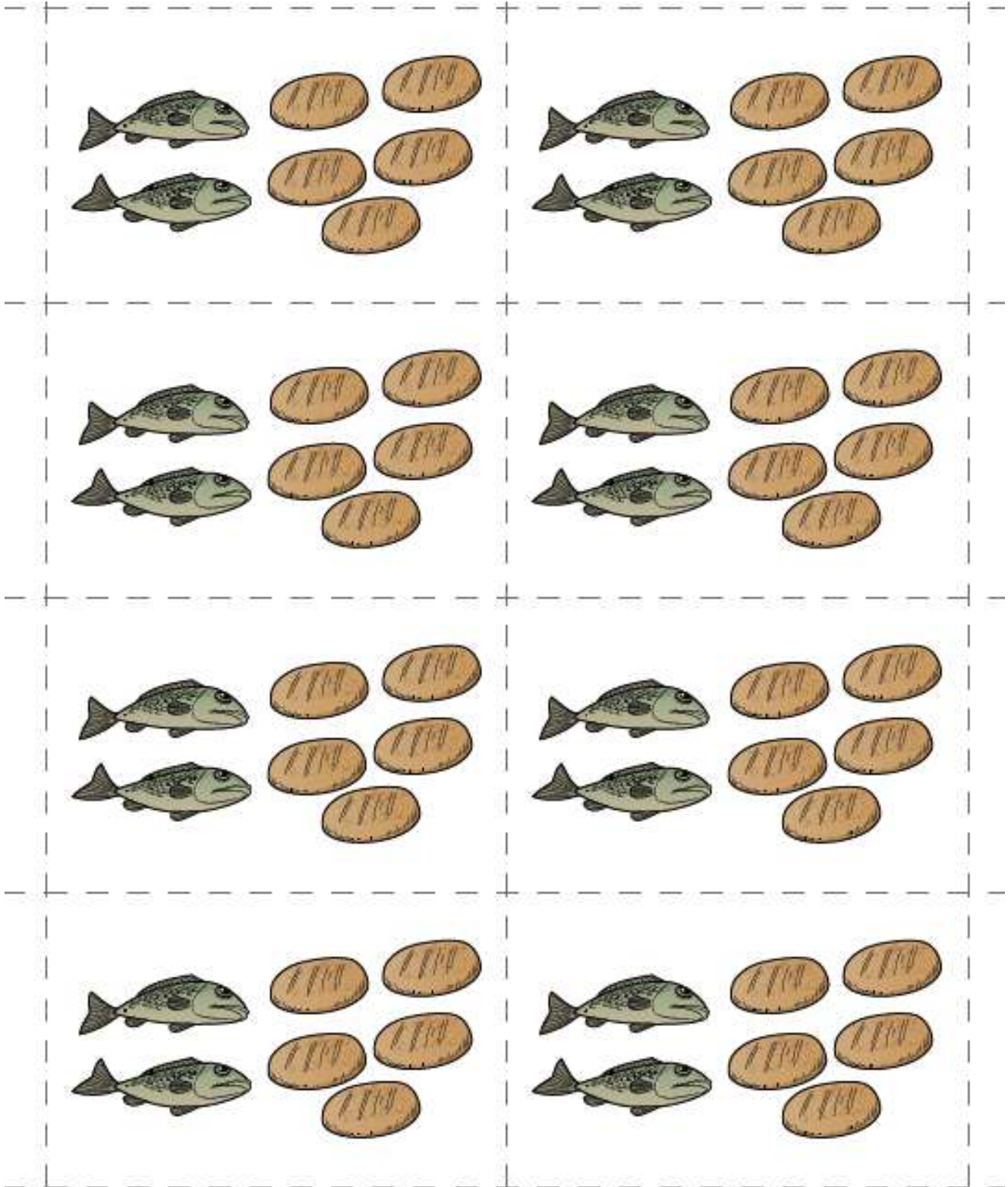
Frases Engraçadas (1 de 5) • Cor • Frases Engraçadas • Novembro Semana 4  
Imprima e recorte um conjunto por pequeno grupo.

©2025 Amazing Life Foundation. Todos os direitos reservados. Legacy Editora Epp. [www.PenseLaranja.com.br](http://www.PenseLaranja.com.br)











Frases Engraçadas (2 de 5) • Cor • Frases Engraçadas • Novembro Semana 4

Imprima e recorte um conjunto por pequeno grupo.  
©2025 Amazing Life Foundation. Todos os direitos reservados. Legacy Editora Epp. [www.PenseLaranja.com.br](http://www.PenseLaranja.com.br)



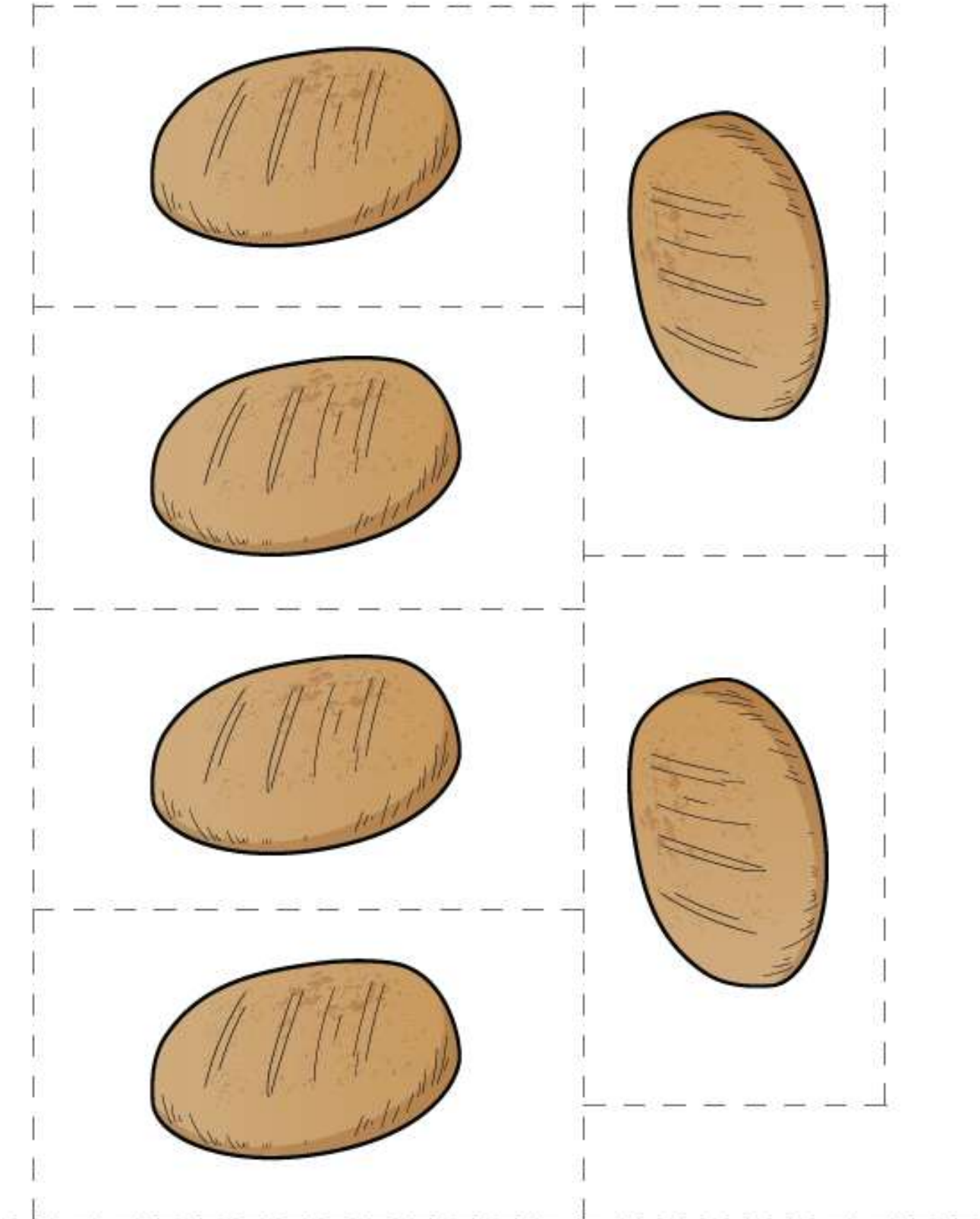
Frases Engraçadas (3 de 5) • Cor • Frases Engraçadas • Novembro Semana 4  
 Imprima e recorte um conjunto por pequeno grupo.  
 ©2025 Amazing Life Foundation. Todos os direitos reservados. Legacy Editora Epp. [www.PenseLaranja.com.br](http://www.PenseLaranja.com.br)







SEMANA  
**QUATRO**  
NOVEMBRO 2025

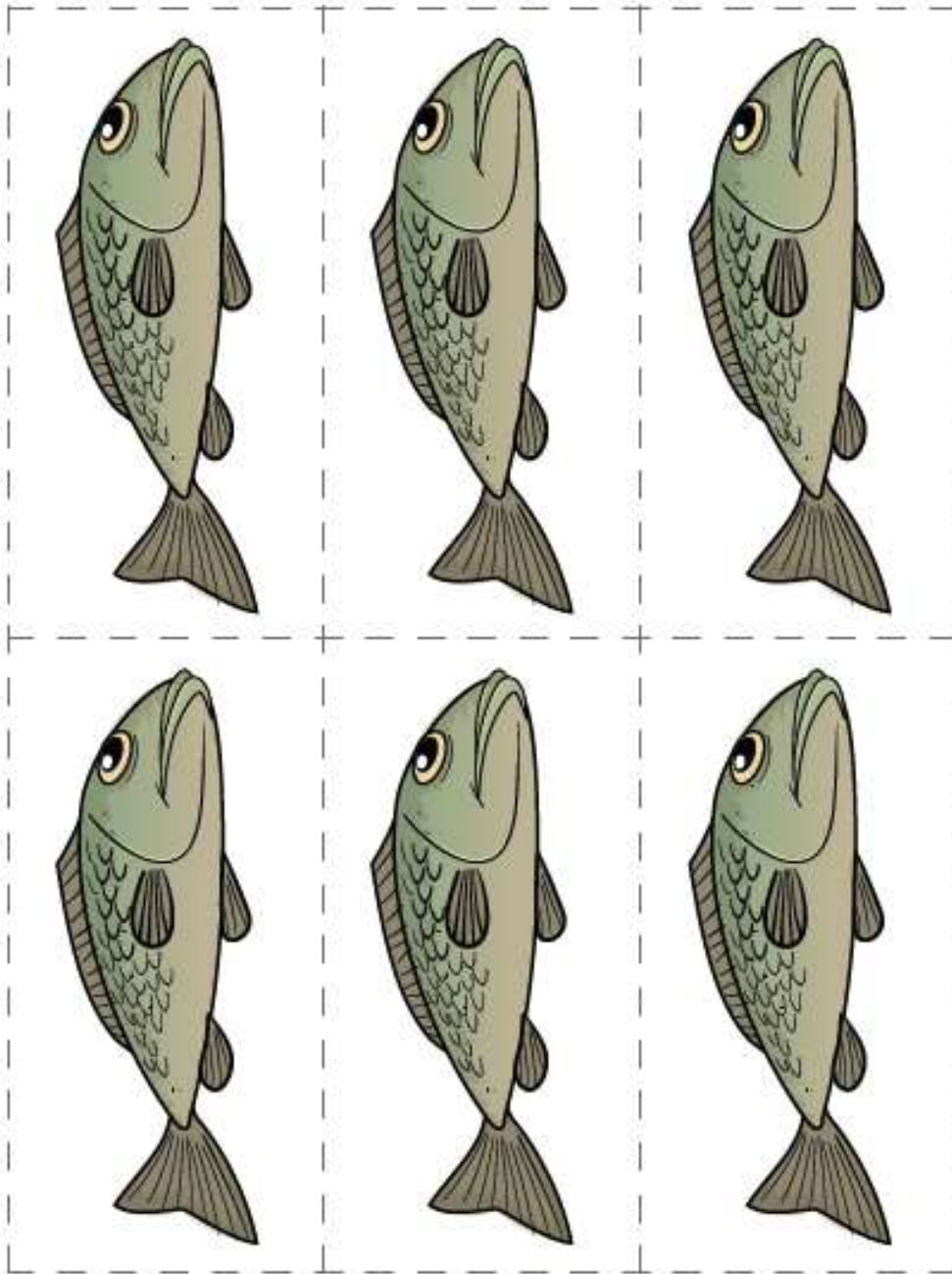


Passa o Lanche (1 de 2) • Cor • Passa o Lanche • Novembro Semana 4  
Imprima e dê seis recortes por criança.

©2025 Amazing Life Foundation. Todos os direitos reservados. Legacy Editora Epp. [www.PenseLaranja.com.br](http://www.PenseLaranja.com.br)



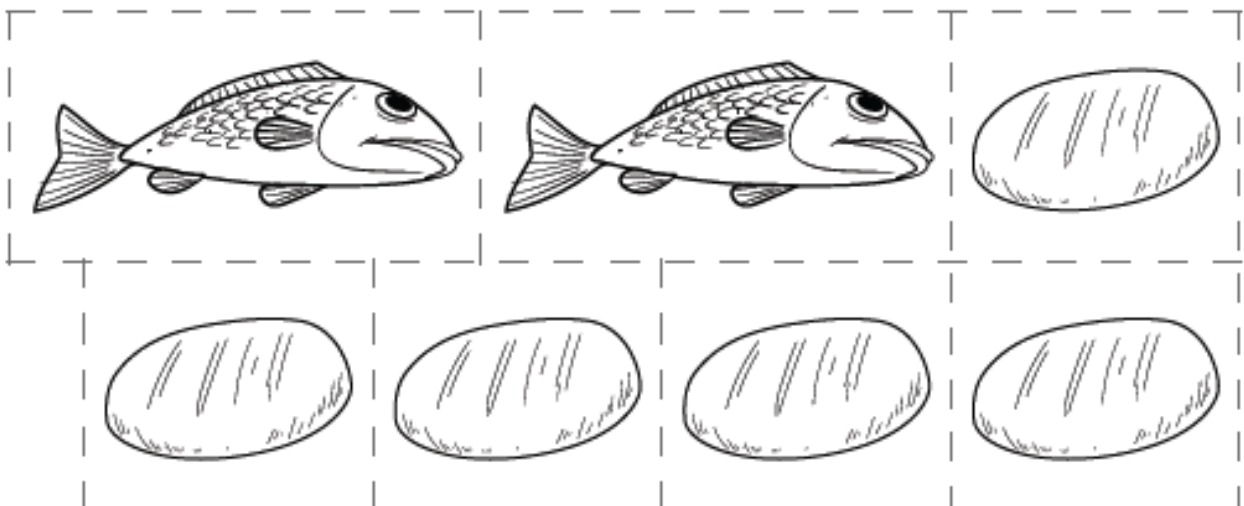
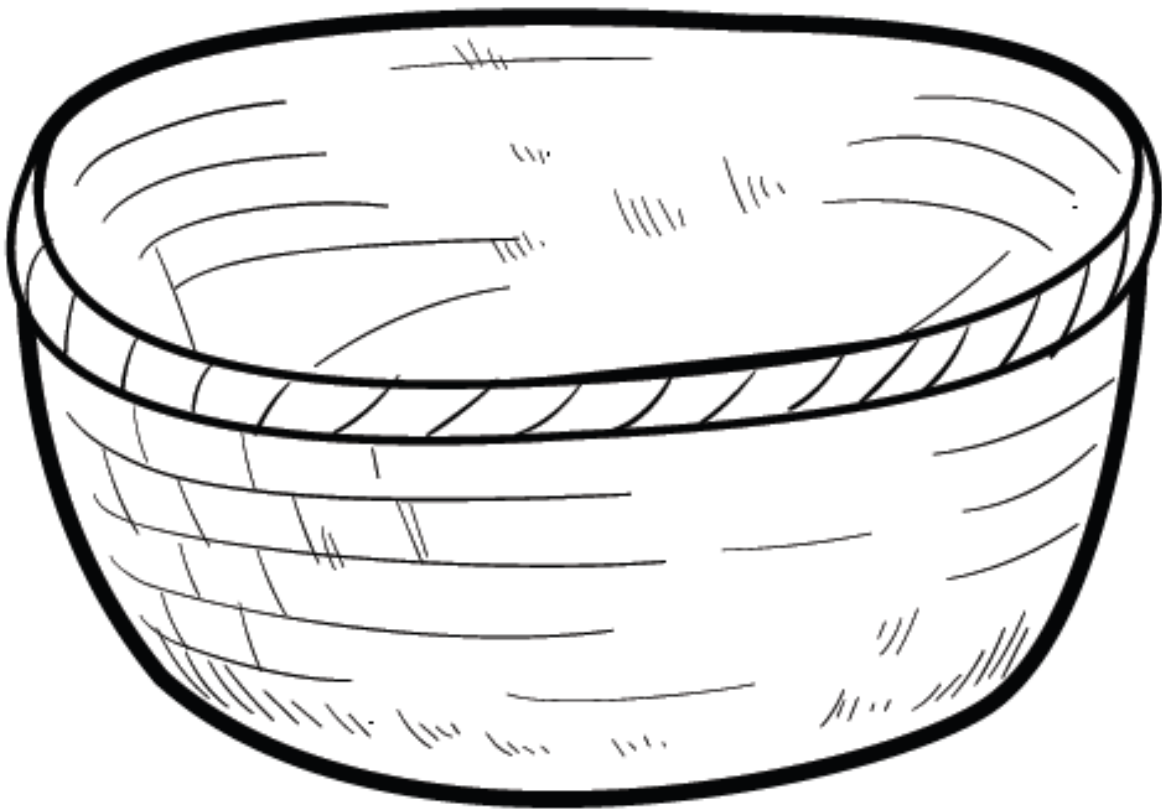
SEMANA  
**QUATRO**  
NOVEMBRO 2025



Passe o Lanche (2 de 2) • Cor • Passe o Lanche • Novembro Semana 4  
Imprima e dê seis recortes por criança.  
©2025 Amazing Life Foundation. Todos os direitos reservados. Legacy Editora Epp. [www.PenseLaranja.com.br](http://www.PenseLaranja.com.br)

# Jesus pode fazer qualquer coisa!

Jesus Alimenta 5.000 • João 6:1-14



Cesta de Pães e Peixes • Pão e Peixe • Novembro Semana 4  
Imprima um por criança.

©2025 Amazing Life Foundation. Todos os direitos reservados. Legacy Editora Epp. [www.PenseLaranja.com.br](http://www.PenseLaranja.com.br)