Lições Bíblicas

Primários

Professor 2

7 e 8 anos | 2º trimestre 2022

CPAD

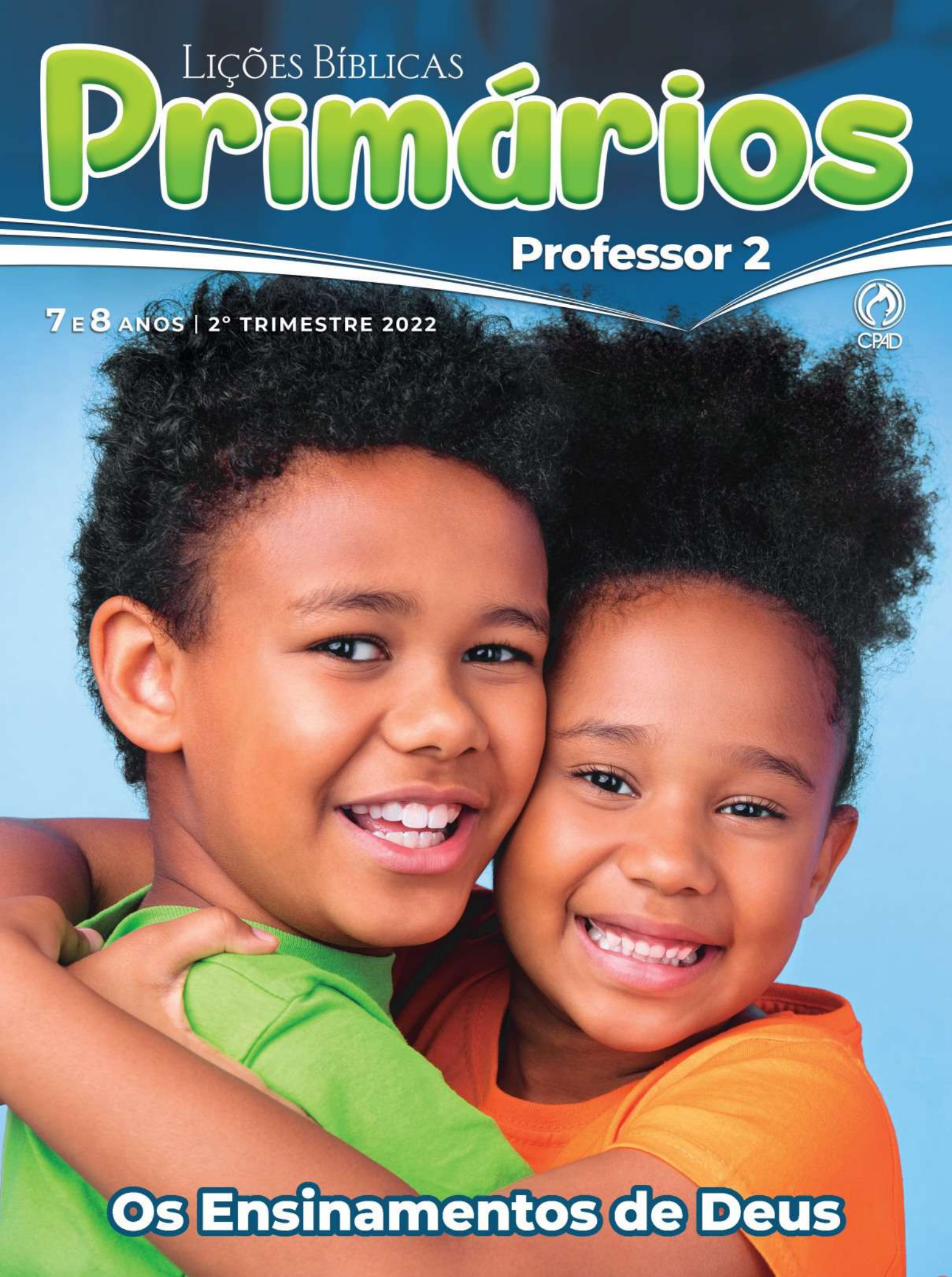

Os Ensinamentos de Deus

Bem-vindo à revista Primários

ANO 1

EXPEDIENTE

Presidente da Convenção Geral das Assembleias de Deus no Brasil
José Wellington Costa Junior

Presidente do Conselho Administrativo
José Wellington Bezerra da Costa

Diretor Executivo
Ronaldo Rodrigues de Souza

Gerente de Publicações
Alexandre Claudino Coelho

Gerente Financeiro
Josafá Franklin Santos Bomfim

Gerente de Produção
Jarbas Ramires Silva

Gerente Comercial
Cícero da Silva

Gerente da Rede de Lojas
João Batista Guilherme da Silva

Gerente de TI
Rodrigo Sobral Fernandes

Gerente de Comunicação
Leandro Souza da Silva

Chefe do Setor de Educação Cristã
Marcelo Oliveira

Chefe do Setor de Arte & Design
Wagner de Almeida

Comentarista
Raquel Deolinda

Editora
Paula Renata Santos

Projeto gráfico
Fábio Longo

Diagramação e Capa
Fábio Longo

Ilustrador
Flamir Ambrósio

Imagem capa e vetores
Shutterstock

CPAD - CASA PUBLICADORA DAS ASSEMBLEIAS DE DEUS
Av. Brasil, 34.401 - Bangu
Rio de Janeiro / RJ
Cep: 21852-002
0800-021-7373

CPAD



- ENCONTRANDO COM DEUS
- OS ENSINAMENTOS DE DEUS
- AS CRIANÇAS DA BÍBLIA
- A HISTÓRIA DA QUEDA E SALVAÇÃO



PROFESSOR (A): _____

Acesse o nosso site e conheça mais sobre o Novo Currículo de Escola Dominical da CPAD.

Sumário

1 DEUS ME ENSINA UM LIVRO ESPECIAL pág.05

2 DEUS ME ENSINA OS DEZ MANDAMENTOS pág.10

3 DEUS ME ENSINA A OBEDECER E A AGRADECER pág.14

4 DEUS ME ENSINA SOBRE OS JUÍZES pág.19

5 DEUS ME ENSINA A TER UM CORAÇÃO SINCERO pág.23

6 DEUS ME ENSINA A SER SÁBIO pág.28



"IDE POR TODO O MUNDO, PREGAI


7 DEUS ME ENSINA SOBRE OS PROFETAS pág.32
8 DEUS ME ENSINA SOBRE O SEU FILHO JESUS pág.37
9 JESUS ME ENSINA A VERDADEIRA FELICIDADE pág.41
10 JESUS ME ENSINA SOBRE O CÉU E A SALVAÇÃO pág.46
11 JESUS ME ENSINA A AMAR COMO ELE AMOU pág.50
12 JESUS ME ENSINA A EVANGELIZAR pág.55
13 JESUS ME ENSINA A ME PREPARAR PARA A SUA VOLTA pág.59
O EVANGELHO A TODA CRIATURA."

Olá professor(a),

Começamos mais um trimestre para a glória de Deus!

Neste novo currículo, ao longo de toda a revista, seus Primários serão estimulados a cumprirem o "Ide" de Jesus (Cf. Mc 16.15).

Vamos convidá-los a uma aventura missionária, apresentando diversos países, onde precisamos falar do amor de Cristo a todas as pessoas.

O plano de frequência será como um passaporte da Escola Dominical, no qual, a cada domingo, seus pequenos missionários deverão colar o carimbo da "missão" conquistada pelo "mundo" das lições.

Incentive-os a comparecerem, dominicalmente, falando um pouco sobre o país indicado no carimbo, localizado em suas revistas, acima de cada lição.

Para estarem capacitados nesta importante missão, os Primários precisam conhecer bem "Os Ensinamentos de Deus", não é verdade? Por isso, nesta revista aprenderemos os maravilhosos ensinos do Senhor para nós, contidos em sua Palavra, de acordo com a ordem dos livros da Bíblia.

Que os seus alunos aprendam que todas as ordenanças e orientações de Deus objetivam o nosso próprio bem e felicidade verdadeira. Portanto, precisamos conhecê-las, obedecê-las e anunciá-las.

Todos prontos? Então vamos lá!

O Senhor Jesus abençoe você e a sua classe nessa jornada!

A Editora.



LIÇÃO 1



Data:____/____/____

DEUS ME ENSINA UM LIVRO ESPECIAL

2 CRÔNICAS 34



PALAVRA DO MESTRE

Através do Espírito Santo, descobrimos que a Bíblia não é um livro comum, sim o próprio Deus falando conosco; se revelando a nós; encorajando-nos; dando-nos discernimento e orientação a cada situação necessária. Impossível não amar esse livro tão especial, não é mesmo? Contudo, tal conhecimento só faz sentido quando verdadeiramente o praticamos em nosso viver diário. Nossa vida precisa ser uma busca constante em oração, leitura bíblica e prática do amor de Deus. Caso contrário, nossas aulas serão discursos vazios e não despertarão em nossas crianças a sede de conhecer mais o Criador. Permita que, pessoal e ministerialmente, a Palavra de Deus a guie, a corrija, a instrua, a aprimore etc. Nunca prossiga sem ela!

OBJETIVO

Que o aluno entenda que a Bíblia é a Palavra de Deus, cheia de ensinos valiosos para nos abençoar.

PONTO CENTRAL

Na Bíblia encontramos os ensinamentos de Deus.



INICIANDO A AULA



Estamos iniciando um novo trimestre! Glória a Deus! Vencemos mais uma etapa e, em Deus, seguiremos avançando. Separe um momento para rever suas anotações durante o trimestre anterior e avaliar os avanços de seus alunos ao longo das aulas. Reveja suas estratégias pedagógicas, reconheça o que não foi efetivo em classe e o que necessita de ajustes. Tal análise é importante para o aprimoramento ministerial e melhor êxito no processo de ensino-aprendizagem neste trimestre.

Chegue com a devida antecedência, a fim de organizar a "caça ao tesouro", que será utilizada como introdução à história deste domingo. Você encontra mais detalhes na seção "Explorando a Bíblia".

Torne a recepção dos seus primários um momento especial; demonstre afeto e alegria por vê-los. Apresente o tema da lição com entusiasmo e ressalte como os ensinamentos da Bíblia são importantes para termos uma vida feliz e abençoada.

Selecione alguns cânticos que abordem a Bíblia como a Palavra de Deus, para serem entoados. Escolha um voluntário para ser o ajudante do dia, pontuando as responsabilidades que terá: coletar as ofertas, orar pela classe, auxiliar na distribuição das tarefas etc.

Peça a Jesus que, todo o conteúdo das lições seja absorvido pelas crianças, gerando frutos extraordinários, para a glória do seu nome.



VOCÊ VAI PRECISAR

- Corações em E.V.A vermelho;
- Papel toalha;
- Canetinha;
- Fita adesiva;
- Pulverizador com água;
- Caixa confeccionada como um tesouro;
- Folha/cartaz com a divisão dos livros bíblicos;
- Bíblias de diferentes modelos e faixas etárias (para exposição);
- Pedaços coloridos de E.V.A. e sobras de materiais artesanais.



MEMÓRIA EM AÇÃO

"Guardo a tua palavra no meu coração para não pecar contra ti"
(Salmos 119.11)

Explique que nossos responsáveis nos orientam e corrigem para o nosso próprio bem e Deus também. Pergunte-os o que fariam caso vissem um bebê tentando pular a janela. Interviriam para o bem dele, não é mesmo? Diga que, para o nosso sábio Criador, somos como bebês, pois também desconhecemos muitos perigos e tantas coisas na vida. Por isso, Ele nos deixou um manual: a Bíblia Sagrada. Nela, aprendemos como fazer o que é certo e a evitar o perigo, para o nosso próprio bem.

Leve corações de E.V.A., de acordo com o número de seus alunos, confeccionados da seguinte maneira: Destaque duas folhas de papel toalha e dobre uma folha sobre a outra; a folha de cima não terá nada escrito; na de baixo escreva o versículo com uma canetinha de cor escura e cole no coração de E.V.A.

Após a breve interação, distribua os corações e oriente-os a não lerem o que está na parte de trás. Passe em cada mesa borrifando água sobre os corações e deixe que observem a mudança. Ao final, peça que leiam juntos, algumas vezes, a mensagem que estava "guardada no coração" e foi revelada.

EXPLORANDO A BÍBLIA



Fig. 1.1

[Antes do início da aula, espalhe pela sala setas e pegadas aleatórias e esconda a caixa decorada como um tesouro, com uma Bíblia dentro. Deixe que, um aluno por vez, palpite o local onde pode estar o tesouro. Caso veja necessidade, você pode norteá-los, dizendo se está "quente" (perto) ou "frio" (distante). Quando encontrarem, peça que tentem acertar qual é o seu conteúdo. Se você não puder utilizar esta dinâmica, por qualquer motivo, faça a mesma brincadeira, de acertarem o conteúdo do tesouro, com o visual: **Fig. 1.1**]

O que está aqui dentro é muito valioso. Você provavelmente tem em sua casa. É muito útil, mas a maioria das pessoas não compreende o seu valor. Veio do próprio Deus, o Criador de todas as coisas... Qual é o tesouro dentro da caixa? Vamos descobrir? Quem quer abrir e mostrar para todos?

[Fig.1.1a] Isso mesmo, a Bíblia! Você sabia que a Palavra de Deus é o tesouro mais valioso do mundo inteiro? Ela nos ensina tudo o que precisamos fazer para agradarmos ao Senhor e, assim, sermos muito felizes e abençoados!

[Fig.1.1b] Antigamente, as Sagradas Escrituras não eram assim, no formato de um livro, como este que temos hoje. A maioria das pessoas também não sabia ler, nem escrever. E, como não existiam máquinas copiadoras, impressoras, nada disso, era preciso que, os chamados escribas, escrevessem a Palavra de Deus à mão, em pedaços de papiro. Vocês já ouviram essa palavra? Papiro era uma planta que crescia muito no Egito; o seu caniço era aberto em tiras e prensado ainda úmido. Os escribas escreviam nele com tinta, no lugar da caneta e os organizavam em rolos. Como existiam poucos, eles ficavam guardados no Templo.



Fig. 1.2

Anos e anos atrás, houve um tempo no qual o povo de Deus pecou e os seus inimigos invadiram Jerusalém e destruíram o Templo do Senhor. Então, os rolos que eram guardados lá, com a Lei de Deus, se perderam no meio dos destroços. Muitas coisas ruins continuaram a acontecer, porque o povo não seguia a Palavra de Deus. Que tristeza!

Hoje vamos ler na Bíblia sobre essa história, que mostra uma criança muito especial, assim como vocês! O seu nome era Josias, e ele foi usado por Deus para mudar esta situação **[Fig. 1.2]**.

Com apenas oito anos de idade, Josias tornou-se rei de Judá. Imagina só, ainda criança governar uma nação! Com certeza, ele precisaria muito de ajuda e sabedoria. Aonde ele poderia encontrar? Na Palavra de Deus, exatamente! Mas para ele não era tão simples. Josias amava ao Senhor, e queria obedecê-lo, mas quando ele assumiu o trono, a Palavra de Deus estava perdida.

[Fig. 1.3] Em seu reinado, Josias decidiu buscar ao Senhor e corrigir a maldade do seu povo. Ele



Fig. 1.3

também decidiu restaurar o Templo. Então, o povo ofertou para a reconstrução da Casa de Deus. Um dia, durante a reforma, o sacerdote Hilquias achou um "tesouro". Ele encontrou o Livro da Lei, a Palavra de Deus, que estava perdido. Ao lerem para o rei Josias, ele ficou muito triste porque descobriu que por muito tempo o povo já vinha pecando contra o Senhor, fazendo maldades e não seguindo os mandamentos de Deus.


Fig. 1.4

Josias, então, se humilhou, pedindo o perdão do Senhor em oração. **[Fig. 1.4]**. Ele mandou que todos os líderes de Judá e de Jerusalém se reunissem no Templo: sacerdotes, levitas e todo o povo, do maior até o menor. Assim, o rei leu diante deles todo o Livro da Lei de Deus, que havia sido achado. Ele pediu que todos prometessem a Deus, que o obedeceriam, com todo o coração. E assim fizeram, enquanto Josias viveu, o povo foi fiel ao SENHOR, adorando somente a Ele, o único Deus verdadeiro.

Crianças, que vocês sejam como o rei Josias, obedientes à Palavra de Deus. Que, assim como ele, vocês também levem outras pessoas a conhecerem e seguirem a Bíblia Sagrada!

A Arte de Ensinar

BÍBLIATEC_



Diga à classe que somos privilegiados, por termos fácil acesso à Palavra de Deus. Hoje existem muitos tipos de Bíblias, em vários idiomas. Vamos conhecer mais sobre a Palavra de Deus? Apresente às crianças o espaço chamado "Bíblioteca".

Vocês podem decorar juntos, um cantinho da sala, com vários tipos de tecido, E.V.A. ou TNT com o letreiro/faixa: "BÍBLIATECA". Em uma pequena estante, varal ou mural, deixe expostas Bíblias de versões e indicações etárias diferentes; o visual da aula de hoje (Fig. 1.1.); juntos podem confeccionar um cartaz escrito: "Antigo Testamento = 39 livros" e "Novo Testamento = 27 livros"; uma cartolina com as divisões dos livros na Bíblia: Pentateuco; Livros Históricos; Livros Poéticos etc.

Não precisa finalizar a organização desse espaço no mesmo dia. O interessante é que, a cada aula, você traga uma informação ou item novo para incrementar a "Bíblioteca" e ir ensinando conhecimentos de Bibliologia aos seus pequeninos, evidentemente, adequados à faixa etária deles. Uma criança voluntária por domingo, usará o crachá de "bibliotecário(a)" e será o(a) responsável por alguma tarefa definida por você neste espaço.

Atividades
RESPOSTAS



1 Pinte apenas as afirmativas corretas:

- Deus usou uma criança para ajudar o seu povo.
- Quando o povo perdeu a Palavra de Deus, coisas boas aconteceram.
- A Bíblia é valiosa, pois é a Palavra de Deus.
- Quando eu obedeço a Bíblia, sou abençoado.

2 Circule somente a imagem que mostra o livro mais valioso que existe:



3 Complete corretamente o versículo, usando as palavras do quadro abaixo:

MEU - NÃO - CORAÇÃO - PECAR - PALAVRA

"Guardo a tua PALAVRA no meu CORAÇÃO para não PECAR contra ti."
(Salmos 119.11)



ATÉ A PRÓXIMA AULA

Ore com os primários por suas vidas, famílias e pedindo ao Senhor que Ele nos ajude a ler e a praticar a sua Palavra todos os dias! Repasse o versículo do "Memória em Ação" algumas vezes.

Peça aos seus alunos que a auxiliem na organização da sala e parabenize a todos que cooperarem. Por fim, despeça-se deles amorosamente, incentivando-os a retornarem na próxima aula.

LIÇÃO 2

Data:___/___/___

DEUS ME ENSINA OS DEZ MANDAMENTOS

ÊXODO 1.6-16; 2.2-10; 3.7-10; 18.13-16; 19.16-22; 20.1- 20



PALAVRA DO MESTRE

Dentre os motivos pelos quais Deus deu a Lei ao seu povo, o principal foi o amor. Após quatrocentos anos escravizados por uma nação ímpia, os hebreus precisavam de amparo e instrução moral, civil e espiritual, a fim de viverem bem; não sob o mesmo regime pecaminoso aprendido com os seus opressores.

Em nossos dias, o princípio ainda é o amor. Tal como pais educam e disciplinam os seus filhos (Cf. Pv 3.12). Ao longo deste trimestre, os seus Primários precisam compreender que os ensinamentos de Deus não são meras regras ou exigências religiosas, mas visam, amorosamente, o nosso próprio benefício. Os mandamentos divinos revelam o amor do Senhor por nós e obedecê-los revela a nossa gratidão e amor por Ele.

OBJETIVO

Que o aluno conheça os Dez Mandamentos e entenda que Deus os deu para vivermos melhor.

PONTO CENTRAL

Deus nos deu mandamentos para que tenhamos uma vida abençoada.



INICIANDO A AULA



Professor(a), organize bem a sua sala e todo o material que será utilizado, com antecedência. Durante esta semana, reserve um momento de intercessão pelos seus pequeninos e suas famílias. Peça ajuda e sabedoria ao Senhor para vencer cada desafio, sem deixar de lado a missão que Ele a confiou.

Transforme a chegada das crianças em um momento repleto de alegria, carinho e palavras abençoadoras. Selecione, previamente, os cânticos do dia, e ensine à classe como devemos adorar e oferecer o nosso louvor ao Senhor, com o nosso melhor.

Em sacolas de papel Kraft, cole números de 1 a 10 e dentro, coloque escrito em cartolina, um dos Dez Mandamentos correspondente. Você pode decorá-las, tornando-as mais atrativas. Distribua às crianças e diga que se trata de uma pista sobre o tema da lição. Incentive-as a tentarem acertar, dando algumas dicas: O que estão vendo? Números ou letras? Vocês conhecem alguma história bíblica com essa quantidade de números? Aproveite este momento para avaliar o conhecimento da sua turma – tanto acerca das disciplinas escolares, quanto bíblicas –, e anote as observações relevantes, a fim de que possam norteá-la em seus planos de aula futuros.



VOCÊ VAI PRECISAR

- Cartolinas coloridas;
- Moldes de números de 1 a 10;
- 10 sacolas de papel Kraft (ou do material que preferir);
- Canetinha;
- Tesoura sem ponta;
- Cola branca.



MEMÓRIA EM AÇÃO

"Felizes os que guardam os mandamentos de Deus e lhe obedecem de todo o coração!" (Salmos 119.2)

Junto aos primários, confeccione envelopes no formato de um coração. Peça-os que pintem o coração para que fique bem bonito. Depois, deverão escrever o versículo de hoje, dando um espaço maior entre cada palavra, na folha A4. Em seguida, peça-os que recortem cada palavra e coloque-as dentro do envelope.

Ao seu sinal, todos deverão tirar as palavras do coração (envelope) e colocá-las em ordem. Quem conseguir realizar primeiro a tarefa, deve recitar o versículo em voz alta. Ao final, solicite que todos recitem juntos.

Reforce aos alunos que a Palavra de Deus é muito especial e deve ser guardada com carinho em nosso coração, para que saibamos fazer a coisa certa em cada situação.

Explique que guardar a Palavra de Deus significa não só memorizá-la, mas também praticá-la. E , que todos os que aprendem a Palavra e a obedecem, são abençoados e felizes.

O Senhor sempre recompensa àqueles que praticam a sua Palavra, assim como fez Noé.

EXPLORANDO A BÍBLIA


Fig. 2.1

Certa vez, há muitos anos, o povo de Deus precisou ir para o Egito, a fim de fugir da fome que veio sobre toda aquela região. Eles foram bem recebidos, pois antes Deus já tinha enviado José, que também era hebreu. Em cumprimento de sua Palavra dada a José em sonho, o Senhor o tornou um importante líder no Egito. Assim ele ajudou o seu povo e a muitos outros a sobreviverem à fome.

Anos passaram e outro Faraó, que não conheceu José, percebeu que os hebreus, o povo de Deus, tinham crescido imensamente. Ele não gostou disso e começou a escravizá-los, isto é, obrigá-los a trabalhar em condições cada vez mais cruéis. Por centenas de anos o povo de Deus foi muito maltratado naquela terra e eles clamaram ao Senhor por socorro.

[Fig. 2.1] Então, Deus escolheu alguém para ser o libertador do seu povo. Seu nome era Moisés. Quando Moisés nasceu, a ordem do Faraó era de matar todos os bebês meninos, assim que nascessem. A mãe dele o escondeu por três meses e quando não podia mais, ela elaborou um plano para salvá-lo: o colocou dentro de um cesto, protegido, em um rio, na direção de onde a filha do Faraó estava se banhando. Deus abençoou e o plano deu certo; a filha de Faraó encontrou e decidiu adotar o bebê. Assim o Senhor livrou Moisés da morte.


Fig. 2.2

Quando Moisés já era adulto, Deus então o chamou, dando a importante missão: libertar o seu povo do Egito e o levar à Terra Prometida – um lugar aonde eles não seriam mais escravizados e poderiam viver felizes e em paz.


Fig. 2.3

[Fig. 2.2] O povo enfim liberto viu muitos milagres do Senhor: o Mar Vermelho aberto para eles fugirem dos egípcios; o maná que caiu do céu, quando sentiram fome; a água que Deus fez jorrar da rocha, quando sentiram sede... Como não agradecer ao Senhor por tantas maravilhas, não é mesmo?

O povo tinha muitas dúvidas sobre como resolver seus problemas e ficava o dia todo em fila para falar com Moisés e perguntar o que fazer. Eles não sabiam como se comportar, pois tudo o que viveram tinha sido no Egito, em meio a tanta crueldade e coisas erradas.

[Fig. 2.3] Moisés os levou para fora do acampamento a fim de se encontrarem com Deus, e eles ficaram parados ao pé do Monte Sinai. E Deus se manifestou, houve trovoadas e relâmpagos, uma nuvem escura apareceu no monte, e ouviu-se um som muito forte de trombeta. E todo o povo tremeu de medo. Todo o Monte Sinai soltava fumaça, pois o SENHOR havia descido sobre ele no meio do fogo. E o SENHOR chamou Moisés ao topo do monte e por amor e misericórdia, deu instruções de como o seu povo deveria viver.



Fig. 2.4

Essas instruções são chamadas de "os Dez Mandamentos" **[Fig.2.4]** Vamos conhecê-los?

1 – Não adorem outros deuses;
2 – Não façam imagens de esculturas;
3 – Não usem o nome do Senhor sem o respeito que ele merece;
4 – Guardem o sétimo dia da semana, que é o dia de descanso, dedicado ao SENHOR;
5 – Respeitem o seu pai e a sua mãe;
6 – Não matem;
7 – Não cometam adultério (isto é, não trair a pessoa com quem são comprometidos);
8 – Não roubem;
9 – Não mintam;
10 – Não cobicem as coisas dos outros.

Moisés explicou para o povo tudo o que Deus ordenou. E eles se comprometeram a obedecer tudinho. Hoje, o Senhor também nos ensina os mesmos mandamentos. Sabem por quê? Porque Deus também nos ama e deseja que não façamos coisas erradas, atitudes que acabam nos prejudicando e fazendo mal a nós mesmos e ao nosso próximo. Como Deus é bom! Você deseja obedecer aos seus mandamentos?

Atividades
RESPOSTAS



1 **Encontre os 5 erros na segunda cena:**



2 **Escreva (V) para verdadeiro e (F) para falso.**

a. (F) Os hebreus eram obedientes e não reclamavam de nada.
b. (F) Moisés desistiu de conduzir o povo de Deus pelo deserto.
c. (V) Os hebreus tinham muitas dúvidas e precisavam de ajuda.
d. (V) Deus deu os Dez Mandamentos para ajudar o seu povo.

3 **Pinte de verde as atitudes corretas e de vermelho as atitudes erradas:**

Desobedecer aos pais.	Amar a Deus acima de todas as coisas.	Ter inveja dos brinquedos dos amigos.
Mentir para se livrar de algum problema.	Ser feliz e grato ao Senhor pelo que temos.	Falar sempre a verdade para as pessoas.

ATÉ A PRÓXIMA AULA

Ao final da aula, promova uma brincadeira rápida, recapitulando os Dez Mandamentos e revisando o que foi ensinado na lição de hoje. Despeça-se dos seus primários já os incentivando para a próxima aula!



LIÇÃO 3



Data:___/___/___

DEUS ME ENSINA A OBEDECER E A AGRADECER

ÊXODO 15.23-27;16.2;17.3; NÚMEROS 13 – 14



PALAVRA DO MESTRE

As promessas de Deus relatadas em Deuteronômio 28 mostram o imenso amor do Senhor para conosco. A única condição para usufruímos das suas gloriosas bênçãos é a obediência aos seus mandamentos – dados para o nosso próprio benefício, tanto no âmbito coletivo quanto no individual.

Até mesmo as advertências sobre as consequências da desobediência demonstram o grande zelo do Senhor por nós. Afinal, seja qual for a época ou contexto, o semear é opcional, já a colheita é obrigatória. A boa notícia é a possibilidade de escolha.

Analise se suas ações estão de acordo com o que deseja colher. E caso não esteja, o Senhor a presenteia com a oportunidade de rever os seus caminhos e com a ajuda dEle mudar a situação.

OBJETIVO

Que a aluno compreenda que a reclamação e desobediência trazem conseqüências ruins e a obediência traz resultados bons.

PONTO CENTRAL

Deus se agrada quando você é obediente e grato.



INICIANDO A AULA



O planejamento é essencial para alcançar os objetivos traçados para cada lição. Reveja suas anotações das aulas anteriores e avalie os avanços e retrocessos da sua turma. Não deixe de fazer uma análise em relação às aulas já ministradas. Caso seja necessário, mude abordagem para que todas as crianças tenham a oportunidade de aprender mais.

Nossa rotina muitas vezes é corrida, mas precisamos priorizar o tempo de devocional e preparo de nossas aulas. Deus certamente honrará seu emprenho.

Separe um momento para entrar em contato com os responsáveis dos alunos ausentes. Tal acolhimento e demonstração de carinho fortalecem o vínculo das famílias e das crianças com a Igreja do Senhor.

Organize o momento da chegada para focar em receber cada criança com a máxima atenção, calma e alegria. Previamente escolha cânticos que possam ter ligação com o tema e objetivo da lição. Reserve um momento para a oração com muita ênfase na gratidão. De mãos dadas, em círculo, peça que cada criança diga um motivo pelo qual quer agradecer ao Senhor. Peça que repitam a oração após você, a cada frase, agradecendo muito a Jesus pelas bênçãos mencionadas, por Deus ser tão bom e cuidar de todos nós em cada detalhe.



VOCÊ VAI PRECISAR

- Cartolina ou papel cartão;
- Folha de Papel 40kg;
- Folhas de papel A4;
- Canetinha hidrocor;
- Tesoura sem ponta;
- Cola branca;
- Areia de aquário;
- Bacia;
- CDs velhos;
- Barbante, fitilho ou fita;
- Retalhos de tecido;
- Retalhos de E.V.A.



MEMÓRIA EM AÇÃO

"[...] Hoje vou deixar que vocês escolham se querem bênção ou maldição. Vocês receberão a bênção se obedecerem às leis do Senhor [...] " (Deuteronômio 11.26,27)

Enfatize que durante esse trimestre aprenderemos sobre o livro mais valioso de todo mundo: a Bíblia Sagrada. Faça uma breve recapitulação dos versículos memorizados nas aulas anteriores.

Sempre incentive os Primários a trazerem suas Bíblias. Aproveite este momento para que eles abram no versículo correspondente, ajudando-os a localizarem. Numa Bíblia maior, indique o Antigo e o Novo Testamento, o livro de Deuteronômio e peça que eles tentem achar nas suas próprias Bíblias o capítulo e o versículo de hoje. Leiam juntos duas ou três vezes.

Antes da aula, escreva o versículo em Papel 40Kg, espaçando as frases para poder cortá-las. Esconda as partes do versículo sob a areia na bacia.

Os Primários deverão localizar as partes do versículo escondidas na "caixa de areia" e ordená-las corretamente. Divida a classe em grupos e marque o tempo de cada um para ver qual consegue concluir a tarefa mais rapidamente.

Ao final, peça que todos leiam juntos o versículo, em voz alta, algumas vezes.

EXPLORANDO A BÍBLIA


Fig. 3.1

"Por que eu não posso ter isto? Todos os meus colegas tem!" "Detesto emprestar o que é meu." "Eu não gosto do meu cabelo, queria que ele fosse diferente." "Não quero acordar cedo."

Você já ouviu alguma reclamação como esta? Muitas pessoas vivem reclamando, não é mesmo? Isto é muito ruim. A reclamação traz muitos problemas, além de demonstrar ingratidão a Deus, que cuida tão bem de nós. Já a obediência e a gratidão atraem ainda mais bênçãos do Senhor!

Como vimos na lição passada, o povo hebreu viu o Senhor fazer muitos milagres para libertá-lo da escravidão no Egito. (Mostre o visual da lição passada: Fig. 2.1)

Imaginem Deus fazendo todas aquelas maravilhas. Vocês ficariam felizes e agradecidos? Pois é, eu também. Assim como nós agradecemos hoje, no início da aula, não é mesmo?

O povo até ficava feliz no momento do milagre. Mas, infelizmente, pouco tempo depois logo esquecia e reclamava de outra coisa **[Fig.3.1]**

Em diversas situações as pessoas iam reclamar com Moisés. Além disso, muitos desobedeciam aos Mandamentos dados pelo Senhor. Lembram-se dos Dez Mandamentos que aprendemos na lição passada? Pois é, Moisés e o Senhor sempre alertavam o povo de que a desobediência e a ingratidão trazem consequências muito ruins, mas infelizmente muitos não deram ouvidos. E quando eles estavam pertinho de receberem a maravilhosa promessa do Senhor – a terra de Canaã, onde poderiam viver felizes e em paz com suas famílias –, sabem o que aconteceu? Vamos descobrir.

Deus disse a Moisés: "Mande um homem de cada tribo para espionar a terra que eu vou lhes dar".

Moisés obedeceu e pediu que aqueles 12 homens, um de cada tribo, trouxessem informações sobre todos os detalhes da terra. Inclusive, pediu que trouxessem algumas frutas de lá.

[Fig 3.2] Depois de espionarem a terra por 40 dias, eles voltaram, contando tudo o que tinham visto e mostrando as frutas que haviam trazido. A Bíblia diz que estava na época da primeira colheita de uvas.


Fig. 3.2

Eles então contaram a Moisés e ao povo: "De fato, a terra é boa e rica, como se pode ver por estas frutas. Mas os que moram lá são fortes, e as cidades são muito grandes e têm muralhas. Além disso, vimos ali os descendentes dos gigantes".

Aí o povo se assustou com o relato sobre a altura das pessoas e começou a reclamar contra Moisés. Que povo "reclamão" e desobediente, não é mesmo?

Para piorar 10 dos espias disseram: "Não conseguiremos. Eles são mais fortes do que nós. Sentimos-nos tão pequenos como gafanhotos perto deles".

[Fig 3.3] E todo o povo chorou e se rebelou contra o Senhor e contra Moisés dizendo que queriam outro líder para voltar ao Egito.


Fig. 3.3

Olhem que absurdo! Eles não tiveram fé na promessa do Senhor e ainda foram tão ingratos que preferiam voltar a ser escravos, maltratados no Egito.

Mas dois dentre os espias, Calebe e Josué, eram diferente e disseram cheios de fé: "Parem de reclamar. Nós vamos conseguir conquistar a terra porque o Senhor está conosco".

[Fig 3.4] De repente, todos viram a glória do Senhor aparecer sobre a Tenda Sagrada. E Deus disse a Moisés: "Até quando este povo vai me rejeitar? Até quando não vão crer em mim, embora eu tenha feito tantos milagres entre eles?"


Fig. 3.4

Naquele mesmo instante, Deus poderia destruir a todos os desobedientes, mas Moisés orou pedindo que, por sua grande misericórdia, Ele não fizesse isto. E o Senhor o atendeu, mas fez com que os 10 espias que desanimaram o povo fossem atacados por uma doença e morressem.

Já os demais dentre o povo que foram desobedientes e ingratos tiveram que morar por 40 anos no deserto e morreram por lá. Mas o Senhor honrou a fé e a gratidão de Josué e de Calebe, que conquistaram Canaã e viveram felizes com suas famílias nessa boa terra que o Senhor prometeu. Deus honra quem é grato e obediente!

A Arte de Ensinar



Reforce aos Primários que Deus se agrada quando somos obedientes e gratos por tudo que Ele faz. Em seguida, proponha que escrevamos alguns dos muitos motivos que temos para agradecer ao nosso Deus.

Com os CDs velhos, vocês podem colar e fazer uma reluzente moldura no "Quadro da Gratidão". Incentive-os a fazerem uma versão menor, a fim de levarem às suas casas. Distribua papel no tamanho A4, pedindo que escrevam nele os motivos que querem agradecer ao Senhor hoje. Com os restos de CDs, retalhos de tecido e de E.V.A deixe que enfeitem como desejarem. Incentive-os a contarem a história de hoje em suas casas, sugerindo aos seus responsáveis que, diariamente, escrevam uma bênção recebida no quadro da gratidão e agradecerem ao Senhor em oração.

Atividades
RESPOSTAS

1 Pinte as cenas que demonstram obediência a Deus e risque as cenas de desobediência:



2 Ajude Josué e Calebe a chegarem à Terra Prometida:



3 Coloque a primeira letra de cada desenho no quadrinho e descubra o que Deus espera de seu povo:

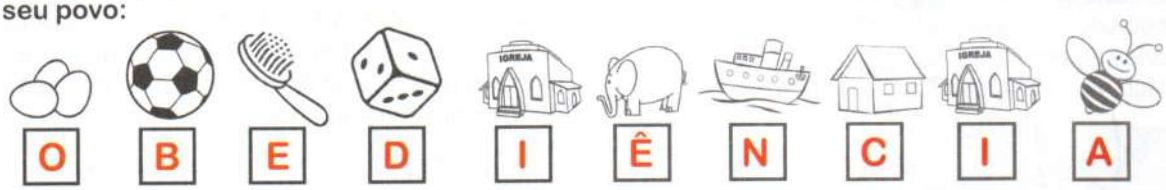

O B E D I Ê N C I A



ATÉ A PRÓXIMA AULA

Ao final da aula, mostre os papéis retirados da caixa de areia e peça à classe que façam um texto coletivo sobre a lição de hoje, usando as palavras do versículo. Registre em uma folha 40kg. Ao final, ore pela classe e por suas famílias, pedindo ao Senhor que nos ajude a sermos sempre gratos por tudo o que temos.

LIÇÃO 4

Data:___/___/___

DEUS ME ENSINA SOBRE OS JUÍZES

JUÍZES 4



PALAVRA DO MESTRE

Nesta lição abordaremos o cuidado de Deus com o seu povo ao lhes prover Juízes para ajudá-los.

Pense em alguém que a inspira pelo bom testemunho de fé e sabedoria. Seja quem for, uma coisa as pessoas inspiradoras têm em comum: todas têm falhas e limitações. Isso não é para desanimá-la, ao contrário. Afinal, a despeito de nossas imperfeições, o Senhor Deus escolhe nos usar! Você mesma é uma referência para os seus alunos, independente de seus defeitos.

Contudo, aqui também fica a reflexão: por melhor que sejam os exemplos que tenhamos, nunca podemos deixar de olhar e nos espelhar primeiramente em Jesus, o autor e consumador da nossa fé. Sejamos, pois, acima de tudo, imitadores de Cristo (Cf. Ef 5.1).

OBJETIVO

Que o aluno entenda que não devemos seguir maus exemplos, mas permanecer fiéis ao Senhor.

PONTO CENTRAL

Quando damos bom exemplo, de fé e obediência, o Senhor opera milagres e nos abençoa sobremaneira.



INICIANDO A AULA



Faça da chegada das crianças um momento muito especial. Com entusiasmo, realizem a atividade do plano de frequência. Previamente, pesquise imagens atuais do País destacado no carimbo da lição e compartilhe sucintas informações sobre a Igreja do Senhor e a evangelização no local. Parabenize os alunos assíduos e frise que a presença de cada um agrada muito a Deus.

Receba calorosamente os visitantes e incentive-os a retornarem. Contagie e ensine a sua classe a sempre acolher e entrosar quem nos visita.

Selecione hinos relacionados ao tema da lição. Peça a um voluntário que ore e recolha as ofertinhas, lembrando que esse momento também é especial. Você pode cantar corinhos que falem sobre o ato de ofertar.

Professor(a), não esqueça de incrementar o cantinho da sala "BÍBLIAteca". Sugerimos "fichas" com as palavras: Juízes; Débora; e Antigo Testamento. Deixe que as crianças percebam quais são as novidades no espaço. e ao identificarem, explique que a lição de hoje está localizada no Antigo Testamento e a personagem principal dessa lição é a juíza Débora.



VOCÊ VAI PRECISAR

- Retalhos de papel colorido;
- Canetinhas;
- Tesoura sem ponta;
-Cola branca;
- Barbante ou lã colorida;
- Tintas guache.



MEMÓRIA EM AÇÃO

"Felizes são aqueles que não se deixam levar pelos conselhos dos maus, que não seguem o exemplo dos que não querem saber de Deus [...]" (Salmos 1.1a)

Escreva o versículo em um quadro ou lousa, dividindo-o em duas partes. Divida também a turma em dois grupos, pode ser lado esquerdo e lado direito ou meninas versus meninos. Incentive cada grupo a ler sua parte do versículo em alto e bom som, conforme você solicitar.

Em seguida, vá apagando uma palavra de cada parte/lado do versículo até apagar tudo completamente. Em seguida, troque as partes entre os dois grupos e faça o mesmo. Vá pontuando ou tirando pontos conforme alguém do grupo acertar ou errar algo. A ideia é que todos consigam recitar o versículo inteiro sem precisar ler.

Ao final, explique que na lição de hoje aprenderemos a história de uma pessoa corajosa, que não se deixou levar pelos conselhos dos maus, nem seguiu os exemplos ruins das pessoas que viviam ao seu redor. Frise que ela foi muito usada e abençoada por Deus porque era obediente ao Senhor, mesmo em meio a pessoas desobedientes.

EXPLORANDO A BÍBLIA


Fig. 4.1

Vocês lembram a história da aula passada? Dos 12 espias enviados por Moisés para espiar a Terra Prometida, apenas dois tiveram fé que o Senhor cumpriria a sua promessa. Vocês lembram os nomes deles? Josué e Calebe, muito bem!

Depois que Moisés partiu para o Senhor, foi Josué quem liderou os filhos daqueles que murmuraram para tomarem posse de Canaã. E que maravilha, o Senhor cumpriu a sua promessa! Mas será que o povo israelita também cumpriu a deles, de ser fiel e adorar somente ao Senhor, o único Deus? Vamos descobrir.

O povo que habitava em Canaã não conhecia ao Senhor. Eles serviam a falsos deuses e faziam muitas coisas erradas. Depois que Josué morreu, o povo se desviou e começou a seguir os maus exemplos dos que viviam ao seu redor. Você conhece pessoas assim, que imitam as coisas erradas que os colegas fazem? Isso é muito ruim, não é mesmo?

Deus então levantou Juízes, líderes dentre as 12 Tribos de Israel, a fim de ajudar o povo a resolver as suas dúvidas, mas especialmente, a fim de ajudá-lo a se manter fiel ao Senhor.

Mas ao invés de os israelitas darem bom exemplo, ensinando às pessoas daquela terra sobre o único Deus verdadeiro, eles é que começaram a seguir os seus maus exemplos – entristecendo muito ao Senhor.

[Fig.4.1] Por isso, como consequência de sua infidelidade, Deus permitiu que um rei perverso chamado Jabim e o seu comandante, Sísera, os derrotassem.


Fig. 4.2


Fig. 4.3

Lembra que Moisés já tinha alertado o povo a respeito das consequências da desobediência às ordens de Deus? Pois é, eles escolheram desobedecer e sofreram muito.

Jabim tinha novecentos carros de ferro em seu forte exército. Durante vinte anos ele maltratou o povo de Israel sem dó nem piedade, até que este pediu socorro ao Senhor.

[Fig. 4.2] Naquele tempo a juíza dos israelitas era a profetisa Débora. Na região montanhosa de Efraim, Débora se sentava debaixo de uma palmeira e os israelitas iam até lá para que ela julgasse as questões que eles traziam.

O Senhor ouviu o pedido de socorro do seu povo. E falou com Débora. Ela então mandou chamar Baraque para dar a ele uma importante missão.

[Fig 4.3] "O Senhor, o Deus de Israel, está lhe dando esta ordem: 'Escolha dez mil homens e os leve ao monte Tabor. Eu vou trazer Sísera, o comandante do exército de Jabim, para lutar contra você. Ele virá com seus carros de ferro e soldados, mas eu farei com que você o vença'".

O que vocês fariam? Vocês iriam ter fé? Ficariam com medo? Não tem problema sentir medo ou ter dúvidas. O importante é agir com fé e obediência a Deus, mesmo diante desses sentimentos.

Baraque sentiu medo e respondeu à profetisa Débora: "Só irei se você for comigo. Se você não for, eu também não irei". E ela disse: "Está bem! Eu vou com você. Mas você não ficará com as honras da vitória, pois o Senhor Deus entregará Sísera nas mãos de uma mulher".


Fig. 4.4

Quando o exército de Israel estava se posicionando com Débora e Baraque no Monte Tabor, o rei Jabim soube e enviou seu poderoso exército contra eles.

Débora disse: "Vá porque o Senhor lhe dará a vitória. O Senhor está com você!"

[Fig. 4.4] Então Baraque desceu do monte Tabor com os seus dez mil homens. E o Senhor fez com que houvesse uma grande confusão no meio dos soldados e dos carros de Sísera. Ele desceu do seu carro e fugiu a pé, mas todo o seu exército foi destruído; ninguém escapou.

Com a bênção e a ajuda do Senhor, os israelitas venceram a batalha. Glória a Deus!

Sísera, que havia fugido, foi morto por uma corajosa mulher chamada Jael, como a profetisa Débora havia dito. O povo aprendeu que não deve seguir maus exemplos e mais uma vez viu que quando o coração é fiel a Deus, com fé e obediência, Ele opera milagres, livra do mal e abençoa sobremaneira.

A Bíblia também conta histórias de outros Juízes que o Senhor levantou para ajudar o seu povo. Nem todos foram fiéis e corajosos como Débora. Mas aqueles que foram obedientes, também tiveram grandes vitórias.

Atividades
RESPOSTAS



1 Pinte apenas os nomes próprios que apareceram na lição de hoje:

EXÉRCITO	JABIM	PROFETISA	DÉBORA	BARAQUE

2 Ligue as afirmativas às pessoas correspondentes:



Débora — Obedeceu a Deus, mas pediu que a juíza o acompanhasse à batalha.

Povo de Israel — Profetisa e juíza fiel a Deus que conduziu o povo à vitória.

Baraque — Rei que maltratou o povo de Deus por 20 anos.

Jabim — Desobedeceu a Deus, imitando exemplos errados de seus vizinhos.

3 Na lição de hoje aprendemos sobre uma profetisa e juíza fiel a Deus. Utilize as vogais corretas para completar o nome dela:

D É B O R A

ATÉ A PRÓXIMA AULA

Encerre a aula incentivando os primários a contarem aos seus responsáveis o que aprenderam com a história de hoje. Ore com a classe e despeça-se de cada um carinhosamente, incentivando-os a retornarem no próximo domingo.



LIÇÃO 5



Data:___/___/___

DEUS ME ENSINA A TER UM CORAÇÃO SINCERO

1 SAMUEL 15–16



PALAVRA DO MESTRE

Nesta lição ensinaremos às crianças sobre dois reis, ambos ungidos por Deus, entretanto, com desfechos diferentes. Ambos tinham qualidades e também defeitos, cometeram acertos e equívocos, como cada um de nós. O que os difere então? A Palavra do Senhor responde: o coração (Cf. 1 Sm 13.14). Diferente de Davi, Saul demonstrou se importar mais com a própria imagem perante as pessoas, do que com Deus, que afirma ser a arrogância como o mal da idolatria (Cf. 1 Sm 15.23).

Será que nós temos nos preocupado mais com o nosso "testemunho" perante os outros, do que com o que Deus vê em secreto, inclusive nas profundezas de nossos pensamentos? Vigiemos e peçamos sempre ao Senhor um coração segundo o dEle.

OBJETIVO

Que a aluno compreenda que Deus usa e abençoa as pessoas que têm o coração puro.

PONTO CENTRAL

Para manter o coração puro, precisamos confessar e nos arrepender dos nossos erros.

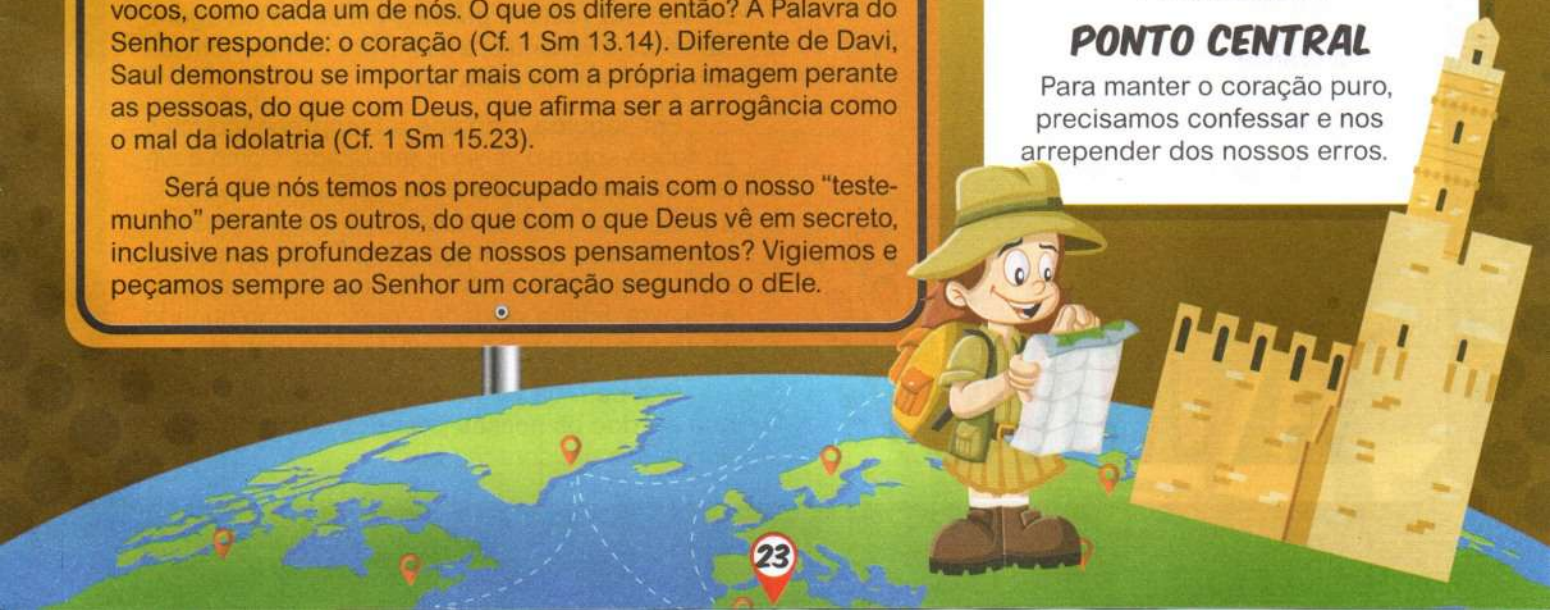

INICIANDO A AULA



Receba as crianças com carinho e entusiasmo e peça para sentarem em círculo.

Pergunte quem tem algum pedido de oração específico e orem juntos para iniciar a aula.

Converse com os Primários e ouça-os sobre como estão, foi sua semana, deixe todos falarem. Não esqueça que neste momento podem surgir relatos sérios. Esteja atenta a possíveis situações que soem como um pedido de ajuda ou necessite de intervenção e apoio fora da sala de aula.

Promova um momento de recapitulação dos temas estudados. Se possível, leve um fantoche para esta interação. Pode ser como o Biblionildo (encontrado facilmente na internet) ou um personagem diferente, de acordo com sua criatividade ou preferência da sua classe. Peça aos Primários que contem ao personagem o que já aprenderam; qual lição cada um mais gostou e por quê.

Cante hinos em roda, deixe que as crianças escolham alguns louvores. Será um momento alegre e de adoração ao Senhor!

Faça o plano de freqüência e recolha as ofertas. Sempre mencione a importância que elas têm para Deus quando vêm de coração.



VOCÊ VAI PRECISAR

- Papel colorido;
- Folhas A4;
- Canetinha;
- Tesoura sem ponta;
- Cola branca;
- Cola colorida;
- Caixa de bombom vazia.



MEMÓRIA EM AÇÃO

"Ó Deus, cria em mim um coração puro". (Salmos 51.10a)

Peça que os Primários abram suas bíblias no Salmo 51. Ajude-os, mas permita que eles mesmos tentem encontrar o versículo.

Proponha a brincadeira "siga o líder" para de maneira lúdica, trabalharmos com eficiência a memorização da Palavra de Deus.

O líder dirá comandos ligados à memorização do versículo de hoje, e o restante da turma deverá obedecer. Por exemplo: Leia o versículo baixinho; agora com as mãos para cima; falando em voz alta; recite-o pulando em um só pé; agora, cantando o versículo; e assim por diante. Convide um voluntário de cada vez.

Em seguida, trabalhe a compreensão mais profunda sobre o verso memorizado: Como deve ser o nosso coração para agradar a Deus? O que significa "coração puro"? O que precisamos fazer para ter um coração puro? (Ajude-as com alguns exemplos, se for preciso: orar; obedecer a Palavra; falar a verdade e pedir perdão quando errar; agradecer; ir à igreja; fazer o bem etc.)

Ore com os Primários, pedindo ao Senhor que perdoe os nossos pecados e crie em cada um de nós um coração puro.

EXPLORANDO A BÍBLIA



Fig. 5.1

Para memorizar o versículo hoje, acabamos de fazer uma atividade que requeria seguir instruções, não é mesmo? Quem decidir fazer algo diferente do que foi pedido, estará correto? Não. E se a pessoa seguir só uma parte? Por exemplo: Falou em voz alta, como foi pedido, mas era outro versículo? Pois é, obedecer somente em parte é na verdade desobediência.

Há muito anos, houve um famoso rei no povo de Deus que tentou obedecer ao Senhor apenas em parte.

Vocês lembram que Deus levantou Juízes, como a profetisa Débora, para orientar o seu povo? Um desses Juízes e também profeta foi Samuel. Ele era amigo de Deus, um grande exemplo para o povo. Quando ele estava bem idoso, o povo não queria mais ter Juízes e pediu a Deus um rei, como tinham outras nações.

[Fig. 5.1] Assim, em obediência ao Senhor, Samuel ungiu a Saul como o primeiro rei de Israel. Saul era um jovem bonito, alto, forte...

Mas será que apenas boa aparência é o bastante para agradar a Deus? O que vocês acham que o Senhor quer em seus escolhidos? Um coração puro, obediente, humilde, bondoso... Tudo isso é muito mais importante do que qualquer característica física, não é mesmo? Será que Saul tinha um coração como o que Deus queria? Vamos descobrir.

Certa vez, o profeta Samuel entregou o recado de Deus ao rei Saul para que ele e o seu exército destruíssem os amalequitas. Esse povo fazia coisas muito perversas e já havia maltratado os israelitas em diferentes situações. Por causa da sua maldade, Deus disse que um dia iria destruir completamente aquela nação.

[Fig 5.2] O rei Saul, seguindo as orientações de Samuel, reuniu um grande exército e depois de uma dura batalha, Deus deu vitória ao seu povo. Mas a ordem de Deus foi clara: era para eles destruírem tudo, não pegarem nada, pois era maldito para o Senhor.



Fig. 5.2

Saul não obedeceu totalmente. Ele destruiu tudo o que não tinha valor, mas não quis abrir mão das coisas valiosas.

Quando Deus dá uma ordem, Ele espera que seus filhos obedeçam. Por isso, Ele ficou muito triste com Saul e disse a Samuel que tiraria o Reino de suas mãos.

Quando Samuel repreendeu sua atitude errada, Saul tentou se explicar, culpando o seu exército, inventando que só guardou o melhor do rebanho, pensando em oferecer ao Senhor... Ele falou e falou, mas não assumiu a responsabilidade, nem se arrependeu de coração.

Deus vê todas as coisas, até mesmo os nossos pensamentos e intenção do coração. Por isso, Saul não pôde enganá-lo. Ninguém pode enganar a Deus, não é mesmo?

Deus então disse a Samuel que havia escolhido outra pessoa para reinar sobre o seu povo, alguém segundo o seu coração. E enviou o profeta à Belém para ungir um filho de Jessé, da Tribo de Judá, como novo rei de Israel.

[Fig. 5.3] Quando Samuel chegou à casa de Jessé viu o seu filho mais velho, chamado Eliabe.



Fig. 5.3

Por causa de sua aparência, Samuel pensou: "Ah, com certeza é esse que Deus escolheu como rei!" Mas Deus surpreendeu o profeta dizendo: "Não se impressione com a aparência, nem com a altura deste homem. Eu o rejeitei porque não julgo como as pessoas julgam. Elas olham para a aparência, mas eu vejo o coração".

[Fig. 5.4] Jessé apresentou a Samuel seus sete filhos e não era nenhum deles. Até que veio o mais jovenzinho, chamado Davi, que estava



Fig. 5.4

cuidando das ovelhas. Deus disse a Samuel para ungi-lo, pois era Davi o rei escolhido por Ele.

Deus mostrou que a aparência externa não é importante. A pessoa não deve ser julgada pela aparência. O que realmente importa é como é o seu coração.

Davi foi escolhido por Deus como rei porque o seu coração era puro, desejoso de agradar e obedecer ao Senhor.

A Arte de Ensinar

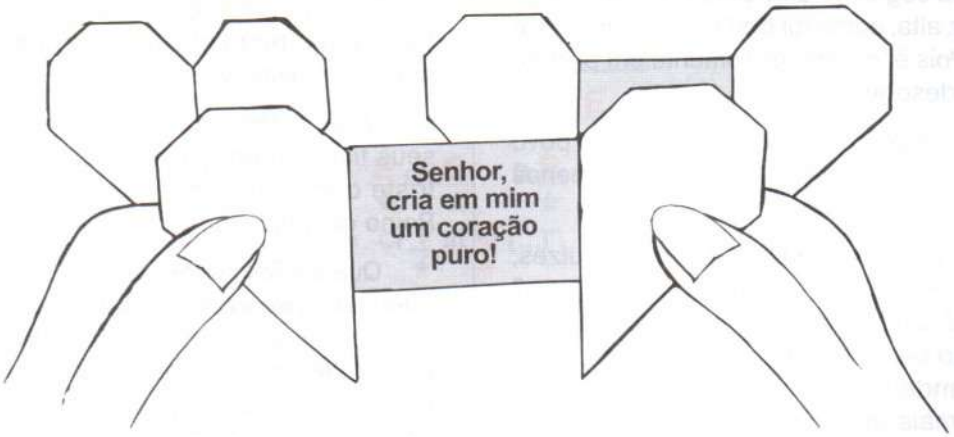

Interaja com a turma: Por que você acha que Deus escolheu Davi?

Claro que, assim como todo ser humano, Davi tinha defeitos e cometia erros. Mas quando ele pecava, ficava muito triste por entristecer a Deus. Ele não mentia, tentando se livrar das consequências. Antes, dizia a verdade e orava, pedindo perdão ao Senhor com sinceridade. Deus espera que façamos assim como Davi e não como Saul.

E você, também tem um coração puro e obediente a Deus? Se sim, saiba que Deus se alegra com essa atitude, e você será honrado por Ele. Vamos fazer algo que nos lembre dessa importante lição?

Distribua os corações de papel colorido já colados com o retângulo de A4. Peça que as crianças escrevam o versículo memorizado ou uma frase relacionada à lição de hoje. Deixe cada um enfeitar o coração como desejar, com cola colorida e canetinha.

Atividades
RESPOSTAS



1 Pinte o nome do primeiro Rei de Israel:

SAMUEL ABRAÃO

SAUL

DAVI SANSÃO

2 Preencha a cruzadinha e descubra a palavra que falta para completar a oração de Davi:



"Dá-me novamente a alegria da tua salvação e conserva em mim o desejo de ser **OBEDIENTE**." (Salmos 51.12)

3 Reescreva abaixo as letras maiores e descubra o que Deus deseja ver em nós:

FDHGUMOYMFDVTYGFCDVBOMVCUYTRPÇOLKM
NJAIJNMÇGTFCVÃNBMÇOTRDWWQZXCDWSPTV
FJNHYTLJNBUYGVFBRMLÇIUYOGORFOJHBNNBV

UM CORAÇÃO PURO



ATÉ A PRÓXIMA AULA

Ao final da aula, peça que todos ponham as mãos em seus corações. Conduza as crianças em oração, pedindo ao Senhor que elas sempre tenham um coração agradável a Ele e desejoso de obedecê-lO.

LIÇÃO 6

Data:___/___/___

DEUS ME ENSINA A SER SÁBIO

1 REIS 3.1-15; 2 CRÔNICAS 7



PALAVRA DO MESTRE

Salomão foi um dos homens mais sábios e bem-sucedidos de toda a história. Isto porque, entre a abundância de riquezas, ele buscou a maior de todas elas: a sabedoria de Deus. Um destaque de seu reinado foi a construção do glorioso Templo do Senhor. Apesar de a intenção ter partido de Davi, seu pai, Salomão recebeu de Deus com grande empenho tal responsabilidade (1 Cr 22.6-13). Ele prosperou o reino, política e militarmente, tornando Israel uma potência diante de todo o mundo naquela época.

Que nós também possamos buscar e valorizar a sabedoria que Deus nos disponibiliza livremente em sua Palavra (Cf. Tg 1.5). Como semeadores da Palavra, honremos a literatura mais valiosa do mundo, a Bíblia Sagrada, não apenas estudando-a e ensinando-a, como também a praticando!

OBJETIVO

Que o aluno entenda que a sabedoria da Palavra de Deus é o tesouro mais valioso, pois quem a pratica tem uma vida feliz e abençoada.

PONTO CENTRAL

A Bíblia é fonte de sabedoria para uma vida feliz e abençoada.



INICIANDO A AULA



Chegue cedo e organize a sua sala de aula. Coloque dentro de um baú, similar ao de um tesouro, uma Bíblia. Receba as crianças com entusiasmo e, se possível, sempre tenha a mão uma lembrancinha para os visitantes.

Faça um círculo com as crianças sentadas e pergunte como foi a semana de cada uma. Ore pelo momento da oferta e explique a importância de contribuirmos para a obra do Senhor!

Coloque o baú no meio da roda e promova um bate-papo com os Primários: O que vocês estão vendo? O que será que tem dentro? Vou dar uma pista: É muito valioso! Depois de as crianças participarem, abra o baú e mostre a Bíblia Sagrada. Explique que a Bíblia é o tesouro mais precioso, pois nela Deus deixou ensinamentos para seremos muito felizes e abençoados. Mas esse tesouro só funciona para aqueles que realmente o guardam no coração e pratica. Vamos ver se vocês têm mesmo guardado esse tesouro que é a Palavra de Deus em seus corações?

Distribua canetinha e uma ficha/caixa no formato de uma barra de ouro (com um lado laminado dourado) para cada criança, a fim de que escrevam um versículo que gostam e saibam sem olhar na bíblia. Esteja atento e os auxilie. No final, peça-as que leiam os versículos que escolheram e o coloquem dentro do baú do tesouro.

Na lição de hoje, vamos aprender sobre um jovem que foi muito abençoado porque tinha o desejo de obedecer ao Senhor.



VOCÊ VAI PRECISAR

- Baú do tesouro;
- Canetinha;
- Papel laminado dourado;
- Barbante;
- Pregadores;
- Retalhos de tecido ou TNT;
- Apliques (cortados em tecido, TNT ou E.V.A) no formato de estrela, coração, etc.;
- Cola de tecido;
- Material para enchimento das almofadas.



MEMÓRIA EM AÇÃO

"Feliz é a pessoa que acha a sabedoria [...] pois isso é melhor do que a prata e tem mais valor do que o ouro". (Provérbios 3.13,14)

Peça aos Primários para abrirem suas bíblias em Provérbios 3.13,14 e lerem em voz alta os versículos. Em seguida, interaja com a classe, a fim de clarificar e enfatizar o entendimento sobre o que eles leram: Você já ouviu a palavra sabedoria? Sabe o que significa?

Sabedoria é capacidade de entender e praticar as revelações divinas. Por isso, quem tem sabedoria, tem o maior de todos os tesouros do mundo. Porque entender e obedecer ao que o Senhor nos revela, nos leva à verdadeira felicidade. E aonde podemos encontrar as revelações de Deus? Isso mesmo, na Bíblia Sagrada. A Palavra de Deus é fonte de sabedoria. E todos que a praticam são imensamente abençoados!

Previamente, escreva cada palavra do versículo em um retângulo de cartolina. Com um barbante, monte um varal e convite um voluntário para escolher uma das palavras e colocá-la no varal. Convide outra criança, e repita até que todas as palavras sejam escolhidas. Solicite-os que observem se no varal as palavras estão na ordem correta. Caso seja necessário, deixe que eles próprios se organizem para corrigi-las.

EXPLORANDO A BÍBLIA


Fig. 6.1

Na aula passada aprendemos lições importantes com os dois primeiros reis de Israel. Vocês recordam o nome deles? E o que eles tinham de diferente um do outro? Isso mesmo, Saul e Davi. Saul desobedeceu a Deus e não se arrependeu sinceramente. Já Davi tinha um coração puro e obediente. Por isso, ele teve um reinado muito abençoado, com grandes vitórias.

Davi queria construir um Templo de adoração ao Senhor. Mas Deus o disse que essa tarefa ficaria para o seu filho, o próximo rei, pois Davi tinha participado de muitas guerras. Já o seu filho teria as mãos limpas e um reinado de paz. Vocês sabem quem é este rei, filho de Davi? Salomão!

Salomão cresceu observando os ensinamentos do seu pai Davi. Desde muito novo, Salomão aprendeu a amar e obedecer às leis de Deus. **[Fig.6.1]**

Quando Davi morreu, Salomão era muito jovem e estava muito preocupado em saber como governar com justiça um povo tão numeroso.

Certa noite, o SENHOR Deus apareceu num sonho a Salomão e perguntou:

— O que você quer que eu lhe dê?

Uau! Imagine, se o Deus Todo-Poderoso, Criador do Universo, aparecesse a você fazendo esta pergunta, o que você escolheria?

[Fig.6.2] Salomão respondeu:



Fig. 6.2


Fig. 6.3

— Tu sempre mostraste grande amor por Davi, meu pai, teu servo, e ele era bom, fiel a Ti. Tu continua a mostrar a ele o teu grande amor deixando que eu ficasse como rei no seu lugar, embora eu seja muito jovem e não saiba governar.

Aqui estou eu no meio do povo que escolheste para ser teu, um povo que é tão numeroso, que nem pode ser contado. Portanto, dá-me SABEDORIA para que eu possa governar o teu povo com justiça e saber a diferença entre o bem e o mal.

Deus gostou muito de Salomão ter pedido isso e disse:

— Já que você pediu sabedoria para governar com justiça, em vez de pedir vida longa, ou riquezas, ou a morte dos seus inimigos, eu darei o que você pediu. Darei a você sabedoria e inteligência, como ninguém teve antes de você, nem terá depois.

E lhe darei também o que você não pediu: durante toda a sua vida, você terá riquezas e honras, mais do que qualquer outro rei. E, se você me obedecer e guardar as minhas leis e os meus mandamentos, como fez Davi, o seu pai, eu lhe darei uma vida longa e feliz.

Ao despertar do sonho, Salomão ficou tão feliz e grato, que ofereceu sacrifícios de louvor ao Senhor e deu uma festa.

[Fig. 6.3] Salomão foi um rei muito próspero, o mais rico e sábio que existiu. Ele compôs mais de mil cânticos, três mil provérbios e sabia muito sobre plantas, animais e a melhor maneira de viver a vida.



O rei Salomão ficou muito famoso e sua sabedoria era muito admirada por todos. Pessoas vinham de outros países para conhecê-lo.


Fig. 6.4

A Bíblia diz que em Jerusalém, durante o seu

reinado, a prata e o ouro eram tão comuns como as pedras.

[Fig.6.4] Salomão tinha tudo que alguém pode desejar. Mas ele não se esqueceu do sonho de seu pai, Davi, e se esforçou muito para construir um templo glorioso em honra ao nome do Senhor.

Deus ficou muito feliz e orientou a Salomão sobre todas as coisas que deveriam ter no templo. Salomão levou sete anos para construí-lo. O templo ficou lindo, uma das construções mais magníficas de todo o mundo!

Salomão então organizou um culto, uma grande festa de inauguração! O povo se alegrou durante sete dias, adorando ao Senhor! Todos estavam muito felizes. O Senhor encheu o Templo e prometeu que se o seu povo o amasse e obedecesse, Ele sempre se manifestaria a eles e os abençoaria.

Salomão entendeu que a sabedoria da Palavra de Deus é o tesouro mais valioso que existe no mundo, pois quem a pratica tem uma vida verdadeiramente feliz e abençoada.

Atividades
RESPOSTAS



1 Escreva (V) para verdadeiro e (F) para falso.

a. (F) Salomão aprendeu a desobedecer a Deus com o seu pai, Davi.
b. (V) Deus falou com Salomão em sonho.
c. (F) Salomão pediu a Deus para ficar rico e famoso.
d. (V) O pedido de Salomão agradou a Deus, que o deu muito mais.

2 Complete o versículo com as palavras abaixo:

ESQUEÇAS	LEI	CORAÇÃO	MANDAMENTOS

"Filho meu, não te ESQUEÇAS da minha LEI, e o teu CORAÇÃO guarde os meus MANDAMENTOS".
(Provérbios 3.1 - ARC)

3 Risque os elementos que NÃO fazem parte da construção do Templo que Salomão fez ao Senhor:



ATÉ A PRÓXIMA AULA

Peça aos seus alunos que organizem a sala e reforce a importância de nos dedicarmos a obra de Deus. Ore por cada criança e suas famílias, inclusive pelas que por algum motivo estão ausentes, a fim de que o Senhor renove e dê ânimo para retornarem.



LIÇÃO 7

Data:___/___/___

DEUS ME ENSINA SOBRE OS PROFETAS

ISAÍAS 9; 53; MIQUEIAS 5; HEBREUS 11.33-38;



PALAVRA DO MESTRE

Chegamos a uma das leituras mais desafiadoras da Bíblia. Isso porque muitos leem os Profetas ignorando as circunstâncias políticas, sociológicas e espirituais da época. O direcionamento para obter maior compreensão e profundidade da mensagem de Deus, contida nestes livros, é buscar entendê-los com uso de outros materiais didáticos de apoio, que forneçam um panorama geral de todo o contexto em que cada um está inserido.

Professor (a), sabemos que você trava lutas diárias, tanto no âmbito ministerial, quanto no pessoal. Mas VOCÊ é o profeta de Deus, a voz do Senhor, para os seus pequeninos. Portanto, não desanime, nem desista de se dedicar ao estudo das Sagradas Letras. O Senhor certamente honrará o seu empenho!

OBJETIVO

Que a aluno saiba que os profetas têm a importante missão de anunciar a Palavra de Deus.

PONTO CENTRAL

Assim como o profetas, nós devemos pregar a Palavra de Deus.



INICIANDO A AULA



Com o auxílio de um fantoche (personagem a sua escolha), promova uma conversa: Olha quem veio participar da aula hoje. Ele trouxe uma novidade. Deixe a turma manusear e perceber quais fichas são novas. Produza-as com as seguintes palavras: Profetas Maiores e Profetas Menores (e uma ficha para cada livro de ambos). Cole fita dupla face no verso de cada ficha.

Explique, manuseando o fantoche, que esta semana a lição está localizada no Antigo Testamento e que aprenderemos sobre os profetas.

Mostre em uma Bíblia grande a localização dos livros classificados por Profetas Maiores e Profetas Menores, lendo no índice com as crianças os nomes de cada um deles. Permita que elas manuseiem e visualizem os nomes e sequência dos livros, enquanto os lê. Em seguida, você pode promover uma atividade para familiarizar ainda mais as crianças com os Livros Sagrados.

Utilizando papel pardo ou 40kg, faça um cartaz para ficar exposto no espaço "Bíblioteca" (sugerido desde a lição 1). Utilize as fichas para intitula-lo: Profetas Maiores e ao lado, Profetas Menores; abaixo numere, a fim de que uma criança por vez escolha uma ficha/profeta para colocar no local e ordem correta. Ao final, permita que os próprios Primários consultem a Bíblia, a fim de corrigir possíveis erros, organizando os livros corretamente.



VOCÊ VAI PRECISAR

- Papel Pardo ou 40Kg;
- Folhas A4;
- Cartolina colorida (corte os moldes para o Megafone);
- Canetinha;
- Lápis de cor;
- Tesoura sem ponta;
- Cola branca;
- Retalhos de E.V.A;
- Papéis Coloridos;
- Pacotes de jujubas.



MEMÓRIA EM AÇÃO

"O Senhor Deus me disse: — Antes do seu nascimento, quando você ainda estava na barriga da sua mãe, eu o escolhi e separei para que você fosse um profeta para as nações". (Jeremias 1.4)

Peça que os Primários abram o versículo de hoje em suas bíblias, auxiliando-os quando necessário.

Divida o versículo em quatro partes e escreva cada parte numa folha de A4, na horizontal. Enumere o verso da folha, de acordo com a ordem do trecho bíblico. Divida a turma em quatro grupos. Cada grupo tirará no sorteio um trecho do versículo e terão alguns minutos para memorizá-lo, pois irão repeti-lo bem alto. Diga que o grupo em que todos os integrantes conseguirem repetir, sem ler, mais bonito e organizado ganhará um prêmio.

Em seguida, peça para um grupo após o outro, em ordem, repetir sua parte do versículo, fixando cada folha em local visível. Quando completo, todos deverão repetir o versículo inteiro. Prepare um brinde simples de incentivo; pode ser um pacote de jujubas com um cartãozinho contendo o versículo de hoje, a fim de premiar o grupo vencedor (esteja preparado para que todos consigam e sejam premiados. Afinal, este é o objetivo).

EXPLORANDO A BÍBLIA


Fig. 7.1

Você sabe o que é um profeta? Profeta é uma pessoa que entrega a mensagem de Deus, haja o que houver. Os profetas nos tempos bíblicos falavam e escreviam orientados pelo Senhor, a fim de corrigir, guiar e ajudar o seu povo. Muitas vezes eles eram perseguidos por isso, pois denunciavam as maldades e coisas erradas até mesmo de reis e pessoas poderosas. Eles eram servos do Senhor, muito obedientes e corajosos.


Fig. 7.2

[Fig.7.1] Em algumas ocasiões, os profetas bíblicos falaram sobre o passado, a fim de lembrarem ao povo das maravilhas que Deus já havia realizado. Assim, o povo era fortalecido na fé.

Você também fica feliz quando se lembra de algo que o Senhor fez por você e sua família? É importante sempre agradecermos pelas bênçãos que Ele nos concede.

Quando o povo pecava, Deus também usava os profetas para alertá-lo sobre as consequências que viriam se não se arrependesse e corrigisse suas atitudes. Infelizmente, nem sempre as pessoas seguiam a orientação do Senhor, dadas através dos seus servos e quando insistiam no erro, acabavam se dando muito mal.

A outros profetas, o Senhor os usou para falar sobre o futuro. Isso mesmo. Deus é Todo-Poderoso e onisciente. Vocês sabem o que isto significa? O Senhor sabe de todas as coisas, Ele conhece tudo; tanto do passado, quanto do presente e até sobre o futuro. Por isso, Deus revelava, através dos profetas, o que ainda iria acontecer.

[Fig.7.2] Você sabia que centenas de anos antes de Jesus vir ao mundo, os profetas foram usados por Deus para contarem sobre Ele?

Isaías, autor do primeiro livro dos profetas que vimos em nossas Bíblias, há mais de 700 anos antes de Jesus vir, já tinha anunciado: "O povo que andava na escuridão verá uma forte luz. Deus nos enviará um menino que será o nosso rei; será descendente de Davi e governará com justiça por toda a Eternidade".

Em outras profecias de Isaías, o Senhor também revelou que Jesus sofreria muito, pois levaria sobre si os pecados de todos, a fim de nos dar a Salvação Eterna ao lado do Pai Celestial. E depois de séculos, tudo isto aconteceu.

Dentre os chamados "Profetas Menores", o profeta Miqueias também anunciou que de Belém, uma das menores cidades de Judá, Deus faria nascer o Rei dos reis. E tudo se cumpriu. Que missão importante é a de um profeta, não é mesmo?

[Fig.7.3] Vamos dizer mais uma vez os nomes dos Profetas Maiores? Isaías, Jeremias, Ezequiel e Daniel.

Já os livros dos "Profetas Menores" receberam este nome não por serem "menos importantes", mas simplesmente porque tinham uma quantidade menor de textos proféticos. Afinal, nem todos os profetas tinham a oportunidade de registrar por escrito as suas profecias. Como por exemplo, Elias e Eliseu, poderosamente usados por Deus, mas que não possuem um livro autoral na Bíblia.



Fig. 7.3

Naquela época a escrita não era fácil como é hoje; até mesmo o papel, a tinta e a alfabetização eram coisas raras, que pouquíssimos conseguiam. Por isso, também é um milagre termos a Bíblia Sagrada a nossa disposição, após mais de dois mil anos. Precisamos valorizar muito a nossa Bíblia, pois ela é um presente de Deus, que venceu muitas barreiras ao longo dos séculos até chegar às nossas mãos!

[Fig 7.4] Vamos ver se vocês também recordam os nomes dos "Profetas Menores"? Oseias, Joel, Amós, Obadias, Jonas, Miqueias, Naum, Habacuque, Sofonias, Ageu, Zacarias e Malaquias.

Eles também alertaram a todos a se voltarem para o único e verdadeiro Deus e avisavam que o Reino de Deus viria e quem não estivesse em obediência ao Senhor, pereceria.



Fig. 7.4

Não havia meios de os profetas saberem estas coisas, a não ser que o próprio Deus tivesse revelado para eles. Assim, todos viram que os escritos dos profetas são mesmo vindos de Deus, da mesma forma que é toda a Bíblia.

Que livro especial, não é mesmo? Através da Bíblia, até hoje o Senhor conversa conosco, nos dá sabedoria, tira as nossas dúvidas, nos conforta, encoraja e nos prepara para o futuro. Afinal, muitas profecias contidas na Bíblia já se cumpriram, mas outras ainda vão se cumprir. Uma profecia que aguardamos é a volta de Jesus. Até lá, o Senhor levanta cada um de nós como profetas, isto é, servos dEle que levam a sua Palavra.

A Arte de Ensinar

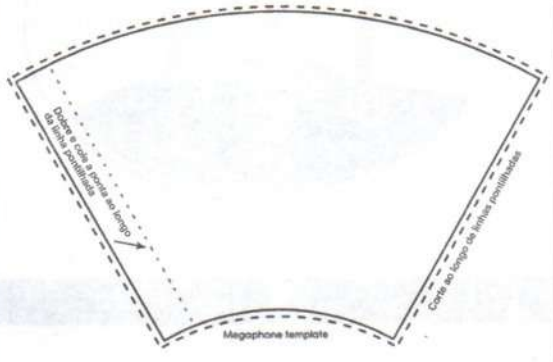



Os profetas eram homens que ouviam as orientações de Deus e anunciava as mensagens ao povo. Vamos fazer um megafone para sempre nos lembramos que os profetas não tinham medo de anunciar a mensagem de Deus?!

Distribua um pedaço de cartolina (como o molde acima). Deixe que as crianças enfeitem como quiserem, disponibilizando retalhos de E.V.A, giz de cera, canetinha e o que mais lhe for acessível. Auxilie na colagem e mostre como usar.

Atividades
RESPOSTAS



1 Marque com um X somente as alternativas corretas:

(X) A missão do profeta é entregar a mensagem de Deus.

(X) Os profetas ajudavam o povo a se arrepender de seus erros.

( ) Os verdadeiros profetas falavam e escreviam de acordo com o que desejavam.

(X) Deus usou profetas para revelar que, no futuro, enviaria o Salvador.

2 Pinte de verde os nomes dos PROFETAS MAIORES e de azul os que forem dos PROFETAS MENORES:

OSÉIAS	JONAS	DANIEL	MIQUEIAS
AGEU	ISAÍAS	JEREMIAS	EZEQUIEL

3 Com as vogais corretas, complete a profecia de Isaías, acerca de Jesus:

"O MEU SERVO NÃO TEM P E C A D O,
MAS ELE SOFRERÁ O C A ST I G O
QUE M U I T O S MERECEM,
E ASSIM OS PECADOS DELES SERÃO
P E RD O A D O S."
(ISAÍAS 53.11B)





ATÉ A PRÓXIMA AULA

Ao final da aula, encerre com uma canção de despedida. Incentive as crianças a contarem aos seus pais e responsáveis a história de hoje, a fim de que, assim como os profetas, eles também anunciem a Palavra de Deus.

LIÇÃO 8



Data:___/___/___

DEUS ME ENSINA SOBRE O SEU FILHO JESUS

MATEUS 1.18-24; 27.45-54; 28; LUCAS 2.41- 41-52



PALAVRA DO MESTRE

Conforme ensinamos, o Antigo Testamento já predizia o Messias, séculos antes de Jesus vir ao mundo: que Ele nasceria de uma virgem, em Belém (Is 7.14; Mq 5.2); que descenderia de Davi (Is 9.7); que sofreria rejeição do seu povo (Is 53.3); seria traído por um amigo (Sl 41.9); e crucificado entre malfeitores (Is 53.12). Nosso amado Salvador cumpriu a vontade do Pai, para nos livrar da morte eterna e nos inserir à família de Deus (Lc 4.18,19).

Jesus ensinou claramente que o seu Reino não é aqui (Jo 18.36). E mostrou com a sua forma de viver que servir é melhor do que ser servido (Mt 20.25-28). Será que temos vivido como Ele ensinou? Que a simplicidade de Jesus nos norteie a buscar riquezas eternas (Mt 6.20).

OBJETIVO

Que o aluno aprenda que Jesus é o Filho de Deus que morreu e ressuscitou para nos salvar.

PONTO CENTRAL

Jesus veio ao mundo como homem para nos salvar.



INICIANDO A AULA



Chegue com antecedência, arrume um cenário, em maquete ou flanelógrafo, com objetos que lembram a história de Jesus: um cesto de palha; figuras impressas de animais (cavalo, vaca, ovelha, etc.) ou em brinquedos de plástico ou pelúcia; uma coroa de espinhos (pode ser feita com EVA); cruz.

Receba as crianças com carinho e diga que hoje será uma aula ainda mais especial. Faça uma oração, cante alguns hinos, inclusive da nossa amada Harpa Cristã e convide um voluntário para recolher as ofertas.

Promova uma conversa: Esses objetos lembram alguma história? Estimule e coordene este momento para que todos possam interagir. Apresente três fichas novas sobre a aula de hoje, com as palavras: Deus; Jesus Cristo; e Novo Testamento.

Explique que nesta semana a lição está localizada no Novo Testamento e cumpre muitas profecias que aprendemos na aula passada, que estão no Antigo Testamento. Você pode fazer algumas perguntas para recapitular as lições anteriores. Os temas resumem a organização dos livros canônicos, a fim de que desde já os pequeninos compreendam a Bíblia Sagrada e a história do povo de Deus. Avalie o aprendizado da classe e anote o que precisa ser melhor compreendido.



VOCÊ VAI PRECISAR

- Cartolina Vermelha;
- E.V.A Amarelo;
- Retalhos de E.V.A e de outros materiais acessíveis;
- 4 Crachás: Deus; Jesus Cristo; pecado e ser humano;
- Canetinha;
- Lápis de cor;
- Cola branca;
- Tesoura sem ponta.



MEMÓRIA EM AÇÃO

"Porque há um só Deus e um só mediador entre Deus e os homens, Jesus Cristo [...]". (1 Timóteo 2.5 - ARC)

Previamente, confeccione quatro crachás em cartolina, faça dois furos e passe um fitilho ou barbante para ser a alça. Solicite três voluntários e combine em secreto as suas tarefas e posições.

A primeira criança ficará com o crachá DEUS ficará em uma ponta; a segunda, com o crachá SER HUMANO, ficará na outra ponta. A terceira ficará no meio, com o crachá PECADO. Você irá pedir que esta impeça os outros dois colegas de se aproximarem. Estes também serão orientados a tentarem tocar suas mãos, mas sem poder encostar na criança do meio. Portanto, deixarão que esta os impeçam de se alcançarem. Você poderá usar o crachá "MEDIADOR JESUS CRISTO", que retirará o "pecado" de cena e unirá as mãos das duas crianças da ponta.

Explique que Jesus Cristo é o nosso mediador. Isto significa que somente através dEle, nós conseguimos chegar a Deus e sermos salvos da condenação eterna. Por que Jesus se fez homem e na cruz Ele pagou a culpa pelos nossos pecados, a fim de que assim pudéssemos chegar ao Pai.

Peça que a classe repita o versículo em voz alta, até não precisarem mais ler.

EXPLORANDO A BÍBLIA


Fig. 8.1

Você ama muito alguém? Seria capaz de presentear essa pessoa com o que você tem de mais importante? Deus nos ama tanto, que nos deu o seu bem mais precioso: o seu Filho Jesus Cristo!

Na Bíblia está escrito em João 3.16: "Porque Deus amou o mundo de tal maneira que deu o seu Filho único, para que todo aquele que nele crê não pereça, mas tenha a vida eterna". (Peça que as crianças repitam após você).

Vocês recordam da aula passada? Vimos que muitos profetas foram usados por Deus para revelarem o futuro, não é mesmo? Mais de 700 anos antes, o profeta Isaías já havia falado sobre a vinda do Salvador.

[Fig. 8.1] Do ventre de uma mulher nasceria o Filho de Deus, e assim aconteceu. Um anjo do Senhor visitou uma jovem abençoada chamada Maria e disse que ela tinha sido a escolhida. José, que era o noivo de Maria, ficou confuso e pensou em desmanchar o casamento com ela. Então o anjo também apareceu para José em sonho e disse para ele não temer, pois ela está grávida pelo Espírito Santo. Ela terá um menino, e você porá nele o nome de Jesus, pois ele salvará o seu povo dos pecados deles. Quando José acordou, fez tudo como o anjo falou.

A Palavra do Senhor mais uma vez se cumpriu: Jesus, o Filho de Deus, nasceu como um bebê, cresceu e foi uma criança, assim como vocês!

A Bíblia diz que Jesus crescia em graça e conhecimento. Ele era muito inteligente. Certa vez, quando Jesus tinha doze anos, ele se perdeu dos seus pais em Jerusalém. Seus pais, muito preocupados, o procuraram em toda parte. Sabem onde eles encontraram Jesus?


Fig. 8.2


Fig. 8.3

[Fig.8.2] No Templo. Jesus amava a Casa do Senhor. Quando o encontraram ficaram muito surpresos, pois o viram sentado no meio dos mestres da Lei, ouvindo-os e fazendo perguntas. Todos estavam muito admirados com a sua inteligência e com as respostas que dava. Jesus então voltou com os seus pais para Nazaré e continuou a ser obediente a eles. Mais tarde, tornou-se um homem e cumpriu o seu ministério: pregou sobre o Reino e amor de Deus para todos; curou muitas pessoas; alimentou os famintos; operou muitos milagres.

Jesus passou todas as dificuldades que nós seres humanos passamos, mas sem pecar. Ele foi perfeito em tudo. E quanto mais ficava conhecido e multidões o seguiam, mais despertava a inveja de pessoas poderosas da época, que tramaram um plano contra Jesus.

[Fig.8.3] Quando chegou a hora de se cumprir o propósito de Deus, Jesus foi traído por Judas, um de seus discípulos, que levou guardas para prender Jesus.

Homens cruéis colocaram uma coroa de espinhos em sua cabeça e pregaram o Senhor Jesus numa cruz. Jesus não merecia tal castigo. Ele tinha todo o poder para se livrar daquela situação; poderia mandar raios, trovões, um exército de anjos, poderia fazer o que Ele quisesse. Mas sabe o que Jesus escolheu fazer? Sofrer toda aquela dor, para levar sobre Ele mesmo o castigo que todos os seres humanos mereciam, por causa dos seus pecados.


Fig. 8.4

Lá na cruz, há mais de 2000 anos Jesus já pensava em salvar a mim e a você! Ele pagou pelos pecados de todos nós para que pudéssemos ter a vida Eterna ao lado de Deus Pai.

Quando Jesus morreu, o céu escureceu; a terra tremeu; pessoas que haviam morrido foram ressuscitadas. Os soldados romanos que viram essas coisas ficaram com muito medo e disseram: — De fato, este homem era o Filho de Deus!

[Fig. 8.4] Jesus foi sepultado, mas ao terceiro dia, Ele ressuscitou! Aleluia! Jesus venceu o pecado e a morte para nos dar a vida eterna! Ele ainda andou pela terra, encontrou seus discípulos e os orientou a contarem essa boa notícia a todas as pessoas. Depois, Jesus subiu aos Céus para preparar lugar a todos os que o aceitarem como Senhor e Salvador. Ele prometeu voltar para nos buscar!

Atividades
RESPOSTAS



1 Observe as cenas e pinte a que representa o nascimento de Jesus.





2 Complete o versículo com as vogais correspondentes aos símbolos abaixo:

☾ = A	★ = E	⚡ = I	☀ = O	💧 = U

"P**O**rq**U** **A**nt**O** h**A** **U**m s**O** D**E** **U**s
E **U**m s**O** m**E**d**I** **A**d**O**r **E**ntr**E** D**E** **U**s **E** **O**s
h**O**m**E**ns, J**E**s**U**s Cr**I**st**O** [...]"

(1 Timóteo 2.5 - ARC)

3 Escreva (V) para verdadeiro e (F) para falso:

a. (F) Jesus não aceitou morrer para nos salvar.
b. (F) Jesus nasceu de uma mulher chamada Isabel.
c. (V) Deus enviou o seu único Filho ao mundo para que todo o que nEle crer seja salvo.
d. (V) Jesus morreu em uma cruz para salvar toda humanidade.

ATÉ A PRÓXIMA AULA

Ao final da aula, ore com as crianças agradecendo a Deus pelo maior presente que Ele poderia nos dar, o seu Filho Jesus Cristo e o presente da vida eterna. Despeça-as já as convidando para a próxima aula. Estimule-as a serem assíduas e a não faltarem.



LIÇÃO 9

Data:___/___/___



JESUS ME ENSINA A VERDADEIRA FELICIDADE

MATEUS 5.3-12



PALAVRA DO MESTRE

A expressão "bem-aventurado" na Bíblia é um adjetivo, cujo significado é "muito feliz". Não se refere, contudo, à felicidade mundana, extremamente superficial e momentânea; mas sim a felicidade, segundo os padrões divinos. No Sermão da Montanha, Jesus nos aponta uma série de bem-aventuranças. Não são posturas fáceis, pois vão à contramão da nossa carne, cultura e sociedade.

Será que o Senhor ainda encontra nas igrejas corações genuinamente humildes; indignados frente à impiedade e sedentos de justiça; misericordiosos e limpos, mesmo diante da corrupção, cobiça e crueldade? Será que temos buscado a felicidade conforme os padrões de Deus ou os do mundo? Que possamos ser a diferença que desejamos ver no mundo.

OBJETIVO

Que o aluno compreenda que a verdadeira felicidade é fazer a vontade de Deus.

PONTO CENTRAL

A felicidade verdadeira está em fazer a vontade de Deus.



INICIANDO A AULA

Chegue antes dos alunos e deixe todo material separado com antecedência. Receba as crianças dando atenção a cada um, principalmente aos visitantes. Se possível, tenha sempre uma lembrança separada, a fim de ser entregue no final da aula, incentivando o seu retorno.

Ore com as crianças e separe louvores bem animados para o momento de adoração. Escolha uma criança para recolher a oferta e reforce a importância de contribuirmos para o crescimento do Reino de Deus.

Mostre um fantoche à classe e diga: Olha quem veio participar da aula hoje? O Biblionildo! Ele trouxe uma novidade, querem saber qual é? Deixe a turma manusear e perceber quais fichas são novas. Previamente, inclua três círculos novos ao espaço BÍBLIATECA. A primeira com a palavra "Mateus", a segunda "bem-aventuranças" e a terceira "Novo Testamento". Pergunte: O que vocês acham que significa as fichas novas? Deixe a turma levantar hipóteses e ao final, explique, por meio do Biblionildo, que a lição de hoje está localizado no Novo Testamento, no livro de Mateus e o personagem principal dessa lição é Jesus.





VOCÊ VAI PRECISAR

- Cartolina;
- Cola colorida;
- Palitos de sorvete;
- Papel reciclado;
- Tinta guache;
- Esponja.



MEMÓRIA EM AÇÃO

"Felizes as pessoas que têm fome e sede de fazer a vontade de Deus [...]".
(Mateus 5.6a)

Corte uma silhueta de coração com papel reciclado (revista, jornal, encartes). Na metade de uma cartolina branca, prenda o molde com um pedaço de fita crepe no verso. Molhe a esponja na tinta guache, tire o excesso e bata na borda da silhueta, vazando no papel o formato do coração. Depois escreva o versículo do dia e apresente à classe. Os Primários poderão realizar a mesma atividade em folha A4 para levarem para as suas casas.

Peça-os que abram suas Bíblias no livro, capítulo e versículo de hoje. Divida a classe em dois grupos e peça para um grupo de cada vez fazer a leitura do versículo em voz alta.

EXPLORANDO A BÍBLIA

Você já recebeu um elogio por se comportar muito bem? Como você se sentiu? E os seus pais quando souberam, ficaram felizes?

Na lição de hoje, vamos estudar quais atitudes devemos ter para deixar Deus muito feliz. E não somente isso. Agir dessa maneira que Jesus ensinou atrai a felicidade verdadeira. Vamos descobrir quais são essas atitudes?

A Bíblia relata que, durante o ministério de Jesus, todo lugar que Ele passava uma multidão o seguia. Certa vez, Jesus fez o Sermão no Monte, no qual falou sobre as "bem-aventuranças" **[Fig.**


Fig. 9.1

9.1], A palavra "bem-aventurado" significa FELIZ. Nessa ocasião, Jesus começou cada ensino com a palavra "bem-aventurado", explicando quais atitudes revelam um verdadeiro filho de Deus, portanto, alguém feliz e abençoado por Ele.

Quando você se sente feliz? Existe um tipo de felicidade muito especial que surge quando sabemos que Jesus se agrada das nossas atitudes. Podemos ter essa alegria permanente, não apenas quando tudo vai bem. Porque quando agimos agradando a Deus, seguindo as "bem-aventuranças" que Jesus ensinou, sabemos que no final seremos vencedores! Vamos conhecer as oito bem-aventuranças?

"Bem-aventurados os humildes de espírito, porque deles é o reino dos céus" – A pessoa humilde de espírito reconhece a sua necessidade de salvação e da ajuda de Jesus e o busca sempre.

"Bem-aventurados os mansos, porque herdarão a terra" – Jesus nos ensinou a decidirmos ser mansos, mesmo diante dos maus. Ser amável e obediente a esse ensino, quando alguém não age assim conosco, exige muita coragem, pois deixamos de fazer a nossa vontade para fazer a vontade de Deus, sabendo que a recompensa por essa atitude virá dEle. **[Fig. 9.2]**

"Bem-aventurados os que choram, porque serão consolados" – Jesus prometeu que enviaria o seu Espírito Santo Consolador, para nos ajudar todos os dias até a sua volta. Por isso, sempre que se sentir triste, chore aos pés do Senhor, em oração. A Bíblia diz que o Espírito Santo intercede a nosso favor e enxugará dos nossos olhos toda lágrima.

"Bem-aventurados os que têm fome e sede de justiça, porque serão fartos" – você já sentiu muita fome? Assim como o nosso corpo tem necessidade de alimentos e nos sentimos enfraquecidos quando ficamos muito tempo sem comer, também acontece com o nosso espírito, que necessita de "alimento espiritual" para fortalecê-lo. O alimento espiritual é a oração, a leitura da Bíblia, ajudar as pessoas; buscar que todos tenham direito ao que é certo e justo, irmos à Igreja etc.


Fig. 9.2


Fig. 9.3

[Fig. 9.3] "Bem-aventurados os misericordiosos, porque alcançarão misericórdia" – mostrar misericórdia significa agir com bondade sempre, até mesmo quando a pessoa não merece. Os misericordiosos mostram com as suas atitudes a bondade de Deus neles.

"Bem-aventurados os limpos de coração, porque verão a Deus" – Já imaginou, um dia estaremos na presença de Deus e o veremos face a face. Por isso, vale a pena manter o coração sempre puro e bom, evitando e nos arrependendo de todo o pecado.

[Fig. 9.4] "Bem-aventurados os pacificadores, porque serão chamados filhos de Deus" – Os pacificadores são os que "promovem a paz". Levamos a paz quando falamos desses ensinos de Jesus, por exemplo. Você pode levar a paz aonde for, na sua casa, escola, entre os seus amigos falando e praticando a Palavra de Deus.

"Bem-aventurados os perseguidos por causa da justiça, porque deles é o reino dos céus" – Os seguidores de Jesus podem ser perseguidos,


Fig. 9.4

e até sofrerem bullying por não agir como o mundo – brigando quando alguém os ofende; debochando ou participando de brincadeiras perversas; desobedecendo aos pais; mentindo ou cometendo outros pecados. Mas se agirmos dessa maneira errada não teremos as bênçãos mencionadas por Jesus no Sermão do Monte, nem herdaremos a verdadeira felicidade destinada aos que agem de acordo com o que Jesus ensinou.

[Fig. 9.4] É difícil ser maltratado por fazer o que é certo, mas Jesus nos deixou uma promessa. Quem rir e nos perseguir por fazermos o bem pagará e você terá felicidade eterna no Céu. As dificuldades terrenas duram algum tempo, mas a alegria no Céu vai durar para sempre!

A Arte de Ensinar





Jesus ensinou que se tivermos certas atitudes, vamos ser felizes. Isso significa que todas as nossas ações geram uma consequência, boa ou ruim. Cabe a nós escolhermos. Quando agimos de acordo com esses ensinamentos de Jesus, Deus fica muito feliz e a recompensa com certeza é especial.

Distribua o molde das plaquinhas com emojis "curtir" e "feliz". Deixe que as crianças as decorem, usando cola colorida e outros materiais que dispuser.

Apresente o "jogo das bem-aventuranças": o professor lerá algumas situações e as crianças usarão as plaquinhas para responder se as atitudes lidas agradam ou não a Deus. Caso a atitude lida seja correta, o aluno deverá mostrar o emoji "curtir", se for uma atitude errada, deverão virar a posição para baixo, "descurtindo". Se for algo agradável a Deus, levantarão o emoji "feliz".

Por exemplo: "Joel tem dois coleguinhas que brigaram. Um pediu para ele parar de falar com o outro. Joel explicou que isso não agrada a Deus e disse que iria orar por eles, a fim de que se fizessem as pazes". As crianças avaliarão, usando as plaquinhas.

Procure colocar situações específicas, as quais você já tenha visto a necessidade de trabalhar com a sua classe: brigas, dificuldade em dividir, perdoar etc.

No final, pergunte aos seus primários quais bem-aventuranças aprendidas hoje tem relação com as situações lidas. Enfatize que quem segue a Jesus Cristo têm características piedosas, como as dEle, que trazem felicidade interior e recompensas especiais.

Atividades
RESPOSTAS



1 De acordo com os ensinos de Jesus, em Mateus 5.1-12, ligue corretamente:

Bem-aventurados os misericordiosos, porque...	...eles alcançarão misericórdia.
Bem-aventurados os limpos de coração porque...	...eles verão a Deus.
Bem-aventurados os pacificadores porque...	...eles serão chamados filhos de Deus.

2 Desembaralhe as letras e escreva no espaço abaixo o que significa "bem-aventurados":

Z I F E S L E

FELIZES AQUELES QUE FAZEM A VONTADE DE DEUS.

3 Pinte apenas as atitudes que trazem a verdadeira felicidade que Jesus nos ensinou:





ATÉ A PRÓXIMA AULA

Faça uma oração para o término da aula. Despeça seus alunos incentivando-os a contarem em casa a história bíblica que aprendemos hoje usando as plaquinhas com emojis. Peça aos pais que promova durante a semana um momento de revisão da lição, fazendo perguntas e usando as plaquinhas para avaliar as respostas.

LIÇÃO 10

Data:___/___/___

JESUS ME ENSINA SOBRE O CÉU E A SALVAÇÃO

JOÃO 3.16; 6.39,40; APOCALIPSE 21. 3-7,18-27



PALAVRA DO MESTRE

Desde o pecado original, no Éden, todos os homens, sem exceção, estavam condenados, mas Deus em sua infinita misericórdia enviou-nos o seu bem mais precioso: Jesus Cristo. O verbo era Deus e estava com Deus (Jo 1.1). Porém, abriu mão de toda a sua glória, antes, humilhou-se a si mesmo, sendo obediente até à morte e morte de cruz. Pelo que também Deus o exaltou soberanamente (Fp 2.5,11).

Diante desse plano perfeito de salvação, fomos atraídos e redimidos por seu amor. Pelo simples fato deste material está em suas mãos, você pode perceber a graça e a soberania de Deus, pois foi Ele quem a escolheu para si e para a sua obra, ajudando-a em todas as coisas. Portanto, creia, persevere e continue firme ensinando a sua maravilhosa Palavra.

OBJETIVO

Que o aluno conheça o plano da salvação e deseje-a em seu coração.

PONTO CENTRAL

Jesus é o plano perfeito de Deus para nos salvar.



INICIANDO A AULA



Faça da recepção um momento de muita alegria. Juntos, realizem a marcação do plano de frequência com entusiasmo, sempre reforçando a importância de sermos missionários do Senhor, levando a Palavra de salvação a todas as pessoas. Demonstre aos Primários que a presença deles enche o seu coração de alegria.

Ore com as crianças e interceda pelos ausentes. Convide um voluntário para recolher a oferta.

Promova uma conversa dizendo que trouxe uma novidade para o espaço "BíbliaTeca" (sugerido nas lições anteriores). Deixe a turma manusear e opinar sobre a pista do tema da lição de hoje. Será uma versão do "livro sem palavras", recortado em cartolina no formato de corações, nas cores: preta, vermelha, branca, dourada e verde.

Conduza o momento de adoração ao Senhor de forma bem animada e convide as crianças para louvarem o hino "Meu coração era sujo", fazendo a coreografia com os corações.



VOCÊ VAI PRECISAR

- Papéis (amarelo, preto, vermelho, branco e verde);
- Cartolina branca ou papel pardo;
- Tesoura sem ponta;
- Cola branca;
- Fita de cetim (alça do chaveiro);
- Argola para chaveiro;
- Giz de cera;
- Canetinha;
- Lápis de cor.



MEMÓRIA EM AÇÃO

"Todos pecaram e estão afastados da presença gloriosa de Deus. Mas, pela sua graça e sem exigir nada, Deus aceita todos por meio de Cristo Jesus, que os salva". (Romanos 3.23,24)

Peça que os Primários abram as suas Bíblias no versículo de hoje. Auxilie aos visitantes e aos que mais necessitarem de ajuda. Mostre o índice na Bíblia, direcione-os aos livros do Novo Testamento e permita que eles mesmos explorem, comentem sobre as abreviaturas, tirem dúvidas etc.

De acordo com a sua criatividade, faça um cartaz simbolizando o plano da salvação (como a ilustração na abertura desta lição, por exemplo).

Previamente, deixe o versículo do dia em evidência e peça aos alunos que leiam juntos algumas vezes. Promova uma conversa sobre o cartaz e ao final, contextualize-o, recapitulando o pecado original, já estudado por eles, e explicando o versículo em detalhes.

EXPLORANDO A BÍBLIA

Deus criou todas as coisas, as estrelas, as flores, o mar e o céu – tudo o que existe no Universo. Inclusive, você! O Criador pensou em cada detalhe para que os seres humanos vivessem felizes, em perfeita harmonia com todas as obras da criação. E principalmente em profunda amizade com Ele. Assim era no Jardim do Éden. Deus se encontrava todos os dias com Adão e Eva, face a face. Devia ser maravilhoso, não é mesmo?


Fig. 10.1

Mas, por meio da desobediência de Adão e Eva, entrou o primeiro pecado no mundo e condenou a todos; até os que ainda iriam nascer, como você e eu. O pecado trouxe a morte e a separação eterna de Deus. Por isso, está escrito na Bíblia que: "Todos pecaram e estão afastados da presença gloriosa de Deus" (Rm 3.23) e assim impedidos de ir para o Céu.

[Fig.10.1] A Bíblia relata que, no Céu, a praça da cidade é feita de ouro puro e transparente como vidro; ninguém fica doente; não haverá choro, nem morte, mas sim consolo e alegria, ao invés de tristeza! Afinal, Deus Pai e Jesus Cristo estão lá!

Por isso, existe uma coisa que nunca pode entrar no Céu. Você sabe o que é? É o pecado. **[Fig.10.2]**

Você sabe o que é pecado? Pecado é tudo o que pensamos, dizemos ou fazemos que não agrada a Deus. É por causa do pecado que muitas coisas ruins acontecem

Vamos citar alguns exemplos de pecados? (Deixe que falem, avaliando o entendimento coletivo). Isso mesmo: Mentir; pegar o que não é seu escondido; desobedecer aos pais; falar palavras feias; tratar as pessoas com grosseria... Tudo isso é pecado!

Por causa do pecado original, lá de Adão e Eva, todos nós já nascemos pecadores. Sabe aquela "vontade" de fazer o que sabemos que não pode porque é errado? Isso é a nossa natureza pecaminosa. E o castigo do pecado é a morte eterna – isto é, ficar separado de Deus para sempre.



Fig. 10.2


Fig. 10.3

Deus sabia que, só com as nossas forças, não conseguiríamos ser perfeitos, evitando TODOS os pecados. Então, Ele traçou um plano para que você e eu fôssemos libertos da condenação dos nossos pecados. Você sabé qual é o plano da salvação?

Deus enviou o seu único Filho, Jesus Cristo, a este mundo. Você lembra da lição 8? Jesus nasceu como um bebê, cresceu e tornou-se homem – sem pecar. Jesus nunca fez nada de errado – Ele é perfeito! Mas para pagar pelos nossos pecados, Jesus permitiu que homens malvados o prendessem e o condenassem à morte de cruz. Jesus sofreu muito por todos nós. Ele recebeu o castigo que cairia sobre você e sobre mim.

[Fig. 10.3] E quando Jesus deu o último suspiro na cruz, o céu escureceu, a terra tremeu, as rochas se partiram e pessoas ressuscitaram dos mortos. Imaginem!

Naquele momento, o véu do santuário rasgou-se em duas partes, de alto a baixo. Essa cortina, no Templo, separava as pessoas do lugar chamado "Santo dos santos", no qual a presença gloriosa de Deus se manifestava. Isto teve um grande significado, pois o sacrifício de Jesus nos deu perdão e acesso direto ao Pai. Esse é o "plano da salvação". Você quer ter acesso ao Pai? Quer ir um dia morar com Ele no Céu? Basta aceitar a Jesus no seu coração, como seu Senhor e Salvador.


Fig. 10.4

[Fig. 10.4] A Bíblia diz que a todos os que creem nEle e o recebem, se tornam filhos de Deus (Jo 1.12,13). Que honra ser da "família de Deus", não é mesmo? E como toda família, nós também temos um lar. Você sabe qual é? Isso mesmo, a IGREJA é o nosso lar espiritual, onde os

membros da família de Deus se reúnem para adorar o Pai, aprender mais sobre Ele, estudar a sua Palavra, compartilhar testemunhos, ter comunhão, se divertir juntos, orar e ajudar uns aos outros.

O que mais vocês gostam na Igreja? São tantas coisas especiais, não é mesmo? Por isso, a Palavra de Deus nos orienta a nunca nos afastarmos dessa comunhão. Temos que vir sempre à Escola Dominical.

A natureza pecaminosa vai continuar tentando te atrair para as coisas erradas. E se você cometer algum pecado, depois de ter aceitado Jesus? O pecado ainda nos afasta de Deus, por isso, sempre que errarmos precisamos nos arrepender, pedir perdão ao Senhor, e seguir adiante, tentando evitar àqueles erros.

O Senhor vê o nosso coração. Ele sabe quando o nosso arrependimento é sincero e fica muito feliz quando tentamos evitar o pecado, e quando nos esforçamos para fazer o que é correto. Por isso, Deus nos ajuda sempre! Inclusive, através dos nossos irmãos em Cristo, na Igreja.

Atividades
RESPOSTAS



1 **Encontre os 5 erros na segunda cena:**



2 **Marque com um X somente as alternativas corretas:**

(X) O primeiro pecado, no Éden, condenou e distanciou a todos de Deus.
(X) Por meio do sacrifício de Jesus todos podem se aproximar de Deus.
( ) A Bíblia diz que no Céu haverá também doença e tristeza.
(X) A Bíblia diz que no Céu não haverá choro, nem morte, mas sim consolo e alegria.

3 **Encontre no quadro abaixo as palavras que faltam para completar o versículo:**

L	W	N	C	Y	T	O	D	O	S
T	T	E	S	H	A	H	I	H	U
B	H	R	A	Y	T	O	R	P	P
F	A	T	N	A	O	J	W	I	D
E	E	E	E	C	U	E	N	F	A
S	A	L	V	A	T	S	H	A	T
S	B	W	Y	S	W	U	T	U	L
L	E	G	D	E	U	S	N	I	T

"[...] _____ ACEITA _____ POR MEIO DE CRISTO _____, QUE OS _____ .

(Romanos 3.24b)

ATÉ A PRÓXIMA AULA

Ao final da aula, peça que todos ajudem a deixar a sala limpa e organizada. Faça o momento de oração de gratidão a Deus pelo seu imenso amor por nós e o seu plano perfeito para nos salvar.



LIÇÃO

11



Data:___/___/___

JESUS ME ENSINA A AMAR COMO ELE AMOU

LUCAS 5.12-16; MT 7.16-21; 12. 33; JOÃO 13.34,35; 15.13-17



PALAVRA DO MESTRE

Para os judeus, a Torá escrita possui 613 mandamentos. Fora os que eles seguem por tradição oral. Portanto, imagine o quão impactante soou a afirmação do Mestre dos mestres ao resumir toda a Lei e os Profetas (Cf. Mt 7.12). O apóstolo Paulo compreendeu a mensagem de Cristo e reforçou que "toda a lei se cumpre em um só preceito: Amar o teu próximo como a ti mesmo" (Gl 5.14).

Você gostaria de padecer fome e necessidades sem receber ajuda? Ou ficar doente sem que ninguém o visite? Estar em qualquer outra situação difícil, abandonado por todos? Essas situações foram pontuadas por Cristo, e serão lembradas no Grande Julgamento (Mt 25.31-46). Por isso, em tudo o que fizer, não esqueça o principal: o amor! (Cf. 1 Co 13.3)

OBJETIVO

Que o aluno compreenda a importância de praticar os dois principais mandamentos de toda a Bíblia – amar a Deus e ao próximo.

PONTO CENTRAL

Precisamos a amar a Deus acima de todas as coisas e ao nosso próximo como a nós mesmos.



INICIANDO A AULA

Chegue antes de todos e apresente em oração o seu trabalho ao Senhor, tenha um momento de devocional com base nesta lição. Peça a Deus que aflore o seu amor cada dia mais e mais no seu coração para que nunca você venha desistir do seu ministério.

Ore pelos seus alunos, as famílias, as crianças que estão afastadas, os doentes, desempregados, liderança da sua igreja, todos os envolvidos no departamento infantil. Peça que tudo já foi ministrado para as crianças venham gerar frutos e multiplicar.

O professor mostrará o Biblionildo e promova uma conversa: Olha quem veio participar da aula hoje? O Biblionildo! Ele trouxe uma novidade, querem saber? Deixe a turma manusear e perceber quais fichas são novas. Professor inclua fichas novas, com as palavras: maior mandamento, amar a Deus, amor ao próximo, Gálatas. Pergunte: O que vocês acham que significa as fichas novas? Deixe a turma levantar hipóteses e anote as observações dos alunos. No final, explique o Biblionildo está mostrando essa semana que a lição de hoje está localizado no Novo Testamento.





VOCÊ VAI PRECISAR

- Espelho;
- Folha de ofício;
- Canetinha;
- Lápis de cor;
- Giz de cera.



MEMÓRIA EM AÇÃO

"Pois a lei inteira se resume em um mandamento só: 'Ame os outros como você ama a você mesmo'".
(Gálatas 5.14)

Coloque no meio da sala um espelho de corpo inteiro ou de rosto e convide uma criança por vez para observar sua imagem no espelho. Promova uma conversa e peça para responderem olhando para o espelho: O que mais gosta em você? O que menos gosta? Você ganhou ou comprou essa roupa? E o seu calçado? Os seus cabelos estão limpos e penteados? Você se ama?

Explique que na lição de hoje vamos aprender sobre o maior mandamento, amar o próximo como a nós mesmos. Trabalhe a autoestima da classe. E explique que não podemos fazer com os outros, o que não gostamos que façam conosco.

Conte alguns exemplos: Eu não gosto de usar calçado furado, então vou separar bons sapatos para doar a quem precisa. Eu não gosto de sentir fome, então vou ajudar pessoas que estão famintas.

Peça aos Primários que abram suas Bíblias no versículo de hoje. Divida a turma em dois grupos. Um grupo de cada vez fará a leitura do versículo em voz alta. Repita até que possam recitar sem ler.

EXPLORANDO A BÍBLIA


Fig. 11.1

Você já disse "Eu te amo" a alguém? Qual foi a reação da pessoa? (Atente-se a cada relato, identificando possíveis problemas.) De que outras maneiras você demonstra que a ama?

Hoje vamos aprender um pouco mais sobre o amor. Na aula passada vimos que Deus te ama tanto, que entregou o seu bem mais precioso: o seu único e amado Filho Jesus. Tudo para que você pudesse ter acesso a Ele e ao Céu. Portanto, o amor de Deus por você não é só um sentimento ou palavras. É muito mais. Ele decidiu amá-lo e demonstra isso todos os dias, com atitudes: Deus o provê alimento; as roupas que você veste; o lar onde mora; a sua saúde; Ele cuida da sua família e de tudo que vocês necessitam.

[Fig.11.1] Quando Jesus estava ensinando sobre o Papai do Céu, aqui na Terra, Ele não apenas falou sobre o amor, Jesus também


Fig. 11.2

demonstrou esse amor com atitudes. Você pode citar um exemplo do que Jesus fez que demonstra o amor de Deus? Jesus alimentou as pessoas famintas; curou os enfermos; ajudou os necessitados etc.

Certa vez, Jesus estava numa cidade onde havia um homem que tinha o corpo todo coberto de lepra. Esta é uma doença muito triste, ela excluía a pessoa porque todos tinham medo de tocar nela e ficar contaminado.

Quando o leproso viu Jesus, ele se ajoelhou, encostou o rosto no chão e disse: — Eu sei que se o Senhor quiser, pode me curar! Sabem o que Jesus fez? Jesus tocou nele e disse: — Eu quero. Você está curado. No mesmo instante a lepra desapareceu.

Jesus poderia curá-lo apenas dizendo uma palavra, mas Ele fez mais por aquele homem. Jesus o tocou! Há quanto tempo aquele leproso não recebia um toque de carinho. As pessoas tinham medo de sequer esbarrar nele, acidentalmente, imagina tocá-lo. Por isso, aquele toque de Jesus foi cura não só para o


Fig. 11.3

seu corpo, mas também para o seu coração. Assim nós também temos que levar o amor do Papai do Céu a todas as pessoas, com palavras e atitudes.

[Fig.11.2] Uma vez Jesus explicou aos discípulos que as pessoas são como árvores e as suas atitudes como os frutos da árvore. Toda árvore boa produz bons frutos, isto é, boas ações, e toda árvore má produz frutos maus. **[Fig.11.3]** Da mesma maneira, se queremos ser boas pessoas, seguidores de Jesus e filhos de Deus, então nós precisamos ter atitudes boas. Vamos citar algumas?

[Fig.11.4] Se sempre agirmos como Jesus, fazendo o bem a todos, expressando o amor de Deus, com a Palavra e boas ações, nós deixaremos o coração de Jesus muito feliz e, um dia, nós estaremos face a face com Ele, recebendo a recompensa.


Fig. 11.4

A Arte de Ensinar



Distribua metade de uma folha de papel ofício para cada criança. Peça que elas dobrem ao meio e na parte de dentro escrevam uma mensagem e um versículo para alguém que conheçam e saibam que estão passando por alguma dificuldade e, portanto, precisando ainda mais de uma demonstração de carinho.

Auxilie a classe, escrevendo no quadro algumas sugestões.

Em seguida, deixe que decorem da forma que quiserem, com desenhos coloridos e muita criatividade. Uma sugestão: passar tinta guache nas mãos das crianças para fazerem carimbos das mãos.

Atividades
RESPOSTAS



1 Pinte apenas os frutos, isto é, as ações de um verdadeiro seguidor de Jesus:

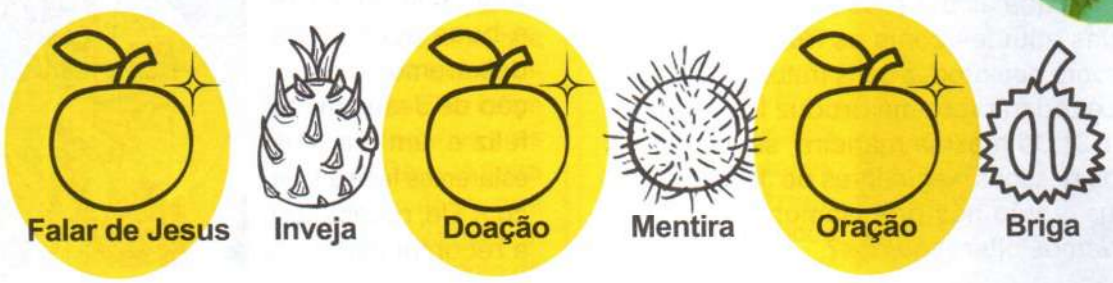

2 Coloque os números em ordem e transcreva o que Jesus nos ensina sobre "amar":

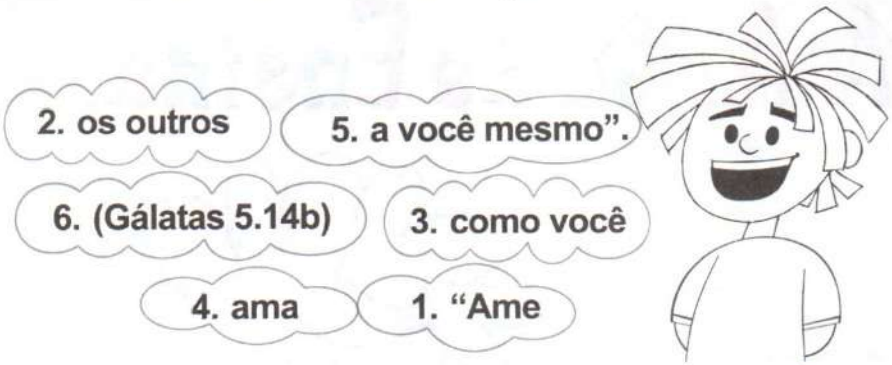

"Ame os outros como você ama a você mesmo". (Gálatas 5.14b)

3 Desenhe abaixo uma atitude que demonstre amor ao próximo:

DESENHO LIVRE



ATÉ A PRÓXIMA AULA

Antes de se despedir, ore com as crianças, pedindo a Jesus que nós também venhamos amar as pessoas ao nosso redor, com palavras e atitudes, assim como Ele fez e sem esperar nada em troca. Diga que a aula que vem será muito especial. Peça que eles não faltem!

LIÇÃO

12

Data:___/___/___

JESUS ME ENSINA A EVANGELIZAR

MATEUS 10.7; MARCOS 16.14-20; JOÃO 20.19-29



PALAVRA DO MESTRE

A última ordenança de Jesus, antes de subir aos Céus, foi: "Ide, ensinai todas as nações, batizando-as em nome do Pai, e do Filho, e do Espírito Santo; ensinando-as a guardar todas as coisas que eu vos tenho mandado [...]" (Mt 28.19,20). É importante frisar que o ensino é a base desta ordenança do Mestre. Fazer discípulos se dá com acompanhamento contínuo. E é por meio do ensino que vem o crescimento e consolidação da fé desse discípulo. Existe maior demonstração de amor ao próximo do que agir para ver a sua alma livre da condenação eterna? Mesmo não tendo prata ou ouro você pode partilhar a maior das riquezas (At 3.6-10). Portanto, não desanime; persevere no seu ministério. Do próprio Senhor vem a sua recompensa!

OBJETIVO

Que o aluno saiba que devemos falar da salvação em Cristo para todas as pessoas.

PONTO CENTRAL

Falar de Jesus às pessoas é a maior forma de amor ao próximo.



INICIANDO A AULA



Chegue com antecedência, organize o material que será utilizado na aula de hoje. Decore a sala com bandeiras de vários países. Receba um a um na parta com alegria, dizendo que esta será uma aula muito especial. Quando todos chegarem, faça uma oração e cante com eles alguns corinhos bem animados. Convide uma criança para recolher a oferta e ore por todos os contribuintes.

Professor inclua fichas novas para o espaço "BíbliaTeca", com as palavras: Salvação, Evangelização, Missão.

Leia para a classe Mateus 28.19-20 e peça-os que digam com as suas palavras o que entendem do versículo. Reforce que o Senhor nos deu uma missão muito importante: pregar as boas novas da salvação a todas as pessoas. Esse é o dever de todos que foram alcançados pelo amor de Jesus. E é a melhor maneira de demonstrar amor ao próximo, ajudando-o a ser liberto da condenação do pecado.



- Canetinha hidrocor;
- Lápis de cor;
- Globo terrestre.



MEMÓRIA EM AÇÃO

"Ide por todo o mundo, pregai o evangelho a toda criatura." (Mc 16.15 ARC)

Leia o versículo diretamente da sua Bíblia. Com o grupo sentado em círculo, coloque no centro da roda um globo terrestre. Convide uma criança por vez para girar o globo. Antes de parar, peça-a que coloque o dedo em alguma parte e leia alto o nome do país indicado. Em seguida, deverá recitar o versículo de hoje. Os colegas podem ajudar.

Anote os nomes dos países sortidos e no final ore com os Primários por cada um deles.

Após a oração, reforce que jamais podemos esquecer da missão dada por Jesus a nós: ir por todo o lugar, pregando o Evangelho a todos. À medida que falamos sobre o amor e salvação de Jesus na cruz, mais pessoas são salvas.

Enfatize que o Senhor deseja que todos sejam salvos: crianças, adultos, idosos, enfim, pessoas de todas as raças, tribos, idiomas e nações. E é o nosso dever levar a Palavra do Senhor para elas.

EXPLORANDO A BÍBLIA

Você sabe o que é um evangelista? É a pessoa que compartilha o "Evangelho". Essa palavra significa "boa notícia". Você sabe que boa notícia é essa?

[Fig. 12.1] Como vimos na aula passada, todos estavam condenados a uma eternidade horrível longe de Deus. Afinal, por causa do pecado ninguém poderia entrar no Céu. Mas Jesus mudou



Fig. 12.1

tudo isso, quando levou sobre si, na cruz, todos os pecados da humanidade e ressuscitou, vencendo de vez a morte!

O problema é que muitas pessoas ainda não sabem dessa boa notícia. Muitas vivem tristes, sem esperança... E como elas ouvirão se não houver quem pregue? Por isso, antes de subir aos Céus, a fim de nos preparar um lugar, Jesus nos deixou uma missão muito importante. Quem sabe que missão é essa? (Aponte para o versículo do "Memória em Ação"). Isso mesmo, "ir por todo o mundo e pregar o Evangelho a toda criatura". Vamos descobrir como Jesus deu essa ordem?

[Fig. 12.2] No terceiro dia após a sua horrível crucificação, os discípulos estavam reunidos tristes, desanimados e imagine quem apareceu? Isso mesmo, Jesus! Ele disse: — Que a paz esteja com vocês! E mostrou as suas mãos e o seu lado. Então eles viram que era mesmo o Senhor e ficaram muito alegres porque Jesus venceu a morte, Ele vive!

Acontece que um dos discípulos, chamado Tomé, não estava com eles e quando os outros o contaram, Tomé respondeu: — Se eu não vir o sinal dos pregos, e não tocar com as minhas próprias mãos, eu não vou crer! Que falta de fé, não é mesmo?


Fig. 12.2

Jesus foi tão bom que uma semana depois, voltou a aparecer aos discípulos, quando Tomé estava com eles. Então, Jesus pediu que Tomé tocasse nas marcas do que Ele sofreu na cruz e disse algo muito importante: — Tomé, você creu porque me viu. Felizes são os que


Fig. 12.3

não viram, mas assim mesmo creram! Que lindo, nesta ocasião, há centenas de anos, o Senhor Jesus já estava falando de nós – os seus seguidores, que não o viram com os olhos carnais, mas sim com os olhos da fé. Por isso, cremos na sua ressurreição de todo o coração.

[Fig. 12.3] Antes de subir aos Céus, Jesus apareceu ressurreto algumas vezes para diferentes pessoas, dando mais algumas recomendações. Ele disse que enviaria o seu Espírito Santo para estar sempre conosco. E o mais importante, Ele pensou em todas as pessoas tristes, angustiadas e sem esperança que não o conhecem. Foi por isso que ordenou a todos os seus discípulos:

— Vão pelo mundo inteiro e anunciem o Evangelho a todas as pessoas. Quem crer e for batizado será salvo. E aos que crerem será dado o poder de fazer milagres: curar, receber livramentos de morte e expulsar demônios pelo poder do meu nome.


Fig. 12.4

Depois de falar com eles, o Senhor Jesus subiu aos Céus. Os discípulos obedeceram e anunciaram o Evangelho por toda parte. O Espírito Santo os ajudava, como Jesus prometeu, operando muitos milagres.

[Fig. 12.4] Assim, essa "boa notícia" chegou até nós, centenas de anos depois. Agora, nós, que também somos discípulos de Jesus, devemos continuar a transmiti-la; orar pelos enfermos; aprender mais sobre a Palavra de Deus, para melhor compartilhá-la com as pessoas; e aproveitar todas as oportunidades para falar da salvação em Jesus, assim como os discípulos fizeram.

Você tem o costume de falar do amor de Deus para os seus colegas da escola? Nunca se envergonhe de falar de Jesus. Deus deseja que todos sejam salvos. E quanto mais falarmos do plano da salvação a todos, mais pessoas aceitarão a Jesus como Senhor e Salvador. Por isso, evangelizar é a maior prova de amor ao próximo.

Atividades
RESPOSTAS



1 **Desenhe apenas cenas que mostram como deve ser o comportamento de quem anuncia o amor de Jesus às pessoas:**

DESENHOS LIVRES

2 **Complete o versículo com as palavras corretas:**

MUNDO NINGUÉM EVANGELHO MAL PESSOAS

"— Vão pelo MUNDO inteiro e anunciem o EVANGELHO a todas as PESSOAS."

(Marcos 16.15 - NTLH)

3 **Ajude o pequeno evangelista a chegar a todos que precisam ouvir sobre a Salvação em Jesus:**



ATÉ A PRÓXIMA AULA

Encerre a aula com uma canção evangelística e incentive as crianças a explicarem aos seus pais a história de hoje. Desafie-as a confeccionarem e distribuírem folhetos que falem do amor e salvação de Jesus a todos que puderem.



LIÇÃO 13



Data:___/___/___

JESUS ME ENSINA A ME PREPARAR PARA A SUA VOLTA

MATEUS 7.21; 24.42-44; GÁLATAS 5.22,23



Alegria Paz
Longanimidade
Benignidade
Bondade
Autocontrole
Mansidão
Fidelidade AMOR

PALAVRA DO MESTRE

A data da volta de Jesus é enigmática (Mt 24.4-31). Entretanto, o alerta sobre o comportamento necessário para estar apto a ser arrebatado, Jesus explicou de forma bem clara (Mt 24.45-51).

O caráter requerido de um legítimo cristão foi exemplificado por Paulo, por meio do "Fruto do Espírito". Você pode ir à feira e comprar metade de uma tangerina? Apenas a fruta inteira, não é mesmo? Partindo desse princípio de completude, o apóstolo listou as características de um genuíno seguidor de Cristo, comparando-as a gomos de um mesmo fruto. Entenda que quando você alcança um gomo do Fruto do Espírito, ele o impulsiona ao próximo. Portanto, não por acaso, o amor é a primeira característica a ser buscada, pois é a base para todas as outras (Gl 5.22-25).

OBJETIVO

Que o aluno saiba que a volta de Jesus está próxima e precisamos que Ele nos encontre praticando os seus ensinamentos.

PONTO CENTRAL

Quem ama Jesus pratica os seus ensinamentos e sabe que em breve Ele voltará!

INICIANDO A AULA



Receba as crianças com um corinho animado e peça que elas participem, escolhendo outros louvores. Convide-as a adorar ao Senhor com todo empenho!

Apresente os visitantes, incentive a classe a recebê-los com entusiasmo e carinho. É sempre bom ter uma lembrança simples para este momento. Pode ser um cartão evangelístico e um bombom, por exemplo. Peça que um voluntário recolha a oferta e ore ao Pai agradecendo por elas.

Essa é uma aula muito especial. Chegamos ao final de mais um trimestre. Relembre com as crianças os "Ensinamentos de Deus" que aprendemos a cada domingo. Pergunte-as qual aula, lição, atividade ou momento especial cada uma mais gostou e por quê.

É hora de abrirem os "passaportes" no Plano de Frequência. Premie os mais assíduos e elogie a todos por terem sido comprometidos com as aulas. Ore ao Senhor agradecendo por tudo e pedindo que Ele levante entre os Primários evangelistas e missionários amorosos, perseverantes e cheios de fé para levarem a sua Palavra. Por fim, clame pelo nosso país e por cada nação representada no Plano de Frequência, a fim de que o Evangelho de Salvação chegue até os confins da Terra.



VOCÊ VAI PRECISAR

- Folhas de ofício;
- Papelão (corte molduras);
- Canetinha hidrocor;
- Cola glitter dourada;
- Retalhos de papel colorido;
- Saco de balas ou bombons.



MEMÓRIA EM AÇÃO

"— Escutem! — diz Jesus. — Eu venho logo! Vou trazer comigo as minhas recompensas, para dá-las a cada um de acordo com o que tem feito". (Apocalipse 22.12)

Divida o versículo em quatro partes e escreva cada uma, numa folha de ofício, na horizontal, enumerada em cima, de acordo com a ordem do versículo.

Divida a turma em três grupos e diga que cada grupo tirará no sorteio um trecho do versículo e terão alguns minutos para memorizá-lo, pois irão repeti-lo bem alto e sem ler. A equipe em que todos os integrantes conseguirem repetir, sem ler, mais alto e bonito ganhará um prêmio.

Depois, peça para irem repetindo um grupo após o outro em ordem. Fixe em local visível e peça que todos repitam juntos o versículo completo. Prepare um brinde de incentivo para todos. Pode ser um saquinho com balas, contendo o versículo, por exemplo.

EXPLORANDO A BÍBLIA


Fig. 13.1

Imagine que o seu melhor amigo vá se mudar para bem longe. Mas deixou um recado para você dizendo que um dia ele voltará. E então vocês irão morar e comemorar muito juntos. Você ficaria ansioso por esse reencontro?

[Fig.13.1] O nosso melhor amigo, Jesus Cristo, fez isso. A Bíblia relata que Ele abriu mão de sua glória, veio ao mundo como homem, nasceu, cresceu, morreu para nos salvar e ao terceiro dia ressuscitou, subiu aos Céus para nos preparar um lugar, assim como estudamos nos domingos anteriores. Vimos também que Jesus nos deixou uma missão muito importante: levar a sua Palavra.

[Fig. 13.2] Antes de subir aos Céus, Ele nos deixou uma promessa: "Um dia eu vou voltar para vos buscar!". E completou: "Vocês precisam estar preparados!" Ele não falou o dia e nem a hora que voltará. Porém, explicou com detalhes o que vai acontecer nos momentos que antecedem a sua vinda. E muito do que Jesus anunciou já está se cumprindo, o que nos leva a crer que está bem perto o seu retorno. Como será maravilhoso! Todo olho verá e toda língua confessará que Jesus é o Rei dos reis e o Senhor dos senhores.


Fig. 13.2

Mas para subirmos aos Céus, com Jesus em glória, precisamos estar preparados (Cf. Mt 24.42). O que isto significa? Jesus não estava falando da nossa roupa, calçado, bagagem ou lanche para viagem. Ele estava se referindo a preparação espiritual, a preparação do nosso coração.


Fig. 13.3

Por exemplo, se Jesus voltasse agora, encontraria em você um coração limpo? Ao olhar suas atitudes diárias, Jesus veria que o seu comportamento é agradável a Deus? [Fig.13.3] Você tem praticado o que aprende na Escola Dominical sobre a Palavra de Deus? Não sabemos o dia, nem a hora de seu retorno. Por isso, é preciso obedecer sempre aos ensinamentos de Deus, muitos dos quais estudamos ao longo do trimestre. Quem pode citar algum?

Muito bem. Precisamos ler e praticar a Bíblia; agir sempre com amor a Deus e ao nosso próximo; buscar ao Senhor em oração, vir à igreja e a Escola Dominical; pregar o Evangelho, levando as Boas Novas de salvação a todas as pessoas, pedir perdão pelos nossos erros... Você tem praticado tudo isso? Que bom! Jesus disse: "Quem ficar firme até o fim será salvo" (Mt. 24.13).

[Fig.13.4] E todos os que abrem o coração para Jesus e o buscam, obedecendo aos seus ensinamentos, adquirem o "FRUTO DO ESPÍRITO". Você sabe o que significa?



Fig. 13.4

É como um resumo de todas as características que um genuíno seguidor de Jesus possui. Assim como uma árvore é reconhecida pelos seus frutos, um seguidor de Jesus é reconhecido por essas atitudes, essas características que compõe o fruto do Espírito Santo. Por exemplo, pode um coqueiro produzir

laranjas? Ou uma laranjeira produzir cocos? Não. Se uma árvore produz coco ela é um coqueiro. E se a outra produz laranjas, ela é uma laranjeira. Correto? Sendo assim, pode um cristão produzir ódio? Não mesmo, porque Deus é amor. Por isso, quem tem Deus no coração tem atitudes de amor. O amor é um dos gomos do Fruto que o Espírito Santo gera em quem tem Deus no coração. Vamos conhecer os outros gomos? A Bíblia lista nove: amor, alegria, paz, paciência, amabilidade, bondade, fidelidade, mansidão e domínio próprio. As mesmas atitudes das bem-aventuranças ensinadas por Jesus, vocês lembram? Pois é, Jesus nos ama tanto e deseja que, um dia, estejamos com Ele no Céu. Para isso, precisamos ter o Fruto do Espírito manifesto em nossa vida, a fim de que estejamos preparados para esse momento especial em que logo Ele voltará para nos buscar! Aleluia!

A Arte de Ensinar



Você já imaginou como é o Céu? Então, que tal fazermos um desenho representando esse lugar tão maravilhoso e depois colocar em um quadro para decorar a sua casa. Assim, sempre que olhar para o quadro vai lembrar desse lugar incrível que está preparado para todos os salvos em Cristo Jesus.

Você pode ler a passagem de Apocalipse 21.21-27 (NTLH), a fim de inspirar os pequeninos.

Ofereça uma folha de ofício para cada criança e deixe que usem a criatividade para desenhar esse lugar tão especial!

Disponibilize as canetinhas, cola glitter dourada e demais materiais que possua, a fim de que os Primários caprichem na produção. Depois coloque o desenho na moldura feita de papelão, permitindo que eles a decorem.

No final, peça que eles escrevam o versículo da memorização.

Atividades
RESPOSTAS



1 Encontre no quadro abaixo as palavras que completam o versículo:

L	L	P	N	L	U	G	A	R
S	T	I	S	E	T	O	D	L
E	B	U	I	V	R	I	E	O
V	O	L	T	A	R	E	I	O
R	N	E	A	R	S	S	V	R
L	E	D	O	E	G	T	I	N
S	S	T	D	I	L	E	E	N
O	I	N	T	M	O	J	O	I
E	E	C	R	A	E	A	G	A
I	B	Y	S	O	Y	M	W	U

"Depois que eu for e preparar um LUGAR para vocês, VOLTAREI e os LEVAREI comigo para que onde eu estiver vocês ESTEJAM também."
(João 14.3 - NTLH)

2 Complete as características do Fruto do Espírito, utilizando as vogais corretas:



3 Siga o caminho certo para chegar até Jesus:

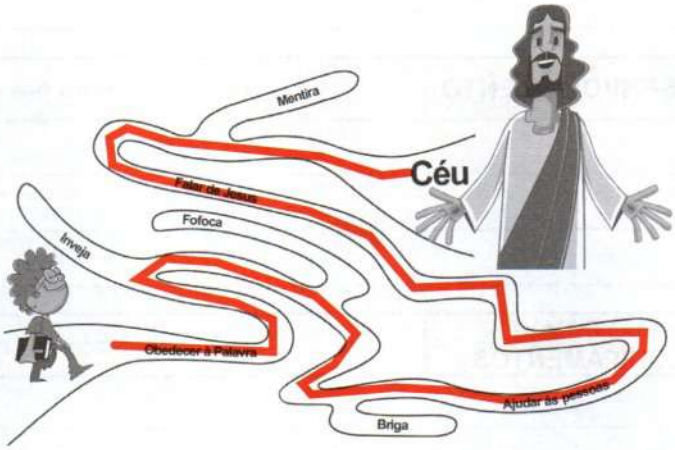



ATÉ A PRÓXIMA AULA

Faça uma oração de encerramento. Despeça-se da classe recordando o versículo de hoje e frisando que em breve Jesus voltará para buscar a todos os que praticam os seus ensinamentos.

PLANEJAMENTO DE AULA

Igreja:	Data:
Classe:	Professor(a):
Título da Lição:	

CONTEÚDO	Descrever o conteúdo a ser abordado

OBJETIVOS	Objetivo ou intenção que você deseja alcançar com a aula

DESENVOLVIMENTO	Criar um roteiro passo a passo de como será realizada a aula

MATERIAIS / EQUIPAMENTOS	Materiais necessários para realizar a aula

AVALIAÇÃO	Método utilizado para avaliar se o aluno aprendeu ou não o conteúdo

DURAÇÃO	Tempo de duração da aula

CELEBRANDO 100 ANOS DE LOUVOR A DEUS!

Um verdadeiro compêndio musical, histórico e doutrinário que nos eleva para ainda mais perto do Senhor Jesus. Experimente o louvor a Deus através da Harpa Cristã, o **Hinário Pentecostal do Brasil.**

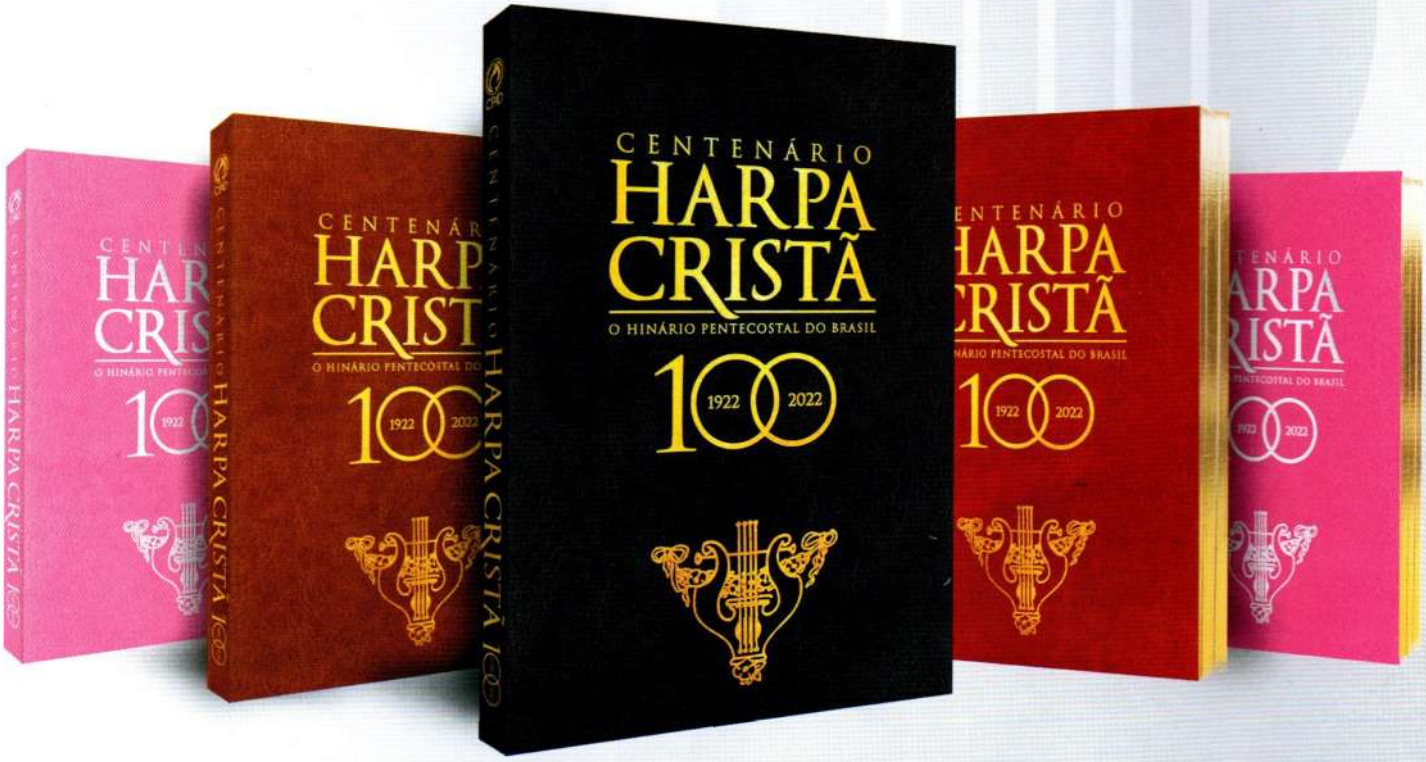

ADQUIRA JÁ A SUA!

Acesse nosso site. Disponível em diversos formatos e modelos

ISSN 2175-4365

NAS LIVRARIAS CPAD
0800 021 7373
www.cpad.com.br